

2022年度
卒業・修了予定者アンケート
集計結果

2023年3月

2022年度
卒業・修了予定者アンケート
集計結果

機械工学系

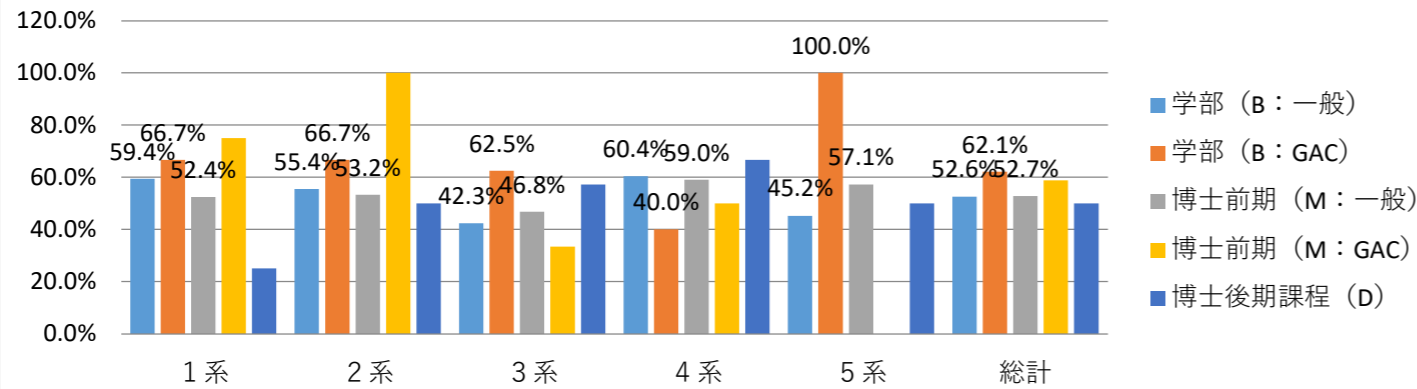
Q. 在籍する課程について教えてください。
学年別回答率

課程・専攻	1系			2系			3系			4系			5系			総計		
A0 学部 (B:一般)	133	79	59.4%	101	56	55.4%	104	44	42.3%	53	32	60.4%	73	33	45.2%	464	244	52.6%
A3 学部 (B:GAC)	9	6	66.7%	6	4	66.7%	8	5	62.5%	5	2	40.0%	1	1	100.0%	29	18	62.1%
A1 博士前期 (M:一般)	105	55	52.4%	77	41	53.2%	77	36	46.8%	39	23	59.0%	49	28	57.1%	347	183	52.7%
A4 博士前期 (M:GAC)	8	6	75.0%	2	2	100.0%	3	1	33.3%	2	1	50.0%	2	0	0.0%	17	10	58.8%
A2 博士後期課程 (D)	4	1	25.0%	4	2	50.0%	7	4	57.1%	3	2	66.7%	2	1	50.0%	20	10	50.0%
全体	259	147	56.8%	190	105	55.3%	199	90	45.2%	102	60	58.8%	127	63	49.6%	877	465	53.0%

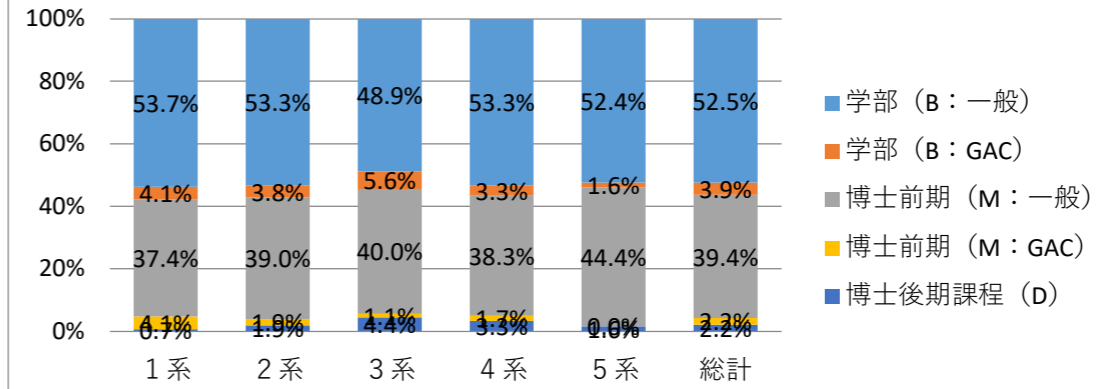
回答者学年分布

課程・専攻	1系			2系			3系			4系			5系			総計		
A0 学部 (B:一般)	133	79	53.7%	101	56	53.3%	104	44	48.9%	53	32	53.3%	73	33	52.4%	464	244	52.5%
A3 学部 (B:GAC)	9	6	4.1%	6	4	3.8%	8	5	5.6%	5	2	3.3%	1	1	1.6%	29	18	3.9%
A1 博士前期 (M:一般)	105	55	37.4%	77	41	39.0%	77	36	40.0%	39	23	38.3%	49	28	44.4%	347	183	39.4%
A4 博士前期 (M:GAC)	8	6	4.1%	2	2	1.9%	3	1	1.1%	2	1	1.7%	2	0	0.0%	17	10	2.2%
A2 博士後期課程 (D)	4	1	0.7%	4	2	1.9%	7	4	4.4%	3	2	3.3%	2	1	1.6%	20	10	2.2%
全体	259	147		190	105		199	90		102	60		127	63		877	465	

学年別回答率



回答者学年分布

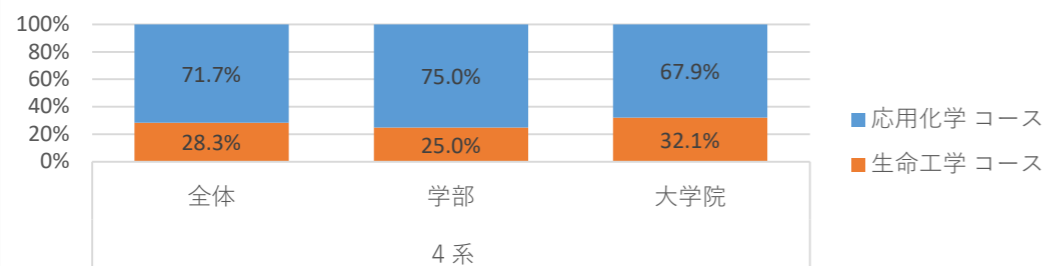


Q. 所属コースを教えてください。

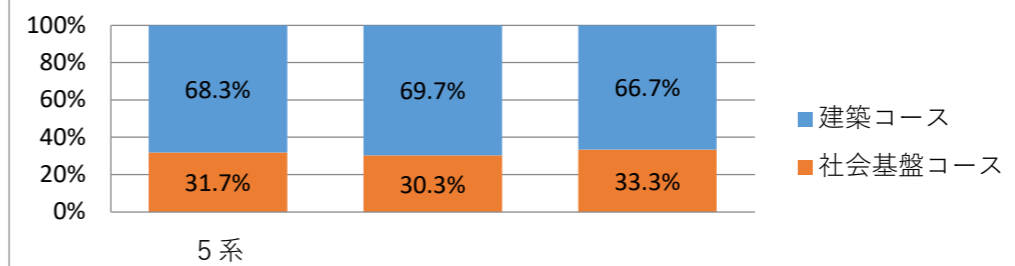
A1	4系 全体		学部		大学院		
	応用化学 コース	43	71.7%	24	75.0%	19	67.9%
A2	生命工学 コース	17	28.3%	8	25.0%	9	32.1%
		60		32		28	

A1	5系 全体		学部		大学院		
	建築コース	43	68.3%	23	69.7%	20	66.7%
A2	社会基盤コース	20	31.7%	10	30.3%	10	33.3%
		63		33		30	

4系所属コース別 (回答者)



5系所属コース別 (回答者)

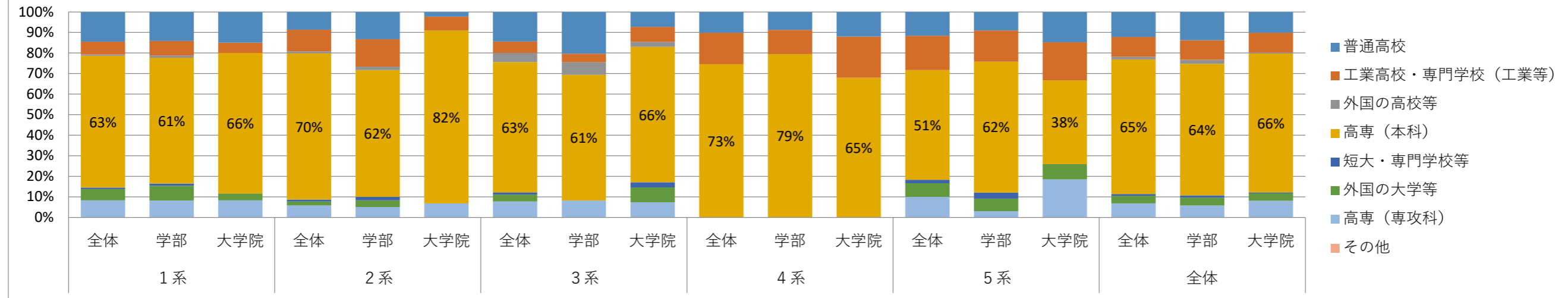


Q. 本学入学前の出身校について、教えてください。

	1系			2系			3系			4系			5系			全体		
	全体	学部	大学院	全体	学部	大学院	全体	学部	大学院	全体	学部	大学院	全体	学部	大学院	全体	学部	大学院
A1 普通高校	21	12	9	9	8	1	13	10	3	6	3	3	7	3	4	56	36	20
A2 工業高校・専門学校（工業等）	9	6	3	11	8	3	5	2	3	9	4	5	10	5	5	44	25	19
A3 外国の高校等	1	1	0	1	1	0	4	3	1	0	0	0	0	0	0	6	5	1
A4 高専（本科）	93	52	41	74	37	37	57	30	27	44	27	17	32	21	11	300	167	133
A5 短大・専門学校等	1	1	0	1	1	0	1	0	1	0	0	0	1	1	0	4	3	1
A6 外国の大学等	8	6	2	2	2	0	3	0	3	0	0	0	4	2	2	17	10	7
A7 高専（専攻科）	12	7	5	6	3	3	7	4	3	0	0	0	6	1	5	31	15	16
A8 本学以外の国内大学	2	0	2	1	0	1	0	0	0	1	0	1	3	1	2	7	1	6
-oth- その他	0	0	0	0	0	0	0	0	0	0	0	0	0	0	0	0	0	0
全体	147	85	62	105	60	45	90	49	41	60	34	26	63	34	29	465	262	203

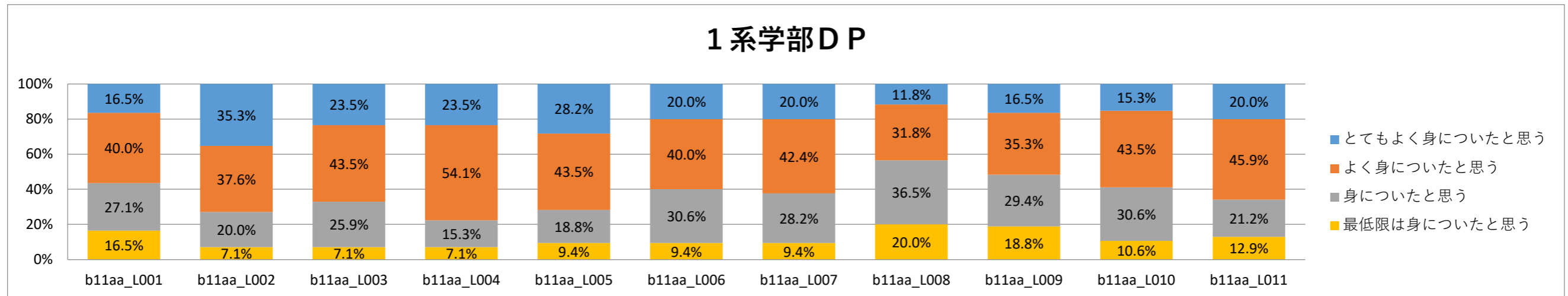
	1系			2系			3系			4系			5系			全体		
	全体	学部	大学院	全体	学部	大学院	全体	学部	大学院	全体	学部	大学院	全体	学部	大学院	全体	学部	大学院
普通高校	14%	14%	15%	9%	13%	2%	14%	20%	7%	10%	9%	12%	11%	9%	14%	12%	14%	10%
工業高校・専門学校（工業等）	6%	7%	5%	10%	13%	7%	6%	4%	7%	15%	12%	19%	16%	15%	17%	9%	10%	9%
外国の高校等	1%	1%	0%	1%	2%	0%	4%	6%	2%	0%	0%	0%	0%	0%	0%	1%	2%	0%
高専（本科）	63%	61%	66%	70%	62%	82%	63%	61%	66%	73%	79%	65%	51%	62%	38%	65%	64%	66%
短大・専門学校等	1%	1%	0%	1%	2%	0%	1%	0%	2%	0%	0%	0%	2%	3%	0%	1%	1%	0%
外国の大学等	5%	7%	3%	2%	3%	0%	3%	0%	7%	0%	0%	0%	6%	6%	7%	4%	4%	3%
高専（専攻科）	8%	8%	8%	6%	5%	7%	8%	8%	7%	0%	0%	0%	10%	3%	17%	7%	6%	8%
本学以外の国内大学	1%	0%	3%	1%	0%	2%	0%	0%	0%	2%	0%	4%	5%	3%	7%	2%	0%	3%
その他	0%	0%	0%	0%	0%	0%	0%	0%	0%	0%	0%	0%	0%	0%	0%	0%	0%	0%

出身学歴（回答者）



- Q. 本学で受けた教育により、以下の学位授与方針に掲げる知識と能力についてどの程度身につきましたか
- b11aa_L001 人間社会を地球的な視点から多面的にとらえ、自然と人間との共生、人類の幸福・健康・福祉について考える能力を身につけている。
 - b11aa_L002 技術者としての専門的・倫理的責任を自覚し、社会における技術的課題を設定・解決・評価する能力を身につけている。
 - b11aa_L003 数学・自然科学・情報技術、地球環境対応技術の科目を修得することにより、科学技術に関する基礎知識を修得し、それらを活用できる能力を身につけている。
 - b11aa_L004 機械工学の基盤となる力学、制御、システム工学、材料工学、生産加工、エネルギー変換学等の諸学問に関する知識を獲得し、それらを問題解決に用いる実践的・創造的能力を身につけている。
 - b11aa_L005 実験を計画・遂行し、データを正確に解析し、技術科学的な視点から観察し、説明する能力を身につけている。
 - b11aa_L006 技術者が経験する実際上の問題点と課題を理解し、諸問題を工学的に解決するためのデザイン力と与えられた制限下で仕事をまとめあげる実行力を身につけている。
 - b11aa_L007 機械・システムデザインコース、材料・生産加工コース、システム制御・ロボットコース及び環境・エネルギーコースのうち1つの専門コースに関する幅広い専門知識と技術開発の実行能力を身につけている。
 - b11aa_L008 研究成果の実用化、知的財産関係、MOT（技術経営）に関する基礎知識を獲得している。
 - b11aa_L009 自分の論点や考えなどを国内外において効果的に表現し、コミュニケーションする能力を身につけている。
 - b11aa_L010 社会、環境、技術等の変化に対応して、継続的に自ら学習する能力を身につけている。
 - b11aa_L011 チームメンバーの価値観を互いに理解して、チームとしての目標達成に個性的に寄与できる能力を身につけている。
 - b11aa_L012
 - b11aa_L013

	1系学部DP	aa L001	aa L001	aa L002	aa L002	aa L003	aa L003	aa L004	aa L004	aa L005	aa L005	aa L006	aa L006	aa L007	aa L007	aa L008	aa L008	aa L009	aa L009	aa L010	aa L010	aa L011	aa L011
L001	とてもよく身についたと思う	14	16.5%	30	35.3%	20	23.5%	20	23.5%	24	28.2%	17	20.0%	17	20.0%	10	11.8%	14	16.5%	13	15.3%	17	20.0%
L002	よく身についたと思う	34	40.0%	32	37.6%	37	43.5%	46	54.1%	37	43.5%	34	40.0%	36	42.4%	27	31.8%	30	35.3%	37	43.5%	39	45.9%
L003	身についたと思う	23	27.1%	17	20.0%	22	25.9%	13	15.3%	16	18.8%	26	30.6%	24	28.2%	31	36.5%	25	29.4%	26	30.6%	18	21.2%
L004	最低限は身についたと思う	14	16.5%	6	7.1%	6	7.1%	6	7.1%	8	9.4%	8	9.4%	8	9.4%	17	20.0%	16	18.8%	9	10.6%	11	12.9%
		85		85		85		85		85		85		85		85		85		85		85	

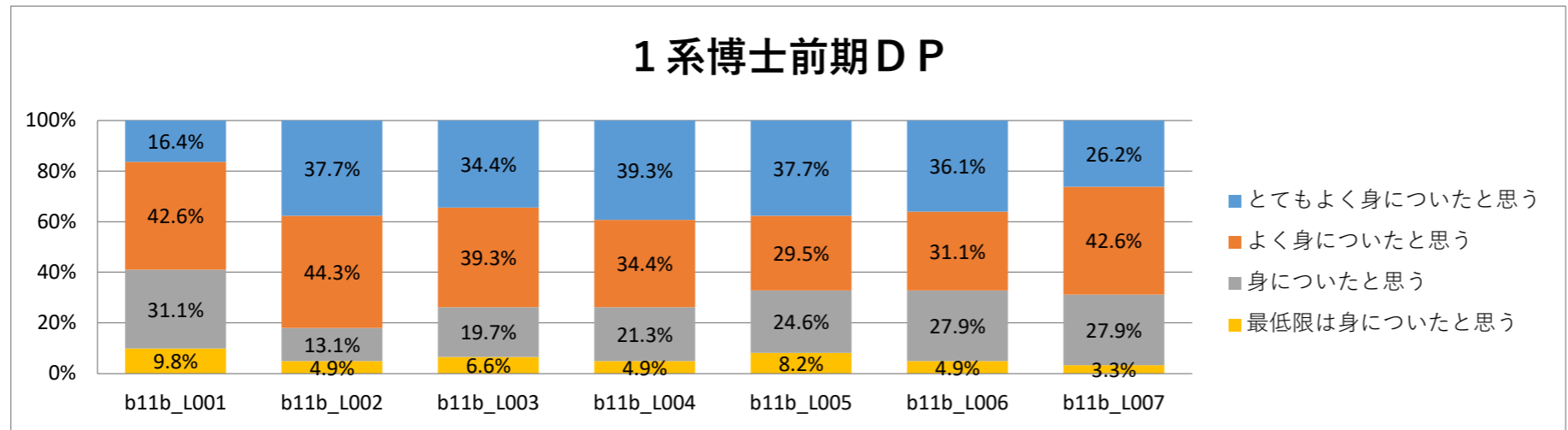


Q. 上記以外に身についたと思う成果があれば、自由にご記入ください。

課題解決能力
 専門的な日本語能力を上げることができたと思う。

- b11b_L001 人間社会を地球的な視点から多面的にとらえるグローバルな感性を持ち、人間と自然との共生、公共の福祉について考える能力を身につけている。
- b11b_L002 上級技術者・研究者として社会的・倫理的責任を有し、社会における技術的課題を設定・解決・評価する能力を身につけている。
- b11b_L003 機械工学およびその関連分野の理論・応用知識を自発的に獲得し、それらを統合的に活用できる能力を身につけている。
- b11b_L004 機械工学およびその関連分野の広範囲の知識の連携により、研究開発に対する方法論を体得して、研究開発の計画を立案および実践し、課題解決のための新たな技術を創造できる能力を身につけている。
- b11b_L005 論文、口頭及び情報メディアを通じて、自分の論点や考えなどを国の内外において効果的に表現・発信し、コミュニケーションする能力を身につけている。
- b11b_L006 チーム内の個々の要員の価値観を互いに尊重するとともに、協調して、チームとしての目標達成に寄与できる高い能力を身につけている。
- b11b_L007 社会、環境、技術等の変化に対応して、生涯にわたって自発的に計画し学習する能力を身につけている。

	1系博士前期D P		1b L001		1b L002		1b L003		1b L004		1b L005		1b L006		1b L007	
L001	とてもよく身についたと思う	10	16.4%	23	37.7%	21	34.4%	24	39.3%	23	37.7%	22	36.1%	16	26.2%	
L002	よく身についたと思う	26	42.6%	27	44.3%	24	39.3%	21	34.4%	18	29.5%	19	31.1%	26	42.6%	
L003	身についたと思う	19	31.1%	8	13.1%	12	19.7%	13	21.3%	15	24.6%	17	27.9%	17	27.9%	
L004	最低限は身についたと思う	6	9.8%	3	4.9%	4	6.6%	3	4.9%	5	8.2%	3	4.9%	2	3.3%	
		61		61		61		61		61		61		61		

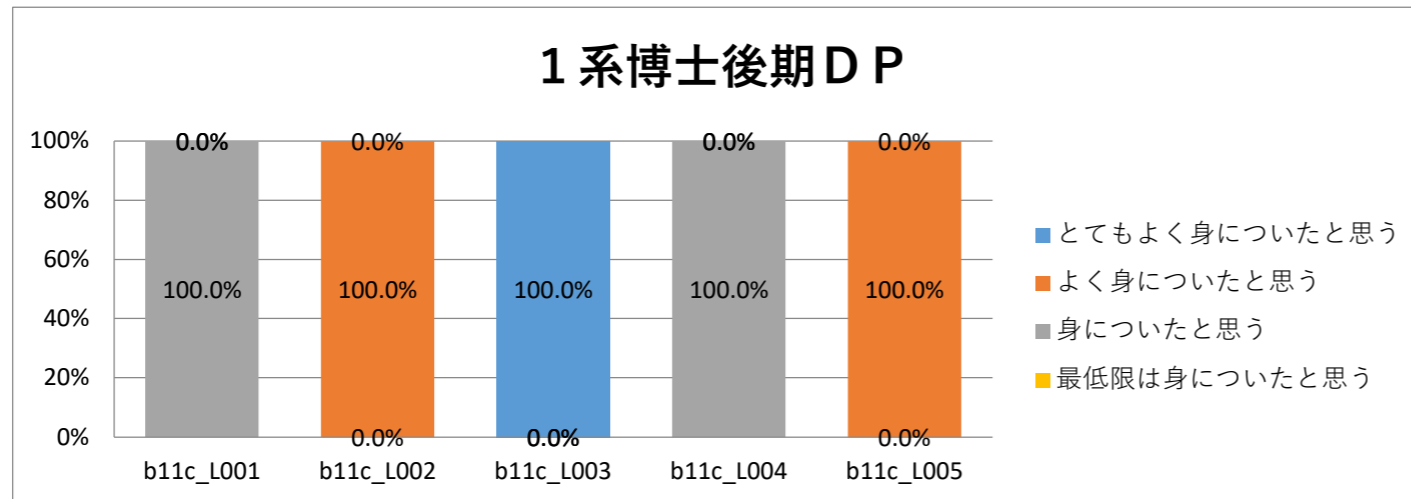


Q. 上記以外に身についたと思う成果があれば、自由にご記入ください。

基本的な仕事の仕方、休み方

- b11c_L001 人間社会を地球的な視点から多面的にとらえるグローバルな感性を持ち、人間と自然との共生、公共の福祉について俯瞰的にとらえる能力を身につけている。
- b11c_L002 高度上級技術者・研究者としての専門的・倫理的責任を有し、社会における技術的課題を発見・設定・解決・評価する能力を身につけている。
- b11c_L003 機械工学およびその関連分野に関する高度な知識を修得し、それらを広範囲に有機的に連携させた研究開発方法論を体得することで、課題解決のための独創的な技術を創造し、実践できる能力を身につけている。
- b11c_L004 グローバルに変化する社会が抱える課題にチームとして協調して取り組む中で、自らの考えや成果を効果的に表現・発信するコミュニケーション力と、リーダーとしてチームの目標達成に寄与できる高い能力を身につけている。
- b11c_L005 社会、環境、技術等の変化の本質を探求し、生涯にわたって自発的に計画し学習する能力を身につけている。

	1c_L001	1c_L001	1c_L002	1c_L002	1c_L003	1c_L003	1c_L004	1c_L004	1c_L005	1c_L005
L001	0	0.0%	0	0.0%	1	100.0%	0	0.0%	0	0.0%
L002	0	0.0%	1	100.0%	0	0.0%	0	0.0%	1	100.0%
L003	1	100.0%	0	0.0%	0	0.0%	1	100.0%	0	0.0%
L004	0	0.0%	0	0.0%	0	0.0%	0	0.0%	0	0.0%
	1		1		1		1		1	



Q. 上記以外に身についたと思う成果があれば、自由にご記入ください。

c1 あなたの履修した課程・コース等の教育プログラム全体の満足度について教えてください。

全体の満足度 c1 c1

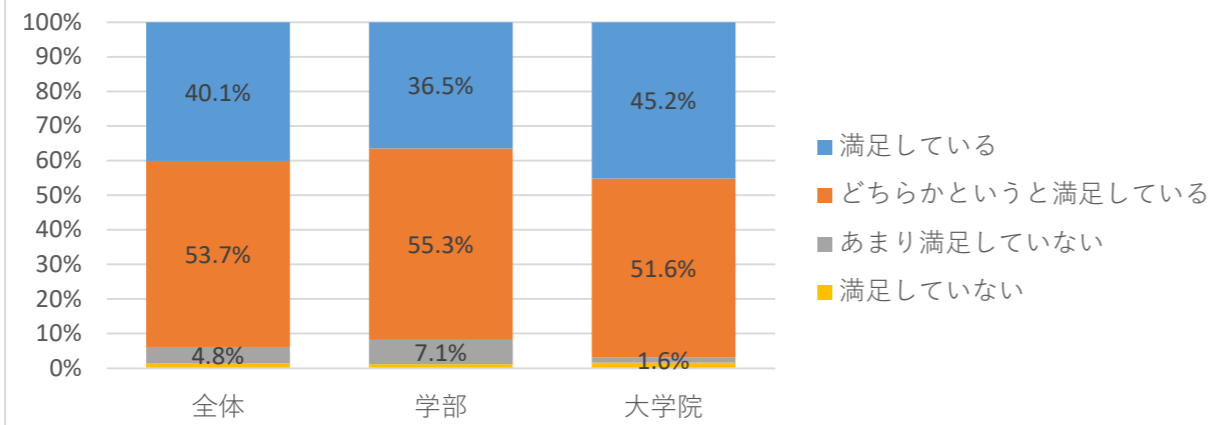
		全体		学部		大学院	
A1	満足している	59	40.1%	31	36.5%	28	45.2%
A2	どちらかという満足している	79	53.7%	47	55.3%	32	51.6%
A3	あまり満足していない	7	4.8%	6	7.1%	1	1.6%
A4	満足していない	2	1.4%	1	1.2%	1	1.6%
		147		85		62	

c2 あなたの履修した教育プログラムの水準について教えてください。

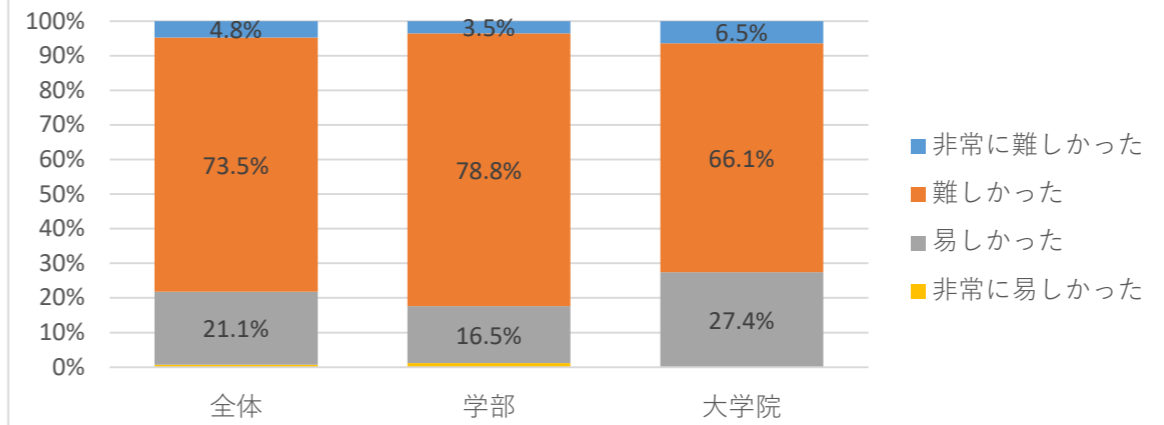
水準 c2 c2

		全体		学部		大学院	
A1	非常に難しかった	7	4.8%	3	3.5%	4	6.5%
A2	難しかった	108	73.5%	67	78.8%	41	66.1%
A3	易しかった	31	21.1%	14	16.5%	17	27.4%
A4	非常に易しかった	1	0.7%	1	1.2%	0	0.0%
		147		85		62	

教育プログラム全体の満足度



教育プログラムの水準



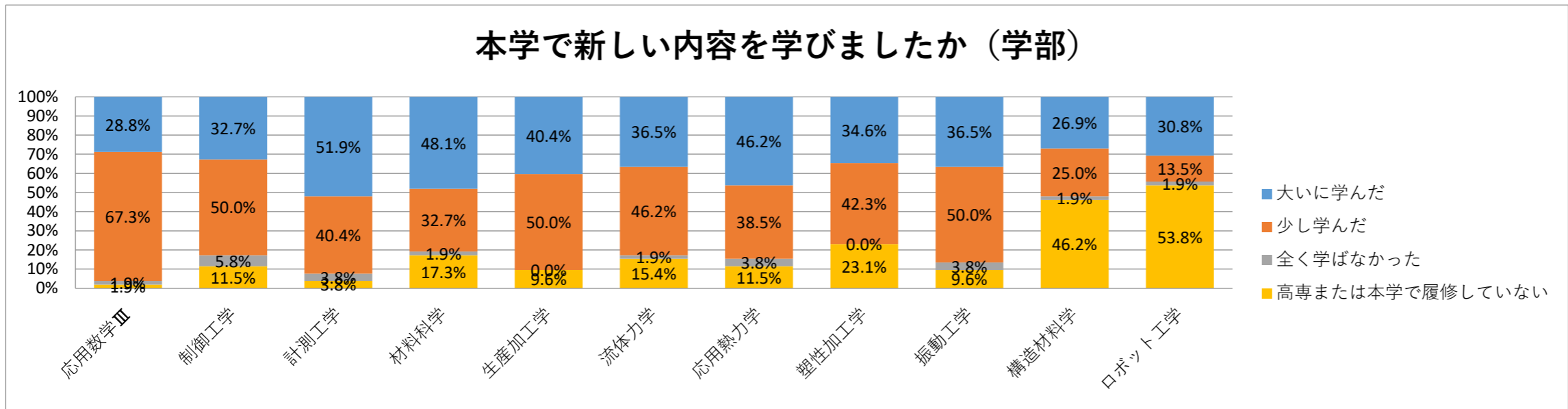
本学カリキュラムの高専との接続性について

- d0a_L001 応用数学Ⅲ
- d0a_L002 制御工学
- d0a_L003 計測工学
- d0a_L004 材料科学
- d0a_L005 生産加工学
- d0a_L006 流体力学
- d0a_L007 応用熱力学
- d0a_L008 塑性加工学
- d0a_L009 振動工学
- d0a_L010
- d0a_L011 構造材料学
- d0a_L012 ロボット工学

L001 Q. 本学で新しい内容を学びましたか。

	応用数学Ⅲ	制御工学	計測工学	材料科学	生産加工学	流体力学	応用熱力学	塑性加工学	振動工学	構造材料学	ロボット工学
3 大いに学んだ	15	17	27	25	21	19	24	18	19	14	16
2 少し学んだ	35	26	21	17	26	24	20	22	26	13	7
1 全く学ばなかった	1	3	2	1	0	1	2	0	2	1	1
0 高専または本学で履修していない	1	6	2	9	5	8	6	12	5	24	28
	52	52	52	52	52	52	52	52	52	52	52

	応用数学Ⅲ	制御工学	計測工学	材料科学	生産加工学	流体力学	応用熱力学	塑性加工学	振動工学	構造材料学	ロボット工学
大いに学んだ	28.8%	32.7%	51.9%	48.1%	40.4%	36.5%	46.2%	34.6%	36.5%	26.9%	30.8%
少し学んだ	67.3%	50.0%	40.4%	32.7%	50.0%	46.2%	38.5%	42.3%	50.0%	25.0%	13.5%
全く学ばなかった	1.9%	5.8%	3.8%	1.9%	0.0%	1.9%	3.8%	0.0%	3.8%	1.9%	1.9%
高専または本学で履修していない	1.9%	11.5%	3.8%	17.3%	9.6%	15.4%	11.5%	23.1%	9.6%	46.2%	53.8%

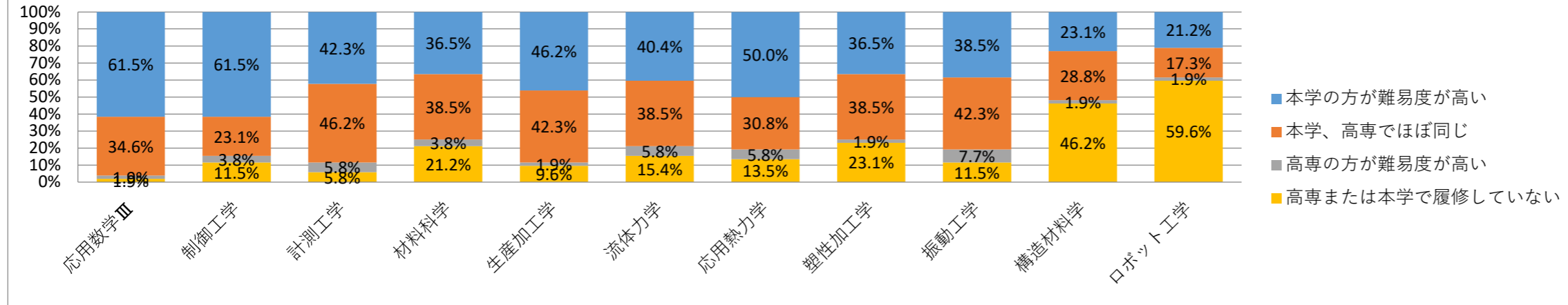


Q. 難易度はどうでしたか。

	応用数学Ⅲ	制御工学	計測工学	材料科学	生産加工学	流体力学	応用熱力学	塑性加工学	振動工学	構造材料学	ロボット工学
3 本学の方が難易度が高い	32	32	22	19	24	21	26	19	20	12	11
2 本学、高専でほぼ同じ	18	12	24	20	22	20	16	20	22	15	9
1 高専の方が難易度が高い	1	2	3	2	1	3	3	1	4	1	1
0 高専または本学で履修していない	1	6	3	11	5	8	7	12	6	24	31
	52	52	52	52	52	52	52	52	52	52	52

	応用数学Ⅲ	制御工学	計測工学	材料科学	生産加工学	流体力学	応用熱力学	塑性加工学	振動工学	構造材料学	ロボット工学
本学の方が難易度が高い	61.5%	61.5%	42.3%	36.5%	46.2%	40.4%	50.0%	36.5%	38.5%	23.1%	21.2%
本学、高専でほぼ同じ	34.6%	23.1%	46.2%	38.5%	42.3%	38.5%	30.8%	38.5%	42.3%	28.8%	17.3%
高専の方が難易度が高い	1.9%	3.8%	5.8%	3.8%	1.9%	5.8%	5.8%	1.9%	7.7%	1.9%	1.9%
高専または本学で履修していない	1.9%	11.5%	5.8%	21.2%	9.6%	15.4%	13.5%	23.1%	11.5%	46.2%	59.6%

難易度はどうでしたか（学部）

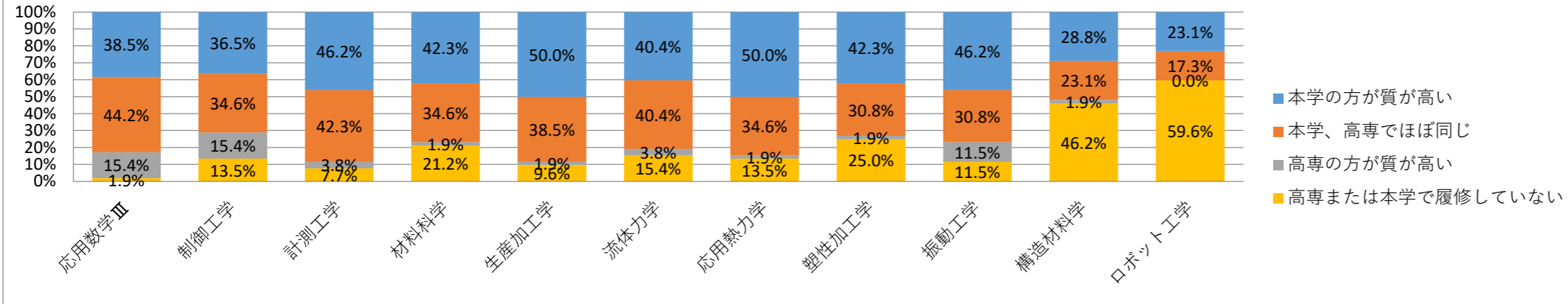


Q. 質はどうでしたか。

	応用数学Ⅲ	制御工学	計測工学	材料科学	生産加工学	流体力学	応用熱力学	塑性加工学	振動工学	構造材料学	ロボット工学
3 本学の方が質が高い	20	19	24	22	26	21	26	22	24	15	12
2 本学、高専でほぼ同じ	23	18	22	18	20	21	18	16	16	12	9
1 高専の方が質が高い	8	8	2	1	1	2	1	1	6	1	0
0 高専または本学で履修していない	1	7	4	11	5	8	7	13	6	24	31
	52	52	52	52	52	52	52	52	52	52	52

	応用数学Ⅲ	制御工学	計測工学	材料科学	生産加工学	流体力学	応用熱力学	塑性加工学	振動工学	構造材料学	ロボット工学
本学の方が質が高い	38.5%	36.5%	46.2%	42.3%	50.0%	40.4%	50.0%	42.3%	46.2%	28.8%	23.1%
本学、高専でほぼ同じ	44.2%	34.6%	42.3%	34.6%	38.5%	40.4%	34.6%	30.8%	30.8%	23.1%	17.3%
高専の方が質が高い	15.4%	15.4%	3.8%	1.9%	1.9%	3.8%	1.9%	1.9%	11.5%	1.9%	0.0%
高専または本学で履修していない	1.9%	13.5%	7.7%	21.2%	9.6%	15.4%	13.5%	25.0%	11.5%	46.2%	59.6%

質はどうでしたか (学部)

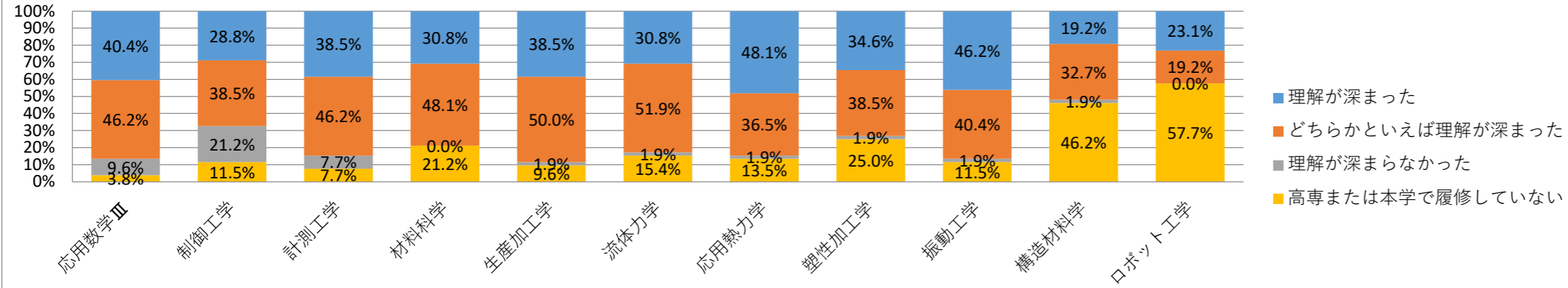


Q. 同じテーマの科目を受講して理解は深まりましたか。

	応用数学Ⅲ	制御工学	計測工学	材料科学	生産加工学	流体力学	応用熱力学	塑性加工学	振動工学	構造材料学	ロボット工学
3 理解が深まった	21	15	20	16	20	16	25	18	24	10	12
2 どちらかといえば理解が深まった	24	20	24	25	26	27	19	20	21	17	10
1 理解が深まらなかった	5	11	4	0	1	1	1	1	1	1	0
0 高専または本学で履修していない	2	6	4	11	5	8	7	13	6	24	30
	52	52	52	52	52	52	52	52	52	52	52

	応用数学Ⅲ	制御工学	計測工学	材料科学	生産加工学	流体力学	応用熱力学	塑性加工学	振動工学	構造材料学	ロボット工学
理解が深まった	40.4%	28.8%	38.5%	30.8%	38.5%	30.8%	48.1%	34.6%	46.2%	19.2%	23.1%
どちらかといえば理解が深まった	46.2%	38.5%	46.2%	48.1%	50.0%	51.9%	36.5%	38.5%	40.4%	32.7%	19.2%
理解が深まらなかった	9.6%	21.2%	7.7%	0.0%	1.9%	1.9%	1.9%	1.9%	1.9%	1.9%	0.0%
高専または本学で履修していない	3.8%	11.5%	7.7%	21.2%	9.6%	15.4%	13.5%	25.0%	11.5%	46.2%	57.7%

同じテーマの科目を受講して (学部)

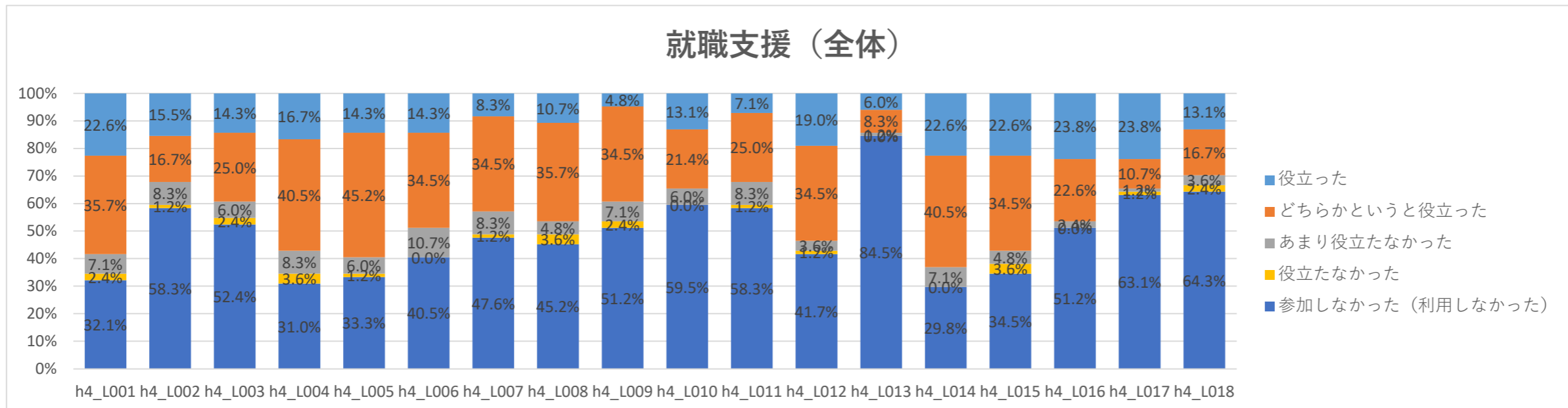


Q. 本学が実施した次の就職支援は役に立ちましたか。

- h4_L001 インターンシップガイダンス (内容: インターンシップの活用について説明)
- h4_L002 就活何でも相談会: チャットで質問, 質疑応答コーナー)
- h4_L003 博士後期課程紹介, キャリアデザイン説明)
- h4_L004 【就職講座 ①】 自己分析
- h4_L005 【就職講座 ②】 業界・企業研究
- h4_L006 【就職講座 ③】 エントリーシート
- h4_L007 【就職講座 ④】 S P I ・適性検査
- h4_L008 【就職講座 ⑤】 自己PR動画・WEB面接
- h4_L009 【就職講座 ⑥】 面接・グループディスカッション
- h4_L010 【就職講座 ⑦】 O B ・O Gエンジニアに訊く
- h4_L011 【就職講座 ⑧】 身だしなみ・メイク
- h4_L012 留学生のための就職講座 (日本での就職活動について (英語))
- h4_L013 学内企業説明会代替措置 (内容: 体育館にて企業資料を配付)
- h4_L014 豊橋技術科学大学 合同企業説明会【事前説明会】 (内容: 学内企業説明会の活用方法の説明)
- h4_L015 豊橋技術科学大学 合同企業説明会 (内容: オンラインによる企業関係者と学生の面談)
- h4_L016 各系における就職支援 (就職担当教員等によるキャリア相談、系内企業説明会等)
- h4_L017 学生課窓口担当者/キャリアカウンセラーによるキャリア相談
- h4_L018 キャリア情報室 (福利施設2階・学生交流会館)

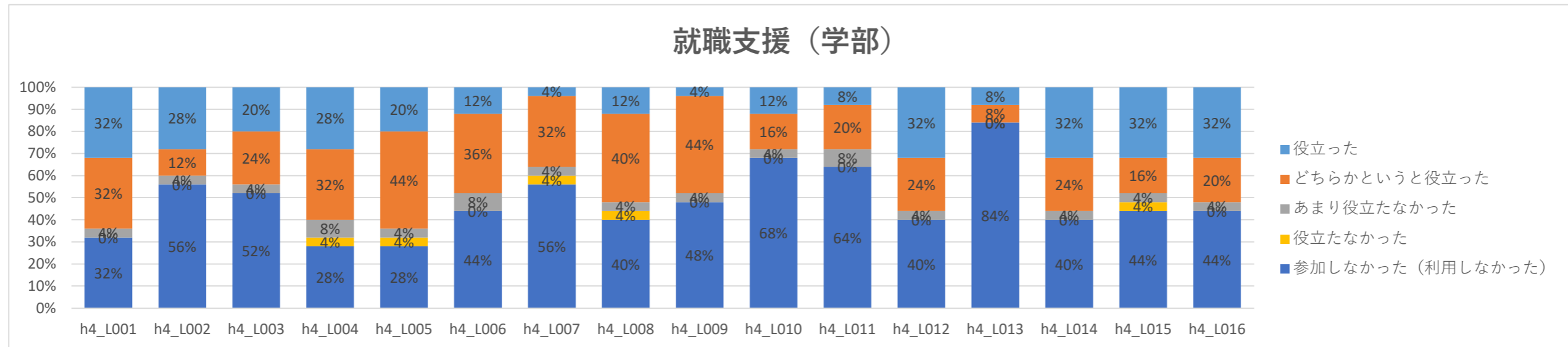
	h4_L001	h4_L002	h4_L003	h4_L004	h4_L005	h4_L006	h4_L007	h4_L008	h4_L009	h4_L010	h4_L011	h4_L012	h4_L013	h4_L014	h4_L015	h4_L016	h4_L017	h4_L018
L001 全体	19	13	12	14	12	12	7	9	4	11	6	16	5	19	19	20	20	11
L002 役立った	19	13	12	14	12	12	7	9	4	11	6	16	5	19	19	20	20	11
L003 どちらかというと役立った	30	14	21	34	38	29	29	30	29	18	21	29	7	34	29	19	9	14
L004 あまり役立たなかった	6	7	5	7	5	9	7	4	6	5	7	3	1	6	4	2	1	3
L005 役立たなかった	2	1	2	3	1	0	1	3	2	0	1	1	0	0	3	0	1	2
参加しなかった (利用しなかった)	27	49	44	26	28	34	40	38	43	50	49	35	71	25	29	43	53	54
	84	84	84	84	84	84	84	84	84	84	84	84	84	84	84	84	84	84

	h4_L001	h4_L002	h4_L003	h4_L004	h4_L005	h4_L006	h4_L007	h4_L008	h4_L009	h4_L010	h4_L011	h4_L012	h4_L013	h4_L014	h4_L015	h4_L016	h4_L017	h4_L018
L001 全体	22.6%	15.5%	14.3%	16.7%	14.3%	14.3%	8.3%	10.7%	4.8%	13.1%	7.1%	19.0%	6.0%	22.6%	22.6%	23.8%	23.8%	13.1%
L002 役立った	22.6%	15.5%	14.3%	16.7%	14.3%	14.3%	8.3%	10.7%	4.8%	13.1%	7.1%	19.0%	6.0%	22.6%	22.6%	23.8%	23.8%	13.1%
L003 どちらかというと役立った	35.7%	16.7%	25.0%	40.5%	45.2%	34.5%	34.5%	35.7%	34.5%	21.4%	25.0%	34.5%	8.3%	40.5%	34.5%	22.6%	10.7%	16.7%
L004 あまり役立たなかった	7.1%	8.3%	6.0%	8.3%	6.0%	10.7%	8.3%	4.8%	7.1%	6.0%	8.3%	3.6%	1.2%	7.1%	4.8%	2.4%	1.2%	3.6%
L005 役立たなかった	2.4%	1.2%	2.4%	3.6%	1.2%	0.0%	1.2%	3.6%	2.4%	0.0%	1.2%	1.2%	0.0%	0.0%	3.6%	0.0%	1.2%	2.4%
参加しなかった (利用しなかった)	32.1%	58.3%	52.4%	31.0%	33.3%	40.5%	47.6%	45.2%	51.2%	59.5%	58.3%	41.7%	84.5%	29.8%	34.5%	51.2%	63.1%	64.3%
	100.0%	100.0%	100.0%	100.0%	100.0%	100.0%	100.0%	100.0%	100.0%	100.0%	100.0%	100.0%	100.0%	100.0%	100.0%	100.0%	100.0%	100.0%



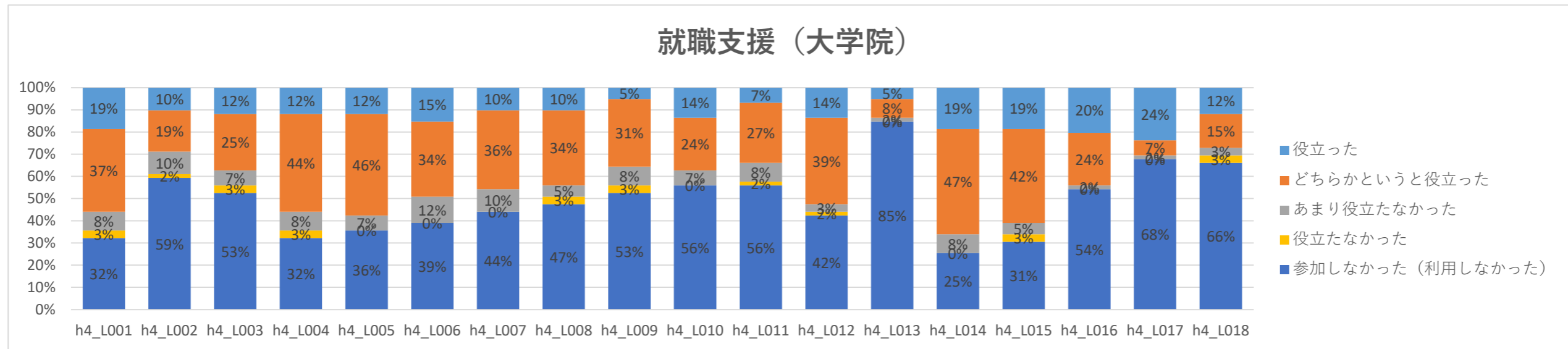
	学部	h4_L001	h4_L002	h4_L003	h4_L004	h4_L005	h4_L006	h4_L007	h4_L008	h4_L009	h4_L010	h4_L011	h4_L012	h4_L013	h4_L014	h4_L015	h4_L016	h4_L017	h4_L018
L001	役立った	8	7	5	7	5	3	1	3	1	3	2	8	2	8	8	8	6	4
L002	どちらかというと役立った	8	3	6	8	11	9	8	10	11	4	5	6	2	6	4	5	5	5
L003	あまり役立たなかった	1	1	1	2	1	2	1	1	1	1	2	1	0	1	1	1	0	1
L004	役立たなかった	0	0	0	1	1	0	1	1	0	0	0	0	0	0	1	0	1	0
L005	参加しなかった (利用しなかった)	8	14	13	7	7	11	14	10	12	17	16	10	21	10	11	11	13	15
		25	25	25	25	25	25	25	25	25	25	25	25	25	25	25	25	25	25

	学部	h4_L001	h4_L002	h4_L003	h4_L004	h4_L005	h4_L006	h4_L007	h4_L008	h4_L009	h4_L010	h4_L011	h4_L012	h4_L013	h4_L014	h4_L015	h4_L016	h4_L017	h4_L018
L001	役立った	32%	28%	20%	28%	20%	12%	4%	12%	4%	12%	8%	32%	8%	32%	32%	32%	24%	16%
L002	どちらかというと役立った	32%	12%	24%	32%	44%	36%	32%	40%	44%	16%	20%	24%	8%	24%	16%	20%	20%	20%
L003	あまり役立たなかった	4%	4%	4%	8%	4%	8%	4%	4%	4%	4%	8%	4%	0%	4%	4%	4%	0%	4%
L004	役立たなかった	0%	0%	0%	4%	4%	0%	4%	4%	0%	0%	0%	0%	0%	0%	4%	0%	4%	0%
L005	参加しなかった (利用しなかった)	32%	56%	52%	28%	28%	44%	56%	40%	48%	68%	64%	40%	84%	40%	44%	44%	52%	60%
		100.0%	100.0%	100.0%	100.0%	100.0%	100.0%	100.0%	100.0%	100.0%	100.0%	100.0%	100.0%	100.0%	100.0%	100.0%	100.0%	100.0%	100.0%



	h4_L001	h4_L002	h4_L003	h4_L004	h4_L005	h4_L006	h4_L007	h4_L008	h4_L009	h4_L010	h4_L011	h4_L012	h4_L013	h4_L014	h4_L015	h4_L016	h4_L017	h4_L018
L001 大学院																		
L002 役立った	11	6	7	7	7	9	6	6	3	8	4	8	3	11	11	12	14	7
L003 どちらかというと役立った	22	11	15	26	27	20	21	20	18	14	16	23	5	28	25	14	4	9
L004 あまり役立たなかった	5	6	4	5	4	7	6	3	5	4	5	2	1	5	3	1	1	2
L005 役立たなかった	2	1	2	2	0	0	0	2	2	0	1	1	0	0	2	0	0	2
参加しなかった (利用しなかった)	19	35	31	19	21	23	26	28	31	33	33	25	50	15	18	32	40	39
	59	59	59	59	59	59	59	59	59	59	59	59	59	59	59	59	59	59

	h4_L001	h4_L002	h4_L003	h4_L004	h4_L005	h4_L006	h4_L007	h4_L008	h4_L009	h4_L010	h4_L011	h4_L012	h4_L013	h4_L014	h4_L015	h4_L016	h4_L017	h4_L018
L001 大学院																		
L002 役立った	19%	10%	12%	12%	12%	15%	10%	10%	5%	14%	7%	14%	5%	19%	19%	20%	24%	12%
L003 どちらかというと役立った	37%	19%	25%	44%	46%	34%	36%	34%	31%	24%	27%	39%	8%	47%	42%	24%	7%	15%
L004 あまり役立たなかった	8%	10%	7%	8%	7%	12%	10%	5%	8%	7%	8%	3%	2%	8%	5%	2%	2%	3%
L005 役立たなかった	3%	2%	3%	3%	0%	0%	0%	3%	3%	0%	2%	2%	0%	0%	3%	0%	0%	3%
参加しなかった (利用しなかった)	32%	59%	53%	32%	36%	39%	44%	47%	53%	56%	56%	42%	85%	25%	31%	54%	68%	66%
	100.0%	100.0%	100.0%	100.0%	100.0%	100.0%	100.0%	100.0%	100.0%	100.0%	100.0%	100.0%	100.0%	100.0%	100.0%	100.0%	100.0%	100.0%

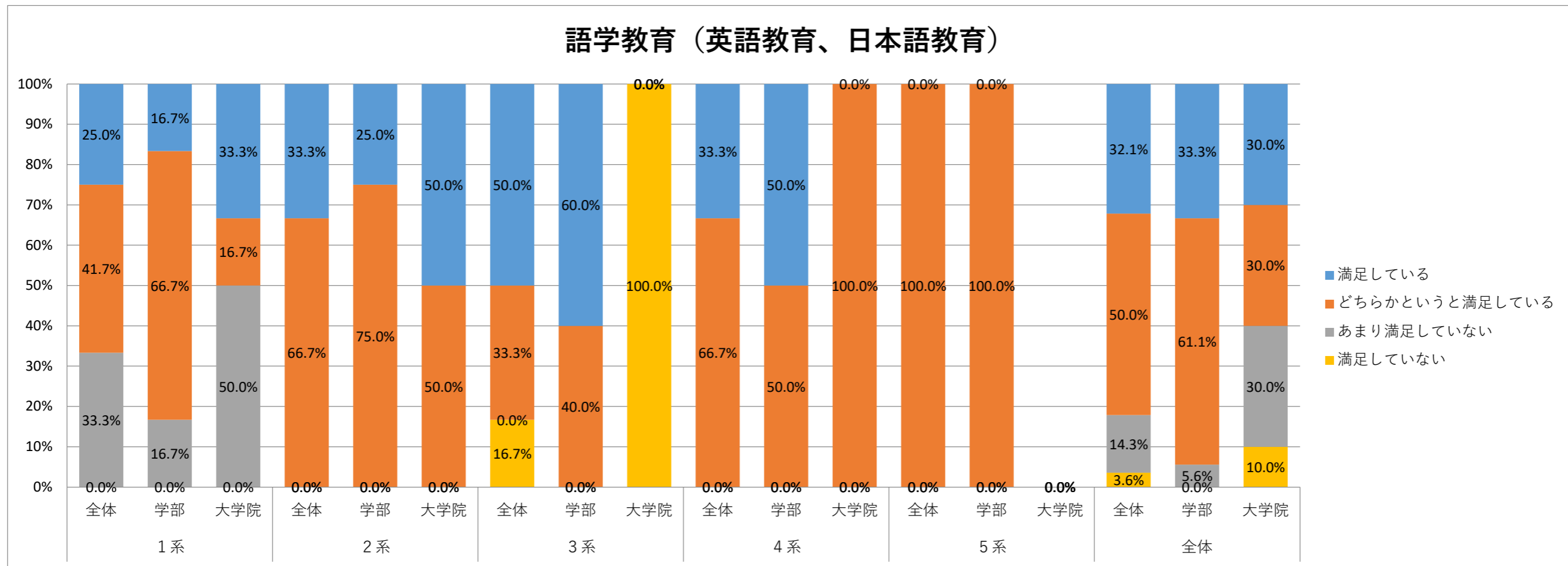


c1 あなたの履修した課程・コース等の教育プログラム全体の満足度について教えてください。

GAC学生に特別に対応している「語学教育（英語教育、日本語教育）」の満足度について教えてください。

	1系			2系			3系			4系			5系			全体		
	全体	学部	大学院	全体	学部	大学院	全体	学部	大学院	全体	学部	大学院	全体	学部	大学院	全体	学部	大学院
A1 満足している	3	1	2	2	1	1	3	3	0	1	1	0	0	0	0	9	6	3
A2 どちらかという満足している	5	4	1	4	3	1	2	2	0	2	1	1	1	1	0	14	11	3
A3 あまり満足していない	4	1	3	0	0	0	0	0	0	0	0	0	0	0	0	4	1	3
A4 満足していない	0	0	0	0	0	0	1	0	1	0	0	0	0	0	0	1	0	1
全体	12	6	6	6	4	2	6	5	1	3	2	1	1	1	0	28	18	10

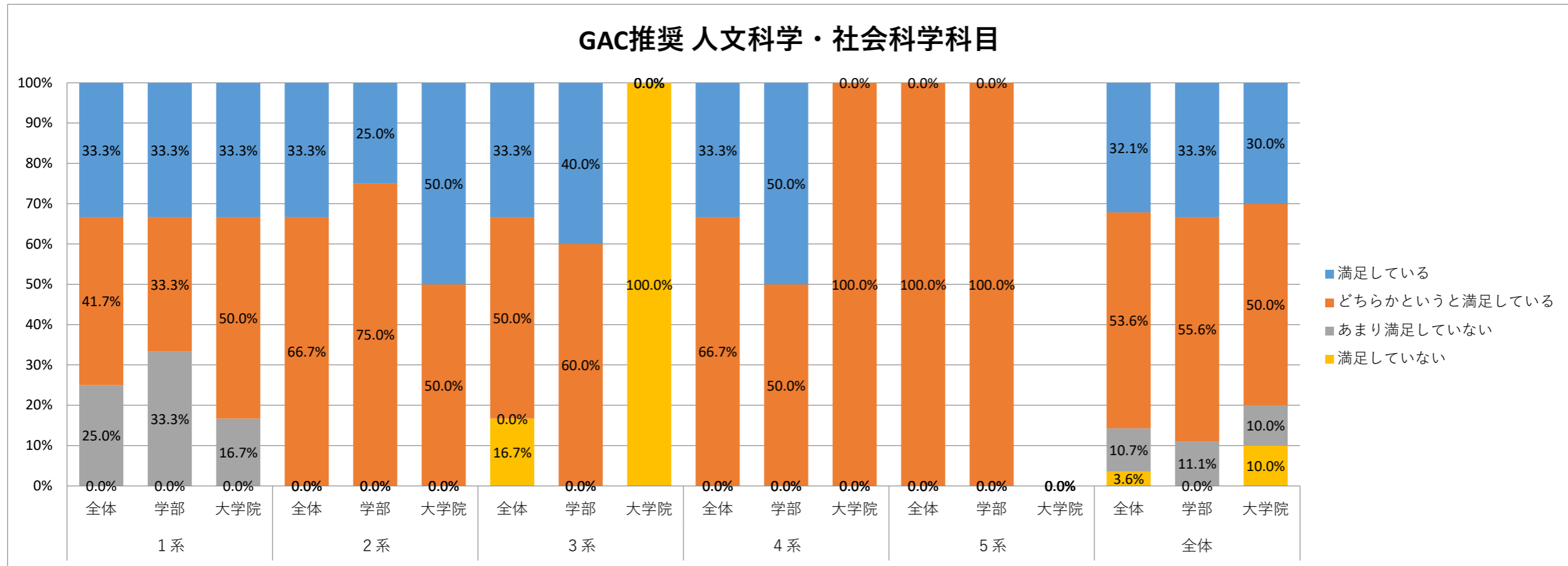
	1系			2系			3系			4系			5系			全体		
	全体	学部	大学院	全体	学部	大学院	全体	学部	大学院	全体	学部	大学院	全体	学部	大学院	全体	学部	大学院
満足している	25.0%	16.7%	33.3%	33.3%	25.0%	50.0%	50.0%	60.0%	0.0%	33.3%	50.0%	0.0%	0.0%	0.0%	-	32.1%	33.3%	30.0%
どちらかという満足している	41.7%	66.7%	16.7%	66.7%	75.0%	50.0%	33.3%	40.0%	0.0%	66.7%	50.0%	100.0%	100.0%	100.0%	-	50.0%	61.1%	30.0%
あまり満足していない	33.3%	16.7%	50.0%	0.0%	0.0%	0.0%	0.0%	0.0%	0.0%	0.0%	0.0%	0.0%	0.0%	0.0%	-	14.3%	5.6%	30.0%
満足していない	0.0%	0.0%	0.0%	0.0%	0.0%	0.0%	16.7%	0.0%	100.0%	0.0%	0.0%	0.0%	0.0%	0.0%	-	3.6%	0.0%	10.0%
	100.0%	100.0%	100.0%	100.0%	100.0%	100.0%	100.0%	100.0%	100.0%	100.0%	100.0%	100.0%	100.0%	100.0%	0.0%	100.0%	100.0%	100.0%



GAC学生に特別に対応している「GAC推奨 人文科学・社会科学科目」の満足度について教えてください。

	1系			2系			3系			4系			5系			全体		
	全体	学部	大学院	全体	学部	大学院	全体	学部	大学院	全体	学部	大学院	全体	学部	大学院	全体	学部	大学院
A1 満足している	4	2	2	2	1	1	2	2	0	1	1	0	0	0	0	9	6	3
A2 どちらかという満足している	5	2	3	4	3	1	3	3	0	2	1	1	1	1	0	15	10	5
A3 あまり満足していない	3	2	1	0	0	0	0	0	0	0	0	0	0	0	0	3	2	1
A4 満足していない	0	0	0	0	0	0	1	0	1	0	0	0	0	0	0	1	0	1
全体	12	6	6	6	4	2	6	5	1	3	2	1	1	1	0	28	18	10

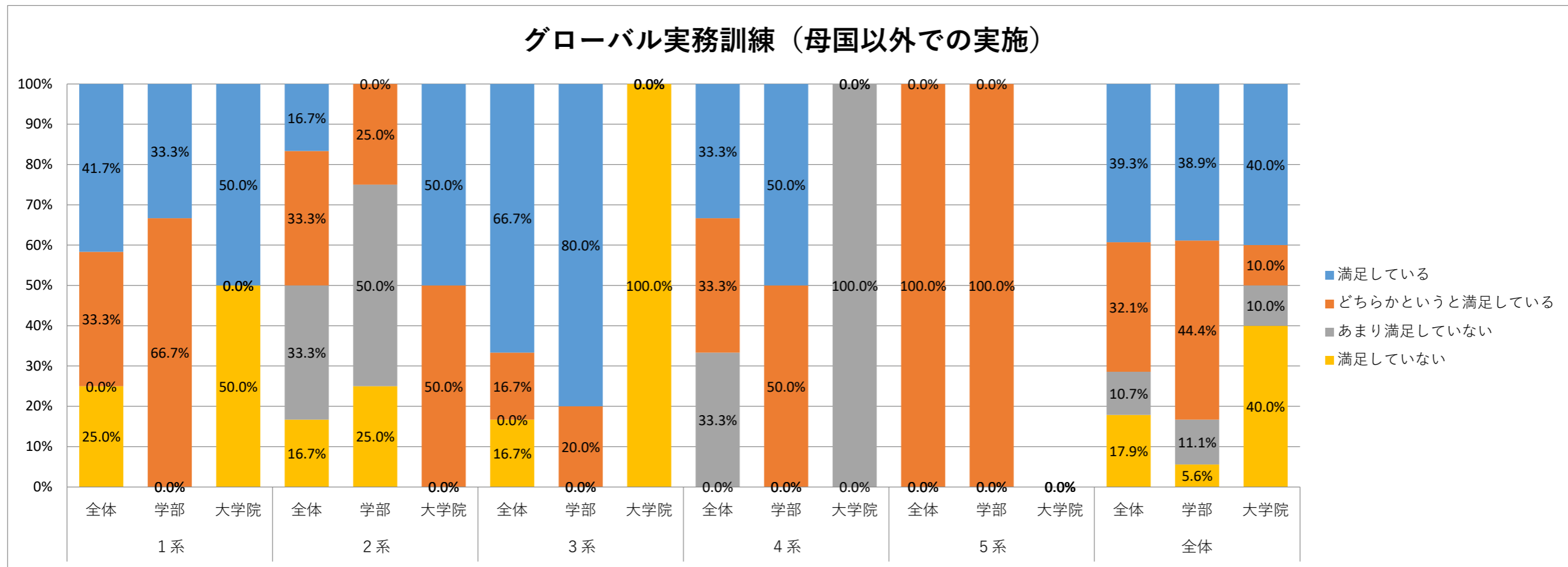
	1系			2系			3系			4系			5系			全体		
	全体	学部	大学院	全体	学部	大学院	全体	学部	大学院	全体	学部	大学院	全体	学部	大学院	全体	学部	大学院
満足している	33.3%	33.3%	33.3%	33.3%	25.0%	50.0%	33.3%	40.0%	0.0%	33.3%	50.0%	0.0%	0.0%	0.0%	-	32.1%	33.3%	30.0%
どちらかという満足している	41.7%	33.3%	50.0%	66.7%	75.0%	50.0%	50.0%	60.0%	0.0%	66.7%	50.0%	100.0%	100.0%	100.0%	-	53.6%	55.6%	50.0%
あまり満足していない	25.0%	33.3%	16.7%	0.0%	0.0%	0.0%	0.0%	0.0%	0.0%	0.0%	0.0%	0.0%	0.0%	0.0%	-	10.7%	11.1%	10.0%
満足していない	0.0%	0.0%	0.0%	0.0%	0.0%	0.0%	16.7%	0.0%	100.0%	0.0%	0.0%	0.0%	0.0%	0.0%	-	3.6%	0.0%	10.0%
	100.0%	100.0%	100.0%	100.0%	100.0%	100.0%	100.0%	100.0%	100.0%	100.0%	100.0%	100.0%	100.0%	100.0%	0.0%	100.0%	100.0%	100.0%



GAC学生に特別に対応している「グローバル実務訓練（母国以外での実施）」の満足度について教えてください。

	1系			2系			3系			4系			5系			全体		
	全体	学部	大学院	全体	学部	大学院	全体	学部	大学院	全体	学部	大学院	全体	学部	大学院	全体	学部	大学院
A1 満足している	5	2	3	1	0	1	4	4	0	1	1	0	0	0	0	11	7	4
A2 どちらかという満足している	4	4	0	2	1	1	1	1	0	1	1	0	1	1	0	9	8	1
A3 あまり満足していない	0	0	0	2	2	0	0	0	0	1	0	0	1	0	0	3	2	1
A4 満足していない	3	0	3	1	1	0	1	0	1	0	0	0	0	0	0	5	1	4
全体	12	6	6	6	4	2	6	5	1	3	2	1	1	1	0	28	18	10

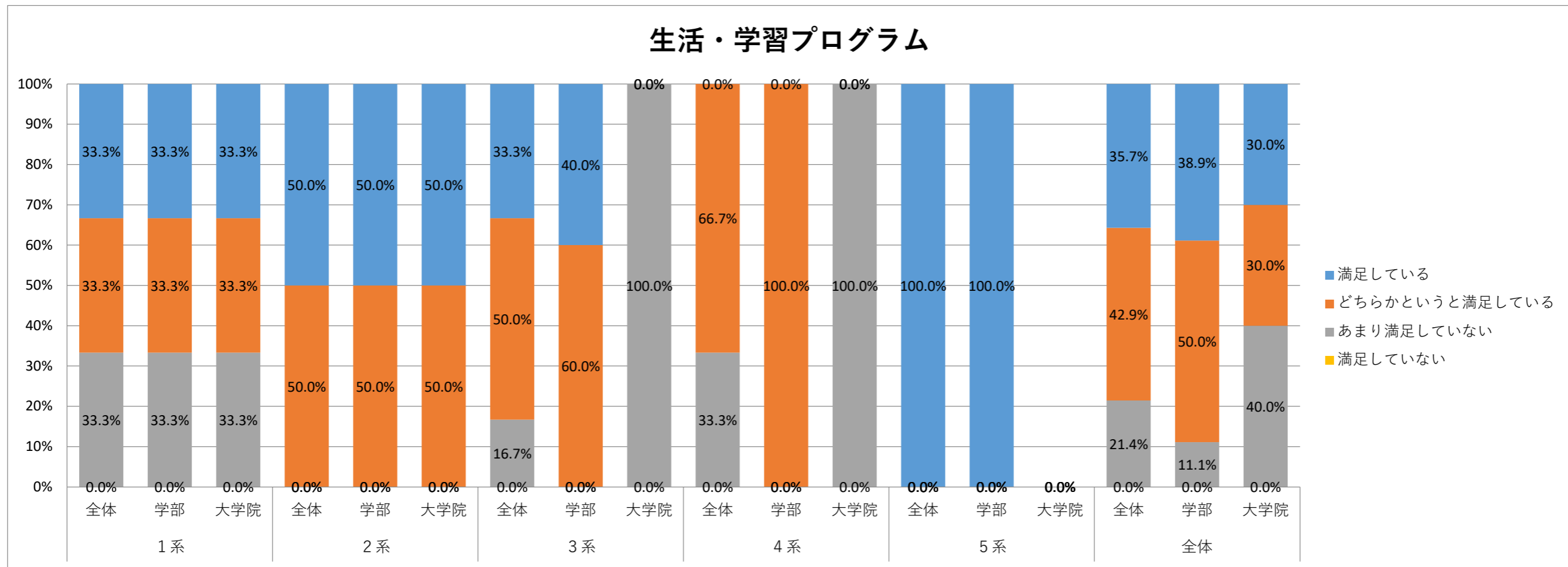
	1系			2系			3系			4系			5系			全体		
	全体	学部	大学院	全体	学部	大学院	全体	学部	大学院	全体	学部	大学院	全体	学部	大学院	全体	学部	大学院
満足している	41.7%	33.3%	50.0%	16.7%	0.0%	50.0%	66.7%	80.0%	0.0%	33.3%	50.0%	0.0%	0.0%	0.0%	-	39.3%	38.9%	40.0%
どちらかという満足している	33.3%	66.7%	0.0%	33.3%	25.0%	50.0%	16.7%	20.0%	0.0%	33.3%	50.0%	0.0%	100.0%	100.0%	-	32.1%	44.4%	10.0%
あまり満足していない	0.0%	0.0%	0.0%	33.3%	50.0%	0.0%	0.0%	0.0%	0.0%	33.3%	0.0%	100.0%	0.0%	0.0%	-	10.7%	11.1%	10.0%
満足していない	25.0%	0.0%	50.0%	16.7%	25.0%	0.0%	16.7%	0.0%	100.0%	0.0%	0.0%	0.0%	0.0%	0.0%	-	17.9%	5.6%	40.0%
	100.0%	100.0%	100.0%	100.0%	100.0%	100.0%	100.0%	100.0%	100.0%	100.0%	100.0%	100.0%	100.0%	100.0%	0.0%	100.0%	100.0%	100.0%



GAC学生に特別に対応している「生活・学習プログラム」の満足度について教えてください。

	1系			2系			3系			4系			5系			全体		
	全体	学部	大学院	全体	学部	大学院	全体	学部	大学院	全体	学部	大学院	全体	学部	大学院	全体	学部	大学院
A1 満足している	4	2	2	3	2	1	2	2	0	0	0	0	1	1	-	10	7	3
A2 どちらかという満足している	4	2	2	3	2	1	3	3	0	2	2	0	0	0	-	12	9	3
A3 あまり満足していない	4	2	2	0	0	0	1	0	1	1	0	0	0	0	-	6	2	4
A4 満足していない	0	0	0	0	0	0	0	0	0	0	0	0	0	0	-	0	0	0
全体	12	6	6	6	4	2	6	5	1	3	2	1	1	1	0	28	18	10

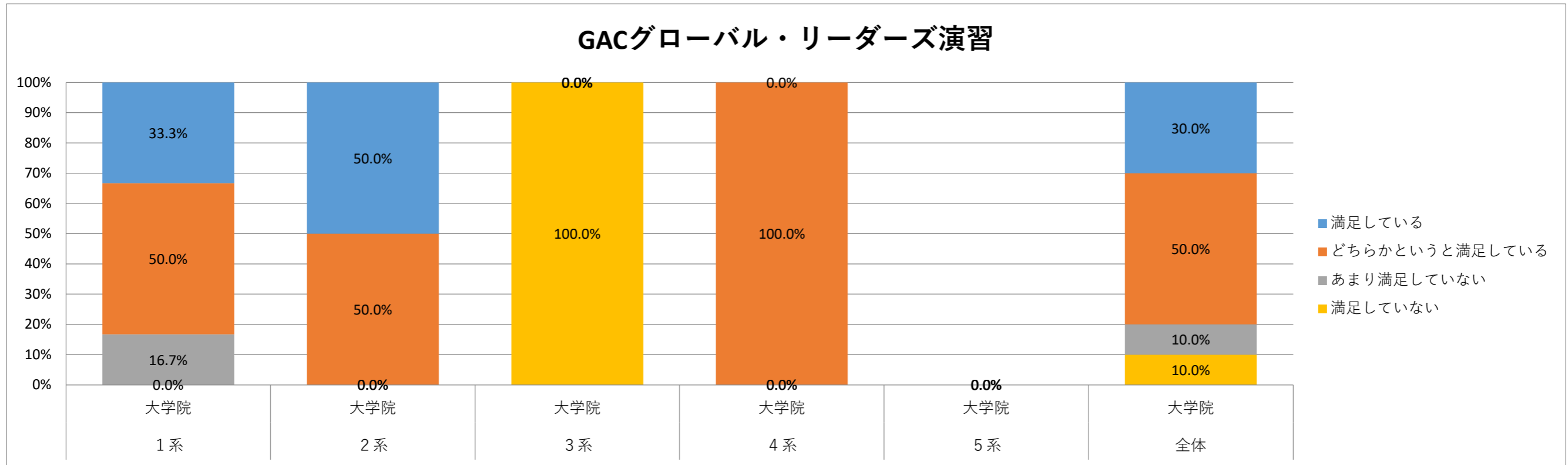
	1系			2系			3系			4系			5系			全体		
	全体	学部	大学院	全体	学部	大学院	全体	学部	大学院	全体	学部	大学院	全体	学部	大学院	全体	学部	大学院
満足している	33.3%	33.3%	33.3%	50.0%	50.0%	50.0%	33.3%	40.0%	0.0%	0.0%	0.0%	0.0%	100.0%	100.0%	-	35.7%	38.9%	30.0%
どちらかという満足している	33.3%	33.3%	33.3%	50.0%	50.0%	50.0%	50.0%	60.0%	0.0%	66.7%	100.0%	0.0%	0.0%	0.0%	-	42.9%	50.0%	30.0%
あまり満足していない	33.3%	33.3%	33.3%	0.0%	0.0%	0.0%	16.7%	0.0%	100.0%	33.3%	0.0%	100.0%	0.0%	0.0%	-	21.4%	11.1%	40.0%
満足していない	0.0%	0.0%	0.0%	0.0%	0.0%	0.0%	0.0%	0.0%	0.0%	0.0%	0.0%	0.0%	0.0%	0.0%	-	0.0%	0.0%	0.0%
	100.0%	100.0%	100.0%	100.0%	100.0%	100.0%	100.0%	100.0%	100.0%	100.0%	100.0%	100.0%	100.0%	100.0%	0.0%	100.0%	100.0%	100.0%



GAC学生に特別に対応している「GACグローバル・リーダーズ演習」の満足度について教えてください。

	1系			2系			3系			4系			5系			全体		
	全体	学部	大学院	全体	学部	大学院	全体	学部	大学院	全体	学部	大学院	全体	学部	大学院	全体	学部	大学院
A1 満足している	2	0	2	1	0	1	0	0	0	0	0	0	0	0	0	3	0	3
A2 どちらかという満足している	3	0	3	1	0	1	0	0	0	1	0	1	0	0	0	5	0	5
A3 あまり満足していない	1	0	1	0	0	0	0	0	0	0	0	0	0	0	0	1	0	1
A4 満足していない	0	0	0	0	0	0	0	1	0	1	0	0	0	0	0	1	0	1
全体	6	0	6	2	0	2	1	0	1	1	0	1	0	0	0	10	0	10

	1系			2系			3系			4系			5系			全体		
	全体	学部	大学院	全体	学部	大学院	全体	学部	大学院	全体	学部	大学院	全体	学部	大学院	全体	学部	大学院
満足している	16.7%	0.0%	33.3%	16.7%	0.0%	50.0%	0.0%	0.0%	0.0%	0.0%	0.0%	0.0%	0.0%	0.0%	-	10.7%	0.0%	30.0%
どちらかという満足している	25.0%	0.0%	50.0%	16.7%	0.0%	50.0%	0.0%	0.0%	0.0%	33.3%	0.0%	100.0%	0.0%	0.0%	-	17.9%	0.0%	50.0%
あまり満足していない	8.3%	0.0%	16.7%	0.0%	0.0%	0.0%	0.0%	0.0%	0.0%	0.0%	0.0%	0.0%	0.0%	0.0%	-	3.6%	0.0%	10.0%
満足していない	0.0%	0.0%	0.0%	0.0%	0.0%	0.0%	16.7%	0.0%	100.0%	0.0%	0.0%	0.0%	0.0%	0.0%	-	3.6%	0.0%	10.0%
	50.0%	0.0%	100.0%	33.3%	0.0%	100.0%	16.7%	0.0%	100.0%	33.3%	0.0%	100.0%	0.0%	0.0%	0.0%	35.7%	0.0%	100.0%

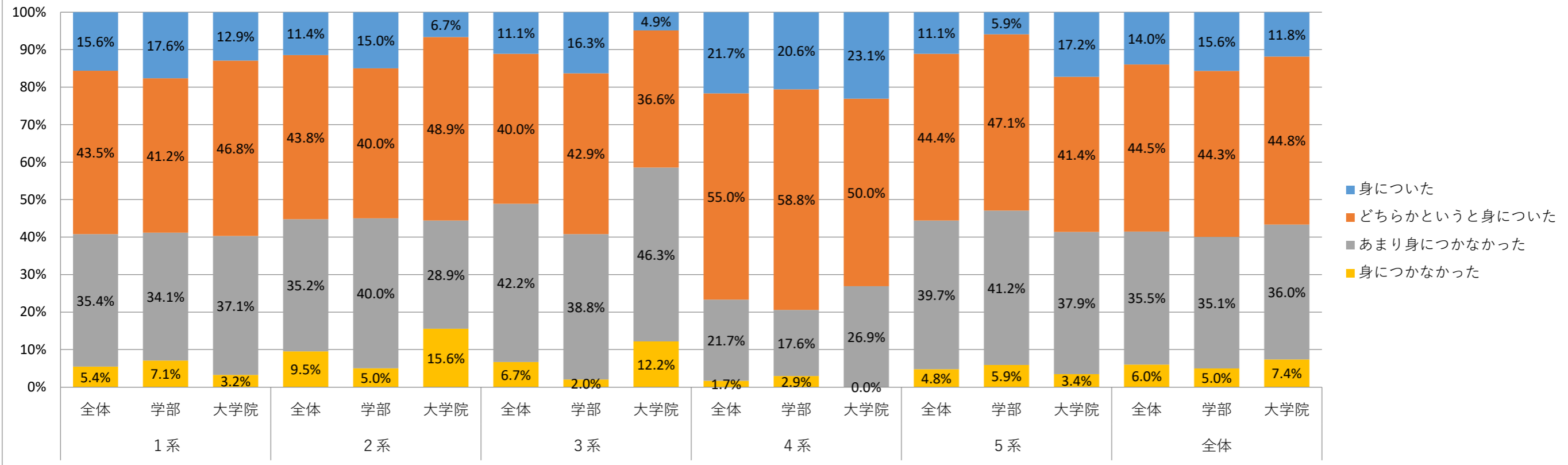


本学は、教養教育における英語教育の強化を図っています。
 Q. 英語を運用する能力はどの程度身につきましたか。

	1系			2系			3系			4系			5系			全体		
	全体	学部	大学院	全体	学部	大学院	全体	学部	大学院	全体	学部	大学院	全体	学部	大学院	全体	学部	大学院
A1 身についた	23	15	8	12	9	3	10	8	2	13	7	6	7	2	5	65	41	24
A2 どちらかというと身についた	64	35	29	46	24	22	36	21	15	33	20	13	28	16	12	207	116	91
A3 あまり身につかなかった	52	29	23	37	24	13	38	19	19	13	6	7	25	14	11	165	92	73
A4 身につかなかった	8	6	2	10	3	7	6	1	5	1	1	0	3	2	1	28	13	15
全体	147	85	62	105	60	45	90	49	41	60	34	26	63	34	29	465	262	203

	1系			2系			3系			4系			5系			全体		
	全体	学部	大学院	全体	学部	大学院	全体	学部	大学院	全体	学部	大学院	全体	学部	大学院	全体	学部	大学院
身についた	15.6%	17.6%	12.9%	11.4%	15.0%	6.7%	11.1%	16.3%	4.9%	21.7%	20.6%	23.1%	11.1%	5.9%	17.2%	14.0%	15.6%	11.8%
どちらかというと身についた	43.5%	41.2%	46.8%	43.8%	40.0%	48.9%	40.0%	42.9%	36.6%	55.0%	58.8%	50.0%	44.4%	47.1%	41.4%	44.5%	44.3%	44.8%
あまり身につかなかった	35.4%	34.1%	37.1%	35.2%	40.0%	28.9%	42.2%	38.8%	46.3%	21.7%	17.6%	26.9%	39.7%	41.2%	37.9%	35.5%	35.1%	36.0%
身につかなかった	5.4%	7.1%	3.2%	9.5%	5.0%	15.6%	6.7%	2.0%	12.2%	1.7%	2.9%	0.0%	4.8%	5.9%	3.4%	6.0%	5.0%	7.4%
	100.0%	100.0%	100.0%	100.0%	100.0%	100.0%	100.0%	100.0%	100.0%	100.0%	100.0%	100.0%	100.0%	100.0%	100.0%	100.0%	100.0%	100.0%

英語を運用する能力



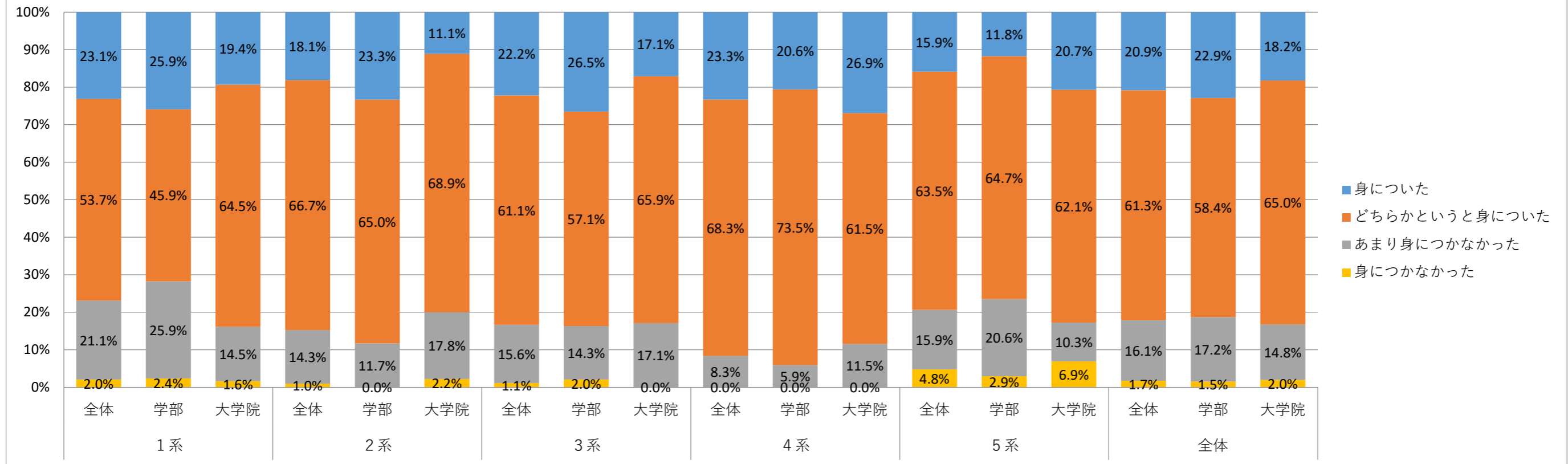
本学は、自然科学・人文科学・社会科学科目で国際的社会問題への工学的解決策を立案・遂行できるように、カリキュラムを整備し、技術力に加えて幅の広い知識の修得を促進することを考えています。

Q. 自然科学・人文科学・社会科学科目の教養教育を通して、これらの力はどの程度身につきましたか。

	1系			2系			3系			4系			5系			全体		
	全体	学部	大学院	全体	学部	大学院	全体	学部	大学院	全体	学部	大学院	全体	学部	大学院	全体	学部	大学院
A1 身についた	34	22	12	19	14	5	20	13	7	14	7	7	10	4	6	97	60	37
A2 どちらかというと身についた	79	39	40	70	39	31	55	28	27	41	25	16	40	22	18	285	153	132
A3 あまり身につかなかった	31	22	9	15	7	8	14	7	7	5	2	3	10	7	3	75	45	30
A4 身につかなかった	3	2	1	1	0	1	1	1	0	0	0	0	3	1	2	8	4	4
全体	147	85	62	105	60	45	90	49	41	60	34	26	63	34	29	465	262	203

	1系			2系			3系			4系			5系			全体		
	全体	学部	大学院	全体	学部	大学院	全体	学部	大学院	全体	学部	大学院	全体	学部	大学院	全体	学部	大学院
身についた	23.1%	25.9%	19.4%	18.1%	23.3%	11.1%	22.2%	26.5%	17.1%	23.3%	20.6%	26.9%	15.9%	11.8%	20.7%	20.9%	22.9%	18.2%
どちらかというと身についた	53.7%	45.9%	64.5%	66.7%	65.0%	68.9%	61.1%	57.1%	65.9%	68.3%	73.5%	61.5%	63.5%	64.7%	62.1%	61.3%	58.4%	65.0%
あまり身につかなかった	21.1%	25.9%	14.5%	14.3%	11.7%	17.8%	15.6%	14.3%	17.1%	8.3%	5.9%	11.5%	15.9%	20.6%	10.3%	16.1%	17.2%	14.8%
身につかなかった	2.0%	2.4%	1.6%	1.0%	0.0%	2.2%	1.1%	2.0%	0.0%	0.0%	0.0%	0.0%	4.8%	2.9%	6.9%	1.7%	1.5%	2.0%
	100.0%	100.0%	100.0%	100.0%	100.0%	100.0%	100.0%	100.0%	100.0%	100.0%	100.0%	100.0%	100.0%	100.0%	100.0%	100.0%	100.0%	100.0%

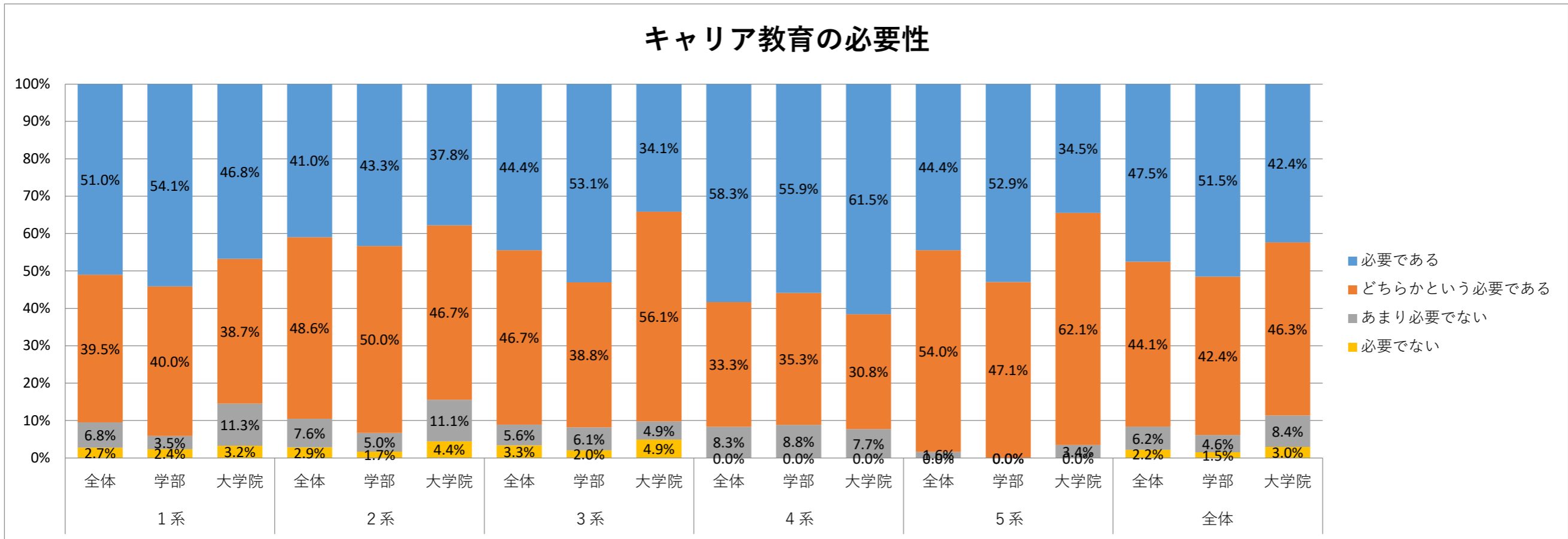
幅の広い知識（自然科学・人文科学・社会科学科目）の修得



本学では就活に役立つスキルについて考える授業（キャリア教育）の導入を検討しています。
 Q. 在学中のキャリア教育の必要性についてお聞かせください。

	1系			2系			3系			4系			5系			全体		
	全体	学部	大学院	全体	学部	大学院	全体	学部	大学院	全体	学部	大学院	全体	学部	大学院	全体	学部	大学院
A1 必要である	75	46	29	43	26	17	40	26	14	35	19	16	28	18	10	221	135	86
A2 どちらかという必要である	58	34	24	51	30	21	42	19	23	20	12	8	34	16	18	205	111	94
A3 あまり必要でない	10	3	7	8	3	5	5	3	2	5	3	2	1	0	1	29	12	17
A4 必要でない	4	2	2	3	1	2	3	1	2	0	0	0	0	0	0	10	4	6
全体	147	85	62	105	60	45	90	49	41	60	34	26	63	34	29	465	262	203

	1系			2系			3系			4系			5系			全体		
	全体	学部	大学院	全体	学部	大学院	全体	学部	大学院	全体	学部	大学院	全体	学部	大学院	全体	学部	大学院
必要である	51.0%	54.1%	46.8%	41.0%	43.3%	37.8%	44.4%	53.1%	34.1%	58.3%	55.9%	61.5%	44.4%	52.9%	34.5%	47.5%	51.5%	42.4%
どちらかという必要である	39.5%	40.0%	38.7%	48.6%	50.0%	46.7%	46.7%	38.8%	56.1%	33.3%	35.3%	30.8%	54.0%	47.1%	62.1%	44.1%	42.4%	46.3%
あまり必要でない	6.8%	3.5%	11.3%	7.6%	5.0%	11.1%	5.6%	6.1%	4.9%	8.3%	8.8%	7.7%	1.6%	0.0%	3.4%	6.2%	4.6%	8.4%
必要でない	2.7%	2.4%	3.2%	2.9%	1.7%	4.4%	3.3%	2.0%	4.9%	0.0%	0.0%	0.0%	0.0%	0.0%	0.0%	2.2%	1.5%	3.0%
	100.0%	100.0%	100.0%	100.0%	100.0%	100.0%	100.0%	100.0%	100.0%	100.0%	100.0%	100.0%	100.0%	100.0%	100.0%	100.0%	100.0%	100.0%

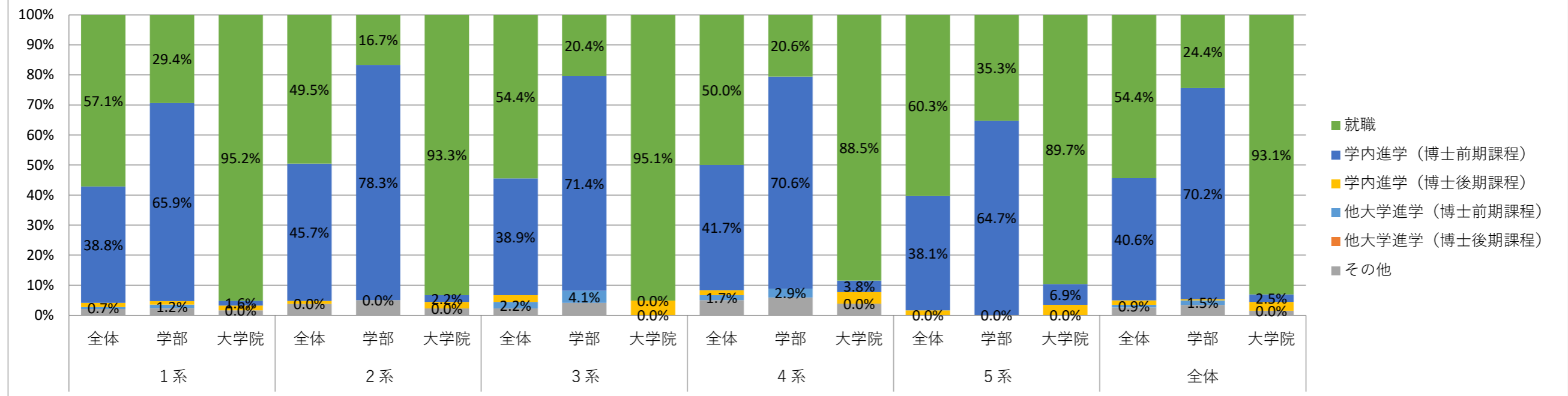


Q. 卒業・修了後の進路について教えてください。

	1系			2系			3系			4系			5系			全体		
	全体	学部	大学院	全体	学部	大学院	全体	学部	大学院	全体	学部	大学院	全体	学部	大学院	全体	学部	大学院
A1 就職	84	25	59	52	10	42	49	10	39	30	7	23	38	12	26	253	64	189
A2 学内進学（博士前期課程）	57	56	1	48	47	1	35	35	0	25	24	1	24	22	2	189	184	5
A3 学内進学（博士後期課程）	2	1	1	1	0	1	2	0	2	1	0	1	1	0	1	7	1	6
A4 他大学進学（博士前期課程）	1	1	0	0	0	0	2	2	0	1	1	0	0	0	0	4	4	0
A5 他大学進学（博士後期課程）	0	0	0	0	0	0	0	0	0	0	0	0	0	0	0	0	0	0
-oth- その他	3	2	1	4	3	1	2	2	0	3	2	1	0	0	0	12	9	3
	147	85	62	105	60	45	90	49	41	60	34	26	63	34	29	465	262	203

	1系			2系			3系			4系			5系			全体		
	全体	学部	大学院	全体	学部	大学院	全体	学部	大学院	全体	学部	大学院	全体	学部	大学院	全体	学部	大学院
就職	57.1%	29.4%	95.2%	49.5%	16.7%	93.3%	54.4%	20.4%	95.1%	50.0%	20.6%	88.5%	60.3%	35.3%	89.7%	54.4%	24.4%	93.1%
学内進学（博士前期課程）	38.8%	65.9%	1.6%	45.7%	78.3%	2.2%	38.9%	71.4%	0.0%	41.7%	70.6%	3.8%	38.1%	64.7%	6.9%	40.6%	70.2%	2.5%
学内進学（博士後期課程）	1.4%	1.2%	1.6%	1.0%	0.0%	2.2%	2.2%	0.0%	4.9%	1.7%	0.0%	3.8%	1.6%	0.0%	3.4%	1.5%	0.4%	3.0%
他大学進学（博士前期課程）	0.7%	1.2%	0.0%	0.0%	0.0%	0.0%	2.2%	4.1%	0.0%	1.7%	2.9%	0.0%	0.0%	0.0%	0.0%	0.9%	1.5%	0.0%
他大学進学（博士後期課程）	0.0%	0.0%	0.0%	0.0%	0.0%	0.0%	0.0%	0.0%	0.0%	0.0%	0.0%	0.0%	0.0%	0.0%	0.0%	0.0%	0.0%	0.0%
その他	2.0%	2.4%	1.6%	3.8%	5.0%	2.2%	2.2%	4.1%	0.0%	5.0%	5.9%	3.8%	0.0%	0.0%	0.0%	2.6%	3.4%	1.5%
	100.0%	100.0%	100.0%	100.0%	100.0%	100.0%	100.0%	100.0%	100.0%	100.0%	100.0%	100.0%	100.0%	100.0%	100.0%	100.0%	100.0%	100.0%

卒業・修了後の進路



その他

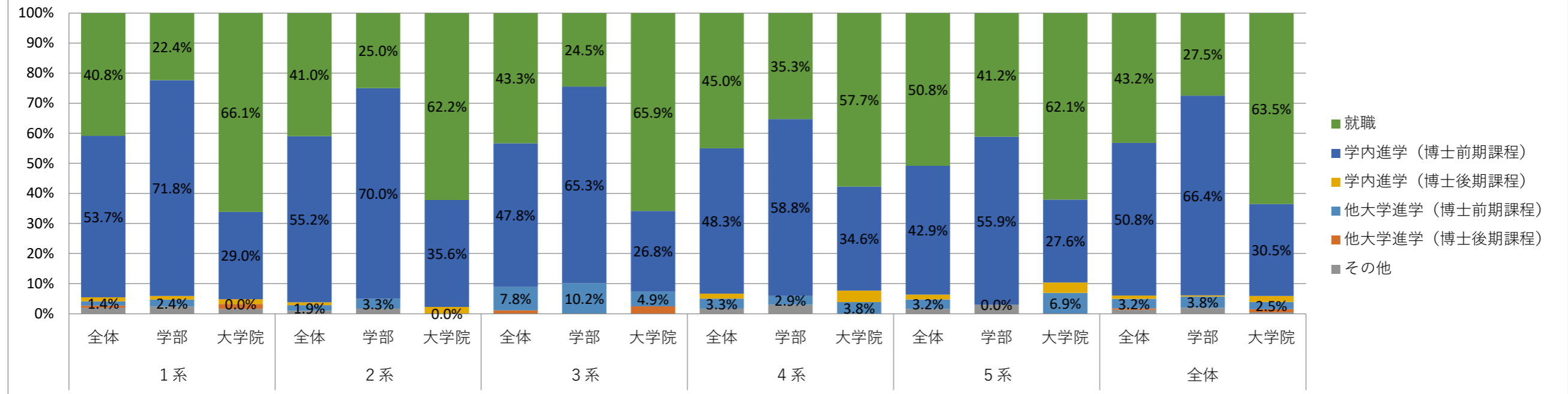
1系	2系	3系	4系	5系
現職場での勤務継続（社会博士） 就職活動中 帰国	就職 留学 ポスドク	帰国します	帰国 今年度は卒業、修了しない	

Q. 入学時の希望進路について教えてください。

	1系			2系			3系			4系			5系			全体		
	全体	学部	大学院	全体	学部	大学院	全体	学部	大学院	全体	学部	大学院	全体	学部	大学院	全体	学部	大学院
A1 就職	60	19	41	43	15	28	39	12	27	27	12	15	32	14	18	201	72	129
A2 学内進学（博士前期課程）	79	61	18	58	42	16	43	32	11	29	20	9	27	19	8	236	174	62
A3 学内進学（博士後期課程）	2	1	1	1	0	1	0	0	0	1	0	1	1	0	1	5	1	4
A4 他大学進学（博士前期課程）	2	2	0	2	2	0	7	5	2	2	1	1	2	0	2	15	10	5
A5 他大学進学（博士後期課程）	1	0	1	0	0	0	1	0	0	1	0	0	0	0	0	2	0	2
-oth- その他	3	2	1	1	1	1	0	0	0	1	1	0	1	1	0	6	5	1
	147	85	62	105	60	45	90	49	41	60	34	26	63	34	29	465	262	203

	1系			2系			3系			4系			5系			全体		
	全体	学部	大学院	全体	学部	大学院	全体	学部	大学院	全体	学部	大学院	全体	学部	大学院	全体	学部	大学院
就職	40.8%	22.4%	66.1%	41.0%	25.0%	62.2%	43.3%	24.5%	65.9%	45.0%	35.3%	57.7%	50.8%	41.2%	62.1%	43.2%	27.5%	63.5%
学内進学（博士前期課程）	53.7%	71.8%	29.0%	55.2%	70.0%	35.6%	47.8%	65.3%	26.8%	48.3%	58.8%	34.6%	42.9%	55.9%	27.6%	50.8%	66.4%	30.5%
学内進学（博士後期課程）	1.4%	1.2%	1.6%	1.0%	0.0%	2.2%	0.0%	0.0%	0.0%	1.7%	0.0%	3.8%	1.6%	0.0%	3.4%	1.1%	0.4%	2.0%
他大学進学（博士前期課程）	1.4%	2.4%	0.0%	1.9%	3.3%	0.0%	7.8%	10.2%	4.9%	3.3%	2.9%	3.8%	3.2%	0.0%	6.9%	3.2%	3.8%	2.5%
他大学進学（博士後期課程）	0.7%	0.0%	1.6%	0.0%	0.0%	0.0%	1.1%	0.0%	2.4%	0.0%	0.0%	0.0%	0.0%	0.0%	0.0%	0.4%	0.0%	1.0%
その他	2.0%	2.4%	1.6%	1.0%	1.7%	0.0%	0.0%	0.0%	0.0%	1.7%	2.9%	0.0%	1.6%	2.9%	0.0%	1.3%	1.9%	0.5%
	100.0%	100.0%	100.0%	100.0%	100.0%	100.0%	100.0%	100.0%	100.0%	100.0%	100.0%	100.0%	100.0%	100.0%	100.0%	100.0%	100.0%	100.0%

入学時の希望進路

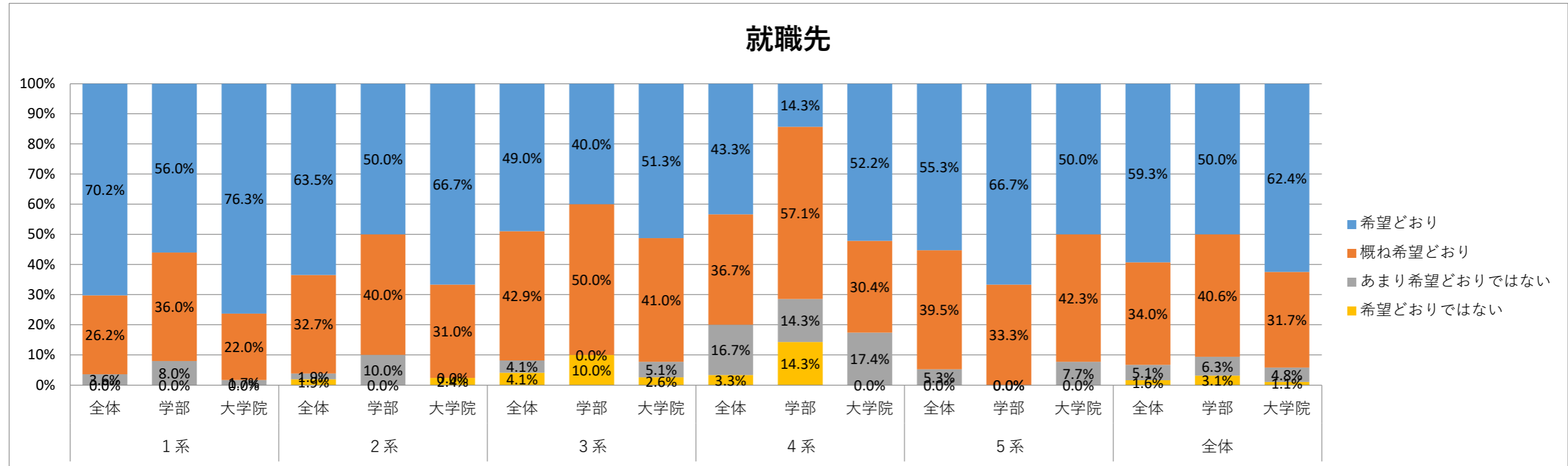


その他	1系 現職場での勤務継続（社会博士） 決まっていない 帰国	2系 就職	3系	4系 大学院進学(進学先は未定)	5系
-----	--	----------	----	---------------------	----

Q. 希望通りの就職先へ就職することはできましたか。

	1系			2系			3系			4系			5系			全体		
	全体	学部	大学院	全体	学部	大学院	全体	学部	大学院	全体	学部	大学院	全体	学部	大学院	全体	学部	大学院
A1 希望どおり	59	14	45	33	5	28	24	4	20	13	1	12	21	8	13	150	32	118
A2 概ね希望どおり	22	9	13	17	4	13	21	5	16	11	4	7	15	4	11	86	26	60
A3 あまり希望どおりではない	3	2	1	1	1	0	2	0	2	5	1	4	2	0	2	13	4	9
A4 希望どおりではない	0	0	0	1	0	1	2	1	1	1	1	0	0	0	0	4	2	2
全体	84	25	59	52	10	42	49	10	39	30	7	23	38	12	26	253	64	189

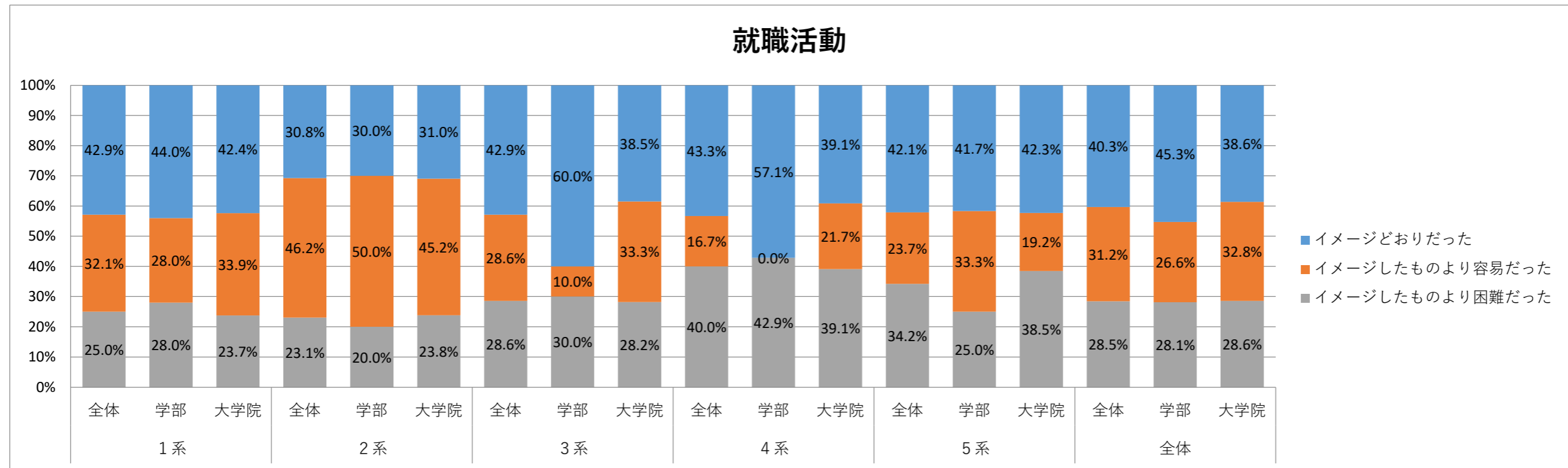
	1系			2系			3系			4系			5系			全体		
	全体	学部	大学院	全体	学部	大学院	全体	学部	大学院	全体	学部	大学院	全体	学部	大学院	全体	学部	大学院
希望どおり	70.2%	56.0%	76.3%	63.5%	50.0%	66.7%	49.0%	40.0%	51.3%	43.3%	14.3%	52.2%	55.3%	66.7%	50.0%	59.3%	50.0%	62.4%
概ね希望どおり	26.2%	36.0%	22.0%	32.7%	40.0%	31.0%	42.9%	50.0%	41.0%	36.7%	57.1%	30.4%	39.5%	33.3%	42.3%	34.0%	40.6%	31.7%
あまり希望どおりではない	3.6%	8.0%	1.7%	1.9%	10.0%	0.0%	4.1%	0.0%	5.1%	16.7%	14.3%	17.4%	5.3%	0.0%	7.7%	5.1%	6.3%	4.8%
希望どおりではない	0.0%	0.0%	0.0%	1.9%	0.0%	2.4%	4.1%	10.0%	2.6%	3.3%	14.3%	0.0%	0.0%	0.0%	0.0%	1.6%	3.1%	1.1%
	100.0%	100.0%	100.0%	100.0%	100.0%	100.0%	100.0%	100.0%	100.0%	100.0%	100.0%	100.0%	100.0%	100.0%	100.0%	100.0%	100.0%	100.0%



Q. 就職活動は、活動開始前に考えていたイメージに近いものでしたか。

	1系			2系			3系			4系			5系			全体		
	全体	学部	大学院	全体	学部	大学院	全体	学部	大学院	全体	学部	大学院	全体	学部	大学院	全体	学部	大学院
A2 イメージしたものより容易だった	27	7	20	24	5	19	14	1	13	5	0	5	9	4	5	79	17	62
A1 イメージどおりだった	36	11	25	16	3	13	21	6	15	13	4	9	16	5	11	102	29	73
A3 イメージしたものより困難だった	21	7	14	12	2	10	14	3	11	12	3	9	13	3	10	72	18	54
	84	25	59	52	10	42	49	10	39	30	7	23	38	12	26	253	64	189

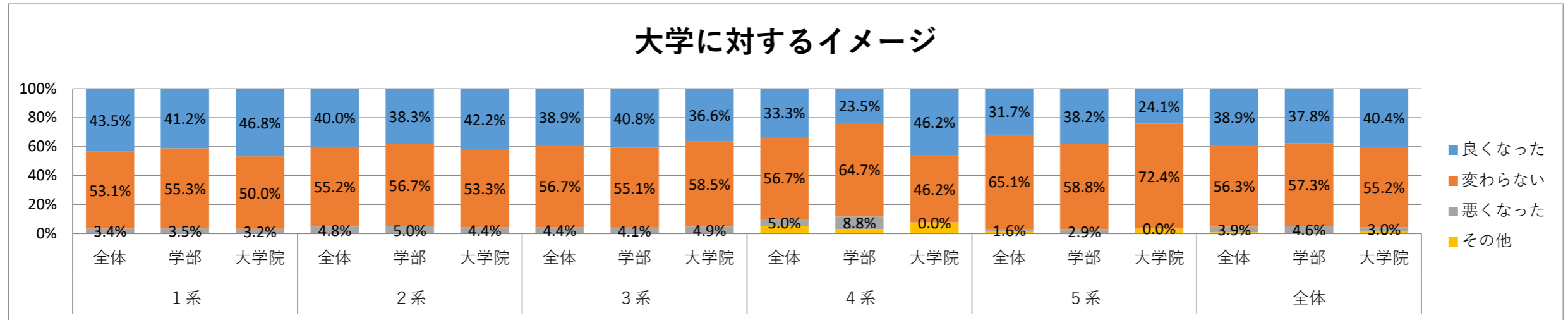
	1系			2系			3系			4系			5系			全体		
	全体	学部	大学院	全体	学部	大学院	全体	学部	大学院	全体	学部	大学院	全体	学部	大学院	全体	学部	大学院
イメージしたものより容易だった	32.1%	28.0%	33.9%	46.2%	50.0%	45.2%	28.6%	10.0%	33.3%	16.7%	0.0%	21.7%	23.7%	33.3%	19.2%	31.2%	26.6%	32.8%
イメージどおりだった	42.9%	44.0%	42.4%	30.8%	30.0%	31.0%	42.9%	60.0%	38.5%	43.3%	57.1%	39.1%	42.1%	41.7%	42.3%	40.3%	45.3%	38.6%
イメージしたものより困難だった	25.0%	28.0%	23.7%	23.1%	20.0%	23.8%	28.6%	30.0%	28.2%	40.0%	42.9%	39.1%	34.2%	25.0%	38.5%	28.5%	28.1%	28.6%
	100.0%	100.0%	100.0%	100.0%	100.0%	100.0%	100.0%	100.0%	100.0%	100.0%	100.0%	100.0%	100.0%	100.0%	100.0%	100.0%	100.0%	100.0%



Q. 入学時と比べて本学に対するイメージは変わりましたか。

	1系			2系			3系			4系			5系			全体		
	全体	学部	大学院	全体	学部	大学院	全体	学部	大学院	全体	学部	大学院	全体	学部	大学院	全体	学部	大学院
A1 良くなった	64	35	29	42	23	19	35	20	15	20	8	12	20	13	7	181	99	82
A2 変わらない	78	47	31	58	34	24	51	27	24	34	22	12	41	20	21	262	150	112
A3 悪くなった	5	3	2	5	3	2	4	2	2	3	3	0	1	1	0	18	12	6
-oth- その他	0	0	0	0	0	0	0	0	0	3	1	2	1	0	1	4	1	3
	147	85	62	105	60	45	90	49	41	60	34	26	63	34	29	465	262	203

	1系			2系			3系			4系			5系			全体		
	全体	学部	大学院	全体	学部	大学院	全体	学部	大学院	全体	学部	大学院	全体	学部	大学院	全体	学部	大学院
良くなった	43.5%	41.2%	46.8%	40.0%	38.3%	42.2%	38.9%	40.8%	36.6%	33.3%	23.5%	46.2%	31.7%	38.2%	24.1%	38.9%	37.8%	40.4%
変わらない	53.1%	55.3%	50.0%	55.2%	56.7%	53.3%	56.7%	55.1%	58.5%	56.7%	64.7%	46.2%	65.1%	58.8%	72.4%	56.3%	57.3%	55.2%
悪くなった	3.4%	3.5%	3.2%	4.8%	5.0%	4.4%	4.4%	4.1%	4.9%	5.0%	8.8%	0.0%	1.6%	2.9%	0.0%	3.9%	4.6%	3.0%
その他	0.0%	0.0%	0.0%	0.0%	0.0%	0.0%	0.0%	0.0%	0.0%	5.0%	2.9%	7.7%	1.6%	0.0%	3.4%	0.9%	0.4%	1.5%
	100.0%	100.0%	100.0%	100.0%	100.0%	100.0%	100.0%	100.0%	100.0%	100.0%	100.0%	100.0%	100.0%	100.0%	100.0%	100.0%	100.0%	100.0%



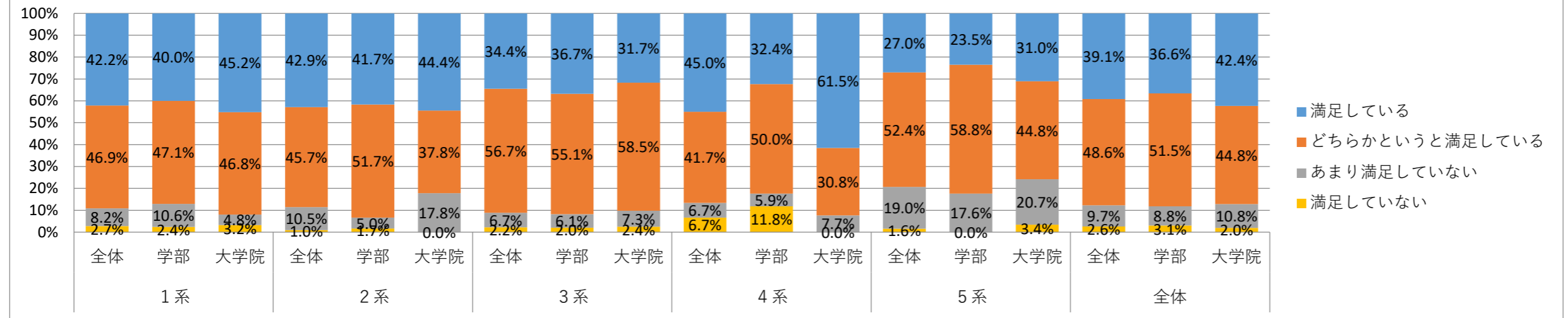
1系	2系	3系	4系	5系
			良くなった点と悪くなった点がある 男女比がおかしい 想像していなかった。	自分から動けば色々な授業が聞 けたり街に関わったりできたの でよかったのかなと思う。

Q. 本学での学びを振り返って、教員、事務職員、設備・環境はどうでしたか。

	1系			2系			3系			4系			5系			全体		
	全体	学部	大学院	全体	学部	大学院	全体	学部	大学院	全体	学部	大学院	全体	学部	大学院	全体	学部	大学院
A1 満足している	62	34	28	45	25	20	31	18	13	27	11	16	17	8	9	182	96	86
A2 どちらかという満足している	69	40	29	48	31	17	51	27	24	25	17	8	33	20	13	226	135	91
A3 あまり満足していない	12	9	3	11	3	8	6	3	3	4	2	2	12	6	6	45	23	22
A4 満足していない	4	2	2	1	1	0	2	1	1	4	4	0	1	0	1	12	8	4
	147	85	62	105	60	45	90	49	41	60	34	26	63	34	29	465	262	203

	1系			2系			3系			4系			5系			全体		
	全体	学部	大学院	全体	学部	大学院	全体	学部	大学院	全体	学部	大学院	全体	学部	大学院	全体	学部	大学院
満足している	42.2%	40.0%	45.2%	42.9%	41.7%	44.4%	34.4%	36.7%	31.7%	45.0%	32.4%	61.5%	27.0%	23.5%	31.0%	39.1%	36.6%	42.4%
どちらかという満足している	46.9%	47.1%	46.8%	45.7%	51.7%	37.8%	56.7%	55.1%	58.5%	41.7%	50.0%	30.8%	52.4%	58.8%	44.8%	48.6%	51.5%	44.8%
あまり満足していない	8.2%	10.6%	4.8%	10.5%	5.0%	17.8%	6.7%	6.1%	7.3%	6.7%	5.9%	7.7%	19.0%	17.6%	20.7%	9.7%	8.8%	10.8%
満足していない	2.7%	2.4%	3.2%	1.0%	1.7%	0.0%	2.2%	2.0%	2.4%	6.7%	11.8%	0.0%	1.6%	0.0%	3.4%	2.6%	3.1%	2.0%
	100.0%	100.0%	100.0%	100.0%	100.0%	100.0%	100.0%	100.0%	100.0%	100.0%	100.0%	100.0%	100.0%	100.0%	100.0%	100.0%	100.0%	100.0%

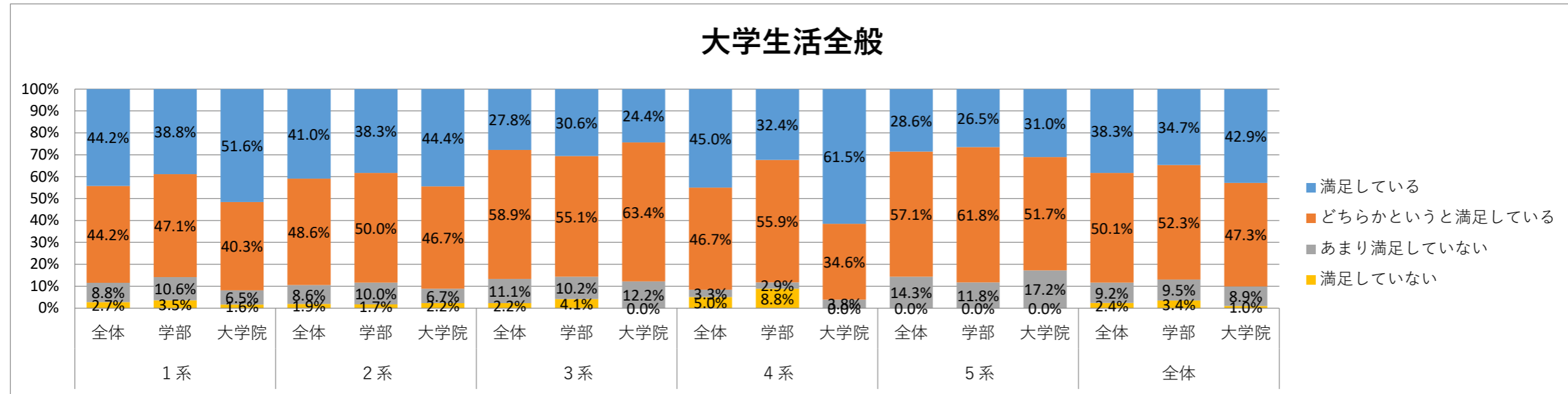
教員、事務職員、設備・環境



Q. 本学での大学生生活全般について、現在どのように感じていますか。

	1系			2系			3系			4系			5系			全体		
	全体	学部	大学院	全体	学部	大学院	全体	学部	大学院	全体	学部	大学院	全体	学部	大学院	全体	学部	大学院
A1 満足している	65	33	32	43	23	20	25	15	10	27	11	16	18	9	9	178	91	87
A2 どちらかという満足している	65	40	25	51	30	21	53	27	26	28	19	9	36	21	15	233	137	96
A3 あまり満足していない	13	9	4	9	6	3	10	5	5	2	1	1	9	4	5	43	25	18
A4 満足していない	4	3	1	2	1	1	2	2	0	3	3	0	0	0	0	11	9	2
	147	85	62	105	60	45	90	49	41	60	34	26	63	34	29	465	262	203

	1系			2系			3系			4系			5系			全体		
	全体	学部	大学院	全体	学部	大学院	全体	学部	大学院	全体	学部	大学院	全体	学部	大学院	全体	学部	大学院
満足している	44.2%	38.8%	51.6%	41.0%	38.3%	44.4%	27.8%	30.6%	24.4%	45.0%	32.4%	61.5%	28.6%	26.5%	31.0%	38.3%	34.7%	42.9%
どちらかという満足している	44.2%	47.1%	40.3%	48.6%	50.0%	46.7%	58.9%	55.1%	63.4%	46.7%	55.9%	34.6%	57.1%	61.8%	51.7%	50.1%	52.3%	47.3%
あまり満足していない	8.8%	10.6%	6.5%	8.6%	10.0%	6.7%	11.1%	10.2%	12.2%	3.3%	2.9%	3.8%	14.3%	11.8%	17.2%	9.2%	9.5%	8.9%
満足していない	2.7%	3.5%	1.6%	1.9%	1.7%	2.2%	2.2%	4.1%	0.0%	5.0%	8.8%	0.0%	0.0%	0.0%	0.0%	2.4%	3.4%	1.0%
	100.0%	100.0%	100.0%	100.0%	100.0%	100.0%	100.0%	100.0%	100.0%	100.0%	100.0%	100.0%	100.0%	100.0%	100.0%	100.0%	100.0%	100.0%



2022年度
卒業・修了予定者アンケート
集計結果

電気・電子情報工学系

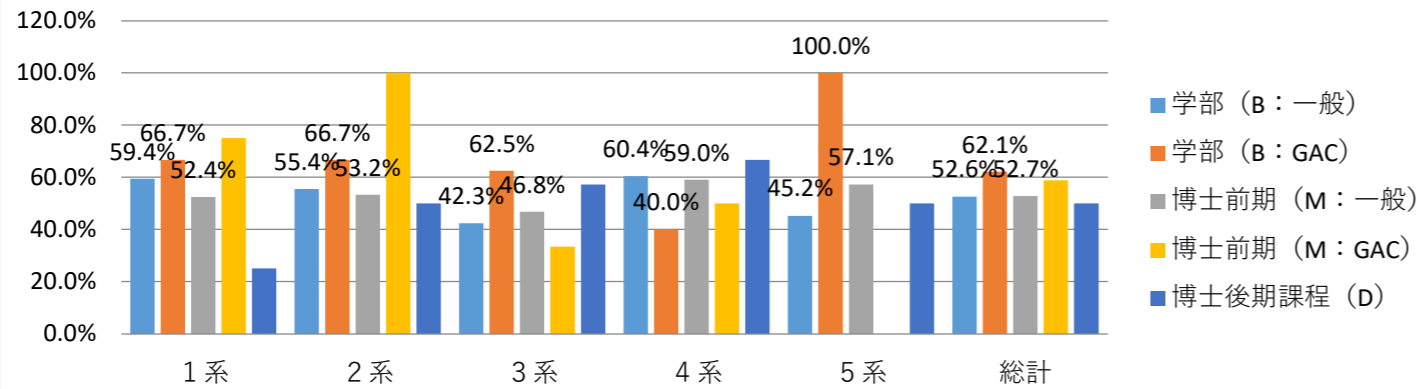
Q. 在籍する課程について教えてください。
学年別回答率

課程・専攻	1系			2系			3系			4系			5系			総計		
A0 学部 (B:一般)	133	79	59.4%	101	56	55.4%	104	44	42.3%	53	32	60.4%	73	33	45.2%	464	244	52.6%
A3 学部 (B:GAC)	9	6	66.7%	6	4	66.7%	8	5	62.5%	5	2	40.0%	1	1	100.0%	29	18	62.1%
A1 博士前期 (M:一般)	105	55	52.4%	77	41	53.2%	77	36	46.8%	39	23	59.0%	49	28	57.1%	347	183	52.7%
A4 博士前期 (M:GAC)	8	6	75.0%	2	2	100.0%	3	1	33.3%	2	1	50.0%	2	0	0.0%	17	10	58.8%
A2 博士後期課程 (D)	4	1	25.0%	4	2	50.0%	7	4	57.1%	3	2	66.7%	2	1	50.0%	20	10	50.0%
全体	259	147	56.8%	190	105	55.3%	199	90	45.2%	102	60	58.8%	127	63	49.6%	877	465	53.0%

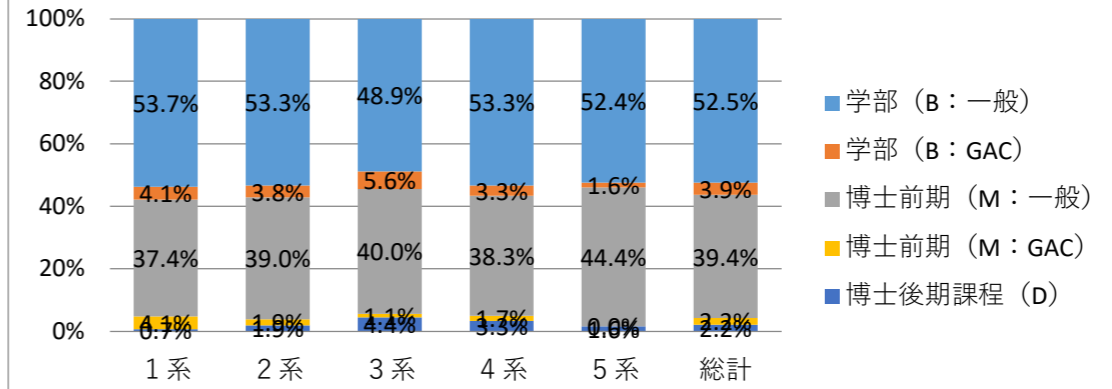
回答者学年分布

課程・専攻	1系			2系			3系			4系			5系			総計		
A0 学部 (B:一般)	133	79	53.7%	101	56	53.3%	104	44	48.9%	53	32	53.3%	73	33	52.4%	464	244	52.5%
A3 学部 (B:GAC)	9	6	4.1%	6	4	3.8%	8	5	5.6%	5	2	3.3%	1	1	1.6%	29	18	3.9%
A1 博士前期 (M:一般)	105	55	37.4%	77	41	39.0%	77	36	40.0%	39	23	38.3%	49	28	44.4%	347	183	39.4%
A4 博士前期 (M:GAC)	8	6	4.1%	2	2	1.9%	3	1	1.1%	2	1	1.7%	2	0	0.0%	17	10	2.2%
A2 博士後期課程 (D)	4	1	0.7%	4	2	1.9%	7	4	4.4%	3	2	3.3%	2	1	1.6%	20	10	2.2%
全体	259	147		190	105		199	90		102	60		127	63		877	465	

学年別回答率



回答者学年分布

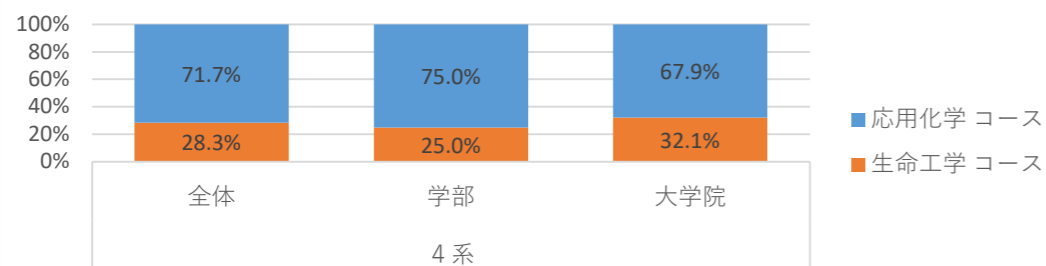


Q. 所属コースを教えてください。

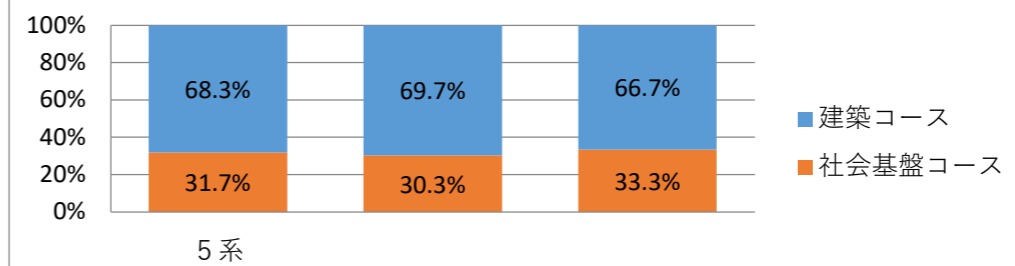
A1	4系 全体		学部		大学院		
	応用化学 コース	43	71.7%	24	75.0%	19	67.9%
A2	生命工学 コース	17	28.3%	8	25.0%	9	32.1%
		60		32		28	

A1	5系 全体		学部		大学院		
	建築コース	43	68.3%	23	69.7%	20	66.7%
A2	社会基盤コース	20	31.7%	10	30.3%	10	33.3%
		63		33		30	

4系所属コース別 (回答者)



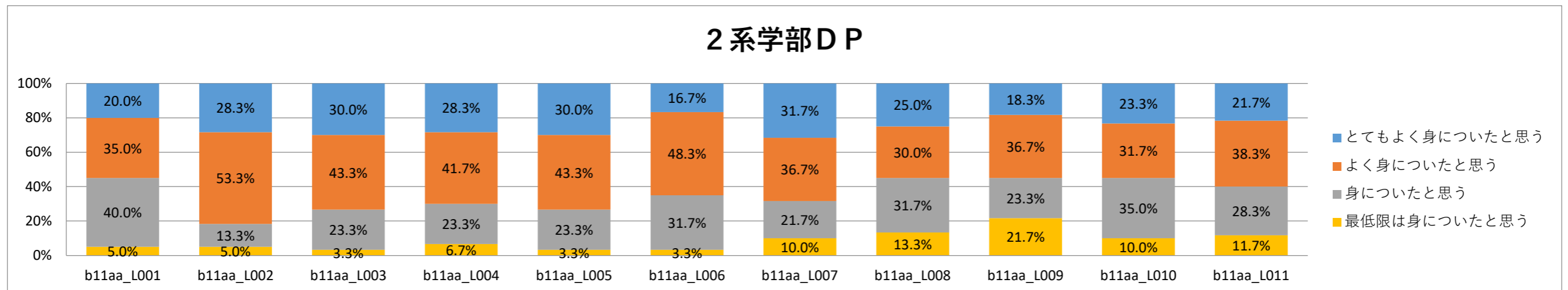
5系所属コース別 (回答者)



Q. 本学で受けた教育により、以下の学位授与方針に掲げる知識と能力についてどの程度身につきましたか

- b11aa_L001 人間社会を地球的な視点から多面的にとらえ、自然と人間との共生、人類の幸福・健康・福祉について考える能力を身につけている。
- b11aa_L002 技術者としての専門的・倫理的責任を自覚し、社会における技術的課題を設定・解決・評価する能力を身につけている。
- b11aa_L003 数学・自然科学・情報技術、地球環境対応技術の科目を修得することにより、科学技術に関する基礎知識を修得し、それらを活用できる能力を身につけている。
- b11aa_L004 電気・電子情報工学の基盤となる物理、化学、電気・電子回路、制御、システム工学、材料工学、エネルギー変換工学、情報通信等の諸学問に関する知識を獲得し、それらを問題解決に応用できる実践的・創造的能力を身につけている。
- b11aa_L005 実験を計画・遂行し、データを正確に解析し、技術科学的な視点から考察し、説明することができる。
- b11aa_L006 技術者が経験する実際上の問題点と課題を理解し、諸問題の工学的な解決を行うためのデザイン力と与えられた制限下で仕事をまとめあげる実行力を身につけている。
- b11aa_L007 材料エレクトロニクスコース、機能電気システムコース、集積電子システムコース及び情報通信システムコースの1つの専門コースについて、幅広い専門知識と運用能力を身につけている。
- b11aa_L008 研究開発した技術の技術移転、知財関係、マネジメントの基礎的知識を獲得している。
- b11aa_L009 自分の論点や考えなどを国内外において効果的に表現し、コミュニケーションする能力を身につけている。
- b11aa_L010 社会、環境、技術等の変化に対応して、生涯にわたって自発的に学習する能力を身につけている。
- b11aa_L011 チーム内の個々の要員の価値観を互いに尊重するとともに、協調して、チームとしての目標達成に寄与することができる能力を身につけている。
- b11aa_L012
- b11aa_L013

	aa_L001	aa_L001	aa_L002	aa_L002	aa_L003	aa_L003	aa_L004	aa_L004	aa_L005	aa_L005	aa_L006	aa_L006	aa_L007	aa_L007	aa_L008	aa_L008	aa_L009	aa_L009	aa_L010	aa_L010	aa_L011	aa_L011
L001	2系学部DP																					
L002	12	20.0%	17	28.3%	18	30.0%	17	28.3%	18	30.0%	10	16.7%	19	31.7%	15	25.0%	11	18.3%	14	23.3%	13	21.7%
L003	21	35.0%	32	53.3%	26	43.3%	25	41.7%	26	43.3%	29	48.3%	22	36.7%	18	30.0%	22	36.7%	19	31.7%	23	38.3%
L004	24	40.0%	8	13.3%	14	23.3%	14	23.3%	14	23.3%	19	31.7%	13	21.7%	19	31.7%	14	23.3%	21	35.0%	17	28.3%
	3	5.0%	3	5.0%	2	3.3%	4	6.7%	2	3.3%	2	3.3%	6	10.0%	8	13.3%	13	21.7%	6	10.0%	7	11.7%
	60		60		60		60		60		60		60		60		60		60		60	

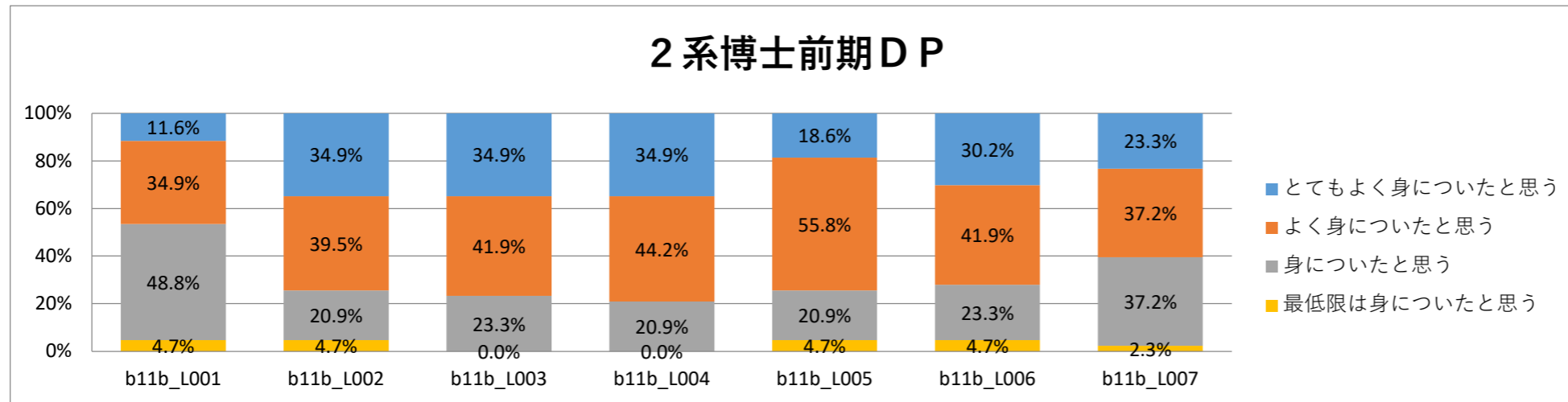


Q. 上記以外に身についたと思う成果があれば、自由にご記入ください。

英語アドバイザーなどを利用したことで英語に関する知識が身についた。
研究成果が出ない時の忍耐力がついた

- b11b_L001 人間社会を地球的な視点から多面的にとらえるグローバルな感性を持ち、人間と自然との共生、公共の福祉について考える能力を身につけている。
- b11b_L002 上級技術者・研究者として社会的・倫理的責任を有し、社会における技術的課題を設定・解決・評価する能力を身につけている。
- b11b_L003 電気・電子情報工学およびその関連分野の理論・応用知識を自発的に獲得し、それらを統合的に活用できる能力を身につけている。
- b11b_L004 電気・電子情報工学およびその関連分野の広範囲の知識の連携により、研究開発に対する方法論を体得して、研究開発の計画を立案および実践し、課題解決のための新たな技術を創造できる能力を身につけている。
- b11b_L005 論文、口頭及び情報メディアを通じて、自分の論点や考えなどを国の内外において効果的に表現・発信し、コミュニケーションする能力を身につけている。
- b11b_L006 チーム内の個々の要員の価値観を互いに尊重するとともに、協調して、チームとしての目標達成に寄与できる高い能力を身につけている。
- b11b_L007 社会、環境、技術等の変化に対応して、生涯にわたって自発的に計画し学習する能力を身につけている。

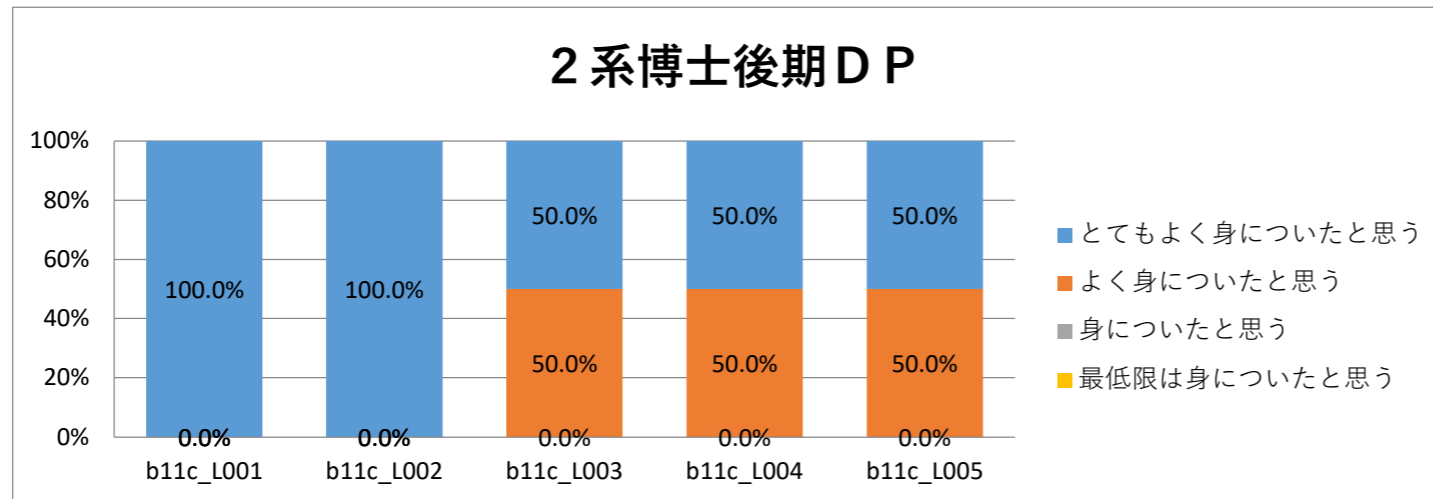
2系博士前期DP		1b_L001	1b_L001	1b_L002	1b_L002	1b_L003	1b_L003	1b_L004	1b_L004	1b_L005	1b_L005	1b_L006	1b_L006	1b_L007	1b_L007
L001	とてもよく身についたと思う	5	11.6%	15	34.9%	15	34.9%	15	34.9%	8	18.6%	13	30.2%	10	23.3%
L002	よく身についたと思う	15	34.9%	17	39.5%	18	41.9%	19	44.2%	24	55.8%	18	41.9%	16	37.2%
L003	身についたと思う	21	48.8%	9	20.9%	10	23.3%	9	20.9%	9	20.9%	10	23.3%	16	37.2%
L004	最低限は身についたと思う	2	4.7%	2	4.7%	0	0.0%	0	0.0%	2	4.7%	2	4.7%	1	2.3%
		43		43		43		43		43		43		43	



Q. 上記以外に身についたと思う成果があれば、自由にご記入ください。

- b11c_L001 人間社会を地球的な視点から多面的にとらえるグローバルな感性を持ち、人間と自然との共生、公共の福祉について俯瞰的にとらえる能力を身につけている。
- b11c_L002 高度上級技術者・研究者としての専門的・倫理的責任を有し、社会における技術的課題を発見・設定・解決・評価する能力を身につけている。
- b11c_L003 電気・電子情報工学およびその関連分野に関する高度な知識を修得し、それらを広範囲に有機的に連携させた研究開発方法論を体得することで、課題解決のための独創的な技術を創造し、実践できる能力を身につけている。
- b11c_L004 グローバルに変化する社会が抱える課題にチームとして協調して取り組む中で、自らの考えや成果を効果的に表現・発信するコミュニケーション力と、リーダーとしてチームの目標達成に寄与できる高い能力を身につけている。
- b11c_L005 社会、環境、技術等の変化の本質を探求し、生涯にわたって自発的に計画し学習する能力を身につけている。

2系博士後期DP		1c_L001	1c_L001	1c_L002	1c_L002	1c_L003	1c_L003	1c_L004	1c_L004	1c_L005	1c_L005
L001	とてもよく身についたと思う	2	100.0%	2	100.0%	1	50.0%	1	50.0%	1	50.0%
L002	よく身についたと思う	0	0.0%	0	0.0%	1	50.0%	1	50.0%	1	50.0%
L003	身についたと思う	0	0.0%	0	0.0%	0	0.0%	0	0.0%	0	0.0%
L004	最低限は身についたと思う	0	0.0%	0	0.0%	0	0.0%	0	0.0%	0	0.0%
		2		2		2		2		2	



Q. 上記以外に身についたと思う成果があれば、自由にご記入ください。

c1 あなたの履修した課程・コース等の教育プログラム全体の満足度について教えてください。

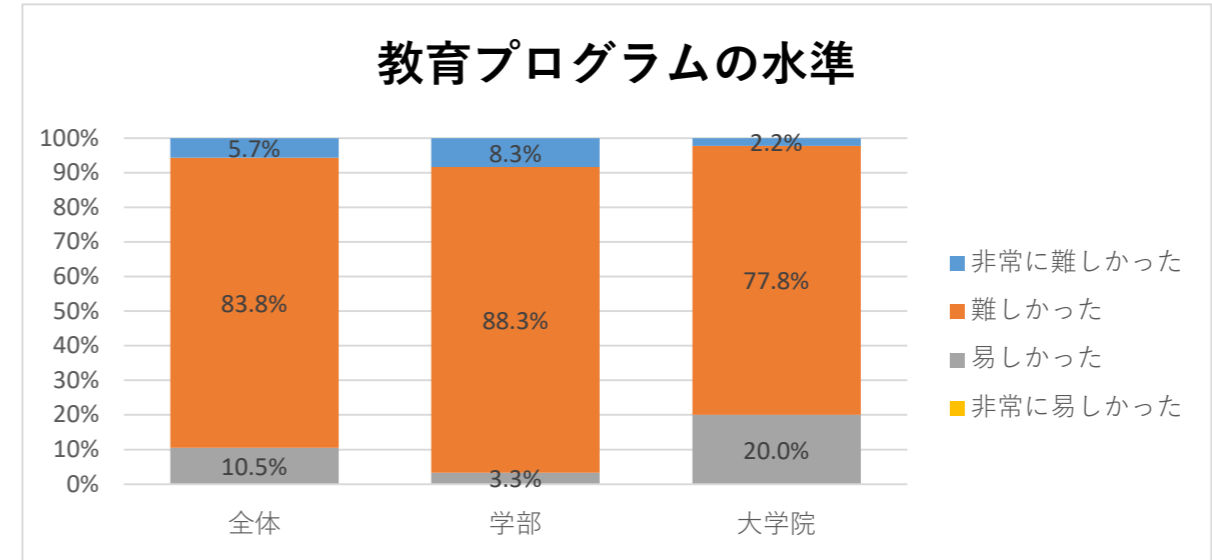
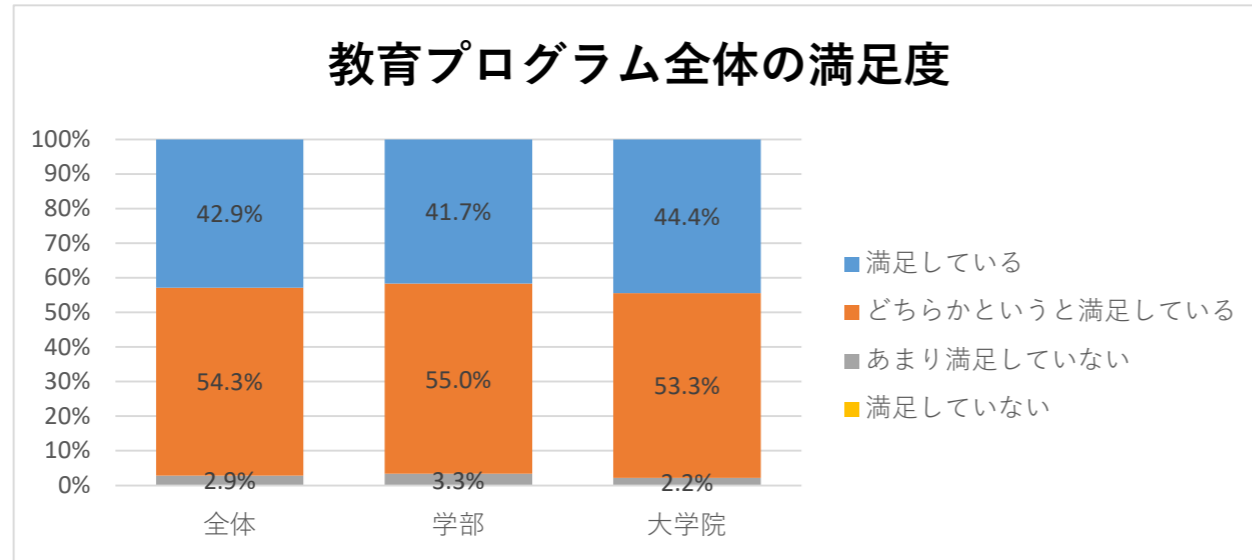
全体の満足度 c1 c1

		全体		学部		大学院	
A1	満足している	45	42.9%	25	41.7%	20	44.4%
A2	どちらかという満足している	57	54.3%	33	55.0%	24	53.3%
A3	あまり満足していない	3	2.9%	2	3.3%	1	2.2%
A4	満足していない	0	0.0%	0	0.0%	0	0.0%
		105		60		45	

c2 あなたの履修した教育プログラムの水準について教えてください。

水準 c2 c2

		全体		学部		大学院	
A1	非常に難しかった	6	5.7%	5	8.3%	1	2.2%
A2	難しかった	88	83.8%	53	88.3%	35	77.8%
A3	易しかった	11	10.5%	2	3.3%	9	20.0%
A4	非常に易しかった	0	0.0%	0	0.0%	0	0.0%
		105		60		45	

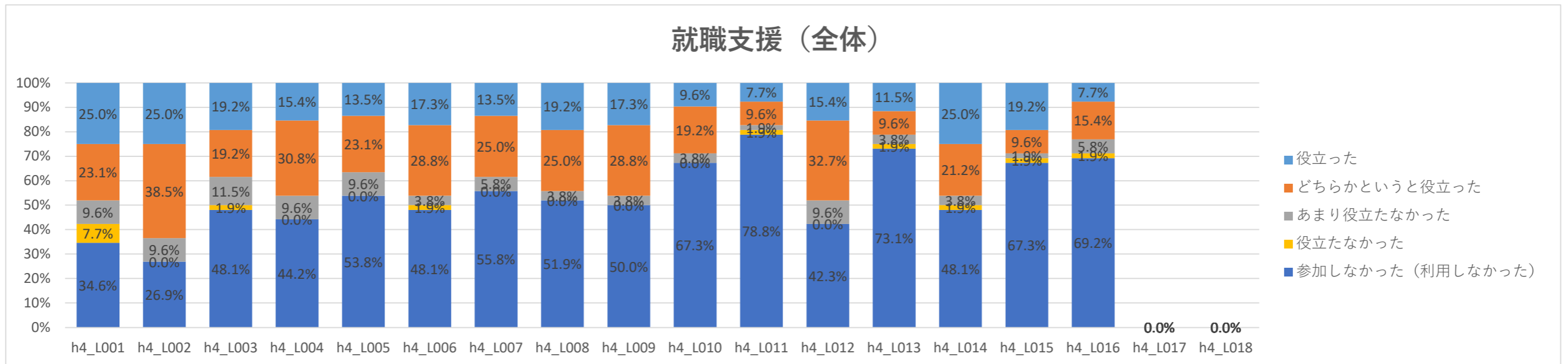


Q. 本学が実施した次の就職支援は役に立ちましたか。
 インターンシップガイダンス（内容：インターンシップの活用について説明）
 就活何でも相談会：チャットで質問、質疑応答コーナー）
 博士後期課程紹介、キャリアデザイン説明）

- h4_L001 【就職講座 ①】 自己分析
- h4_L002 【就職講座 ②】 業界・企業研究
- h4_L003 【就職講座 ③】 エントリーシート
- h4_L004 【就職講座 ④】 S P I ・適性検査
- h4_L005 【就職講座 ⑤】 自己PR動画・WEB面接
- h4_L006 【就職講座 ⑥】 面接・グループディスカッション
- h4_L007 【就職講座 ⑦】 O B ・ O G エンジニアに訊く
- h4_L008 【就職講座 ⑧】 身だしなみ・メイク
- h4_L009 留学生のための就職講座（日本での就職活動について（英語））
- h4_L010 学内企業説明会代替措置（内容：体育館にて企業資料を配付）
- h4_L011 豊橋技術科学大学 合同企業説明会【事前説明会】（内容：学内企業説明会の活用方法の説明）
- h4_L012 豊橋技術科学大学 合同企業説明会（内容：オンラインによる企業関係者と学生の面談）
- h4_L013 各系における就職支援（就職担当教員等によるキャリア相談、系内企業説明会等）
- h4_L014 学生課窓口担当者/キャリアカウンセラーによるキャリア相談
- h4_L015 キャリア情報室（福利施設2階・学生交流会館

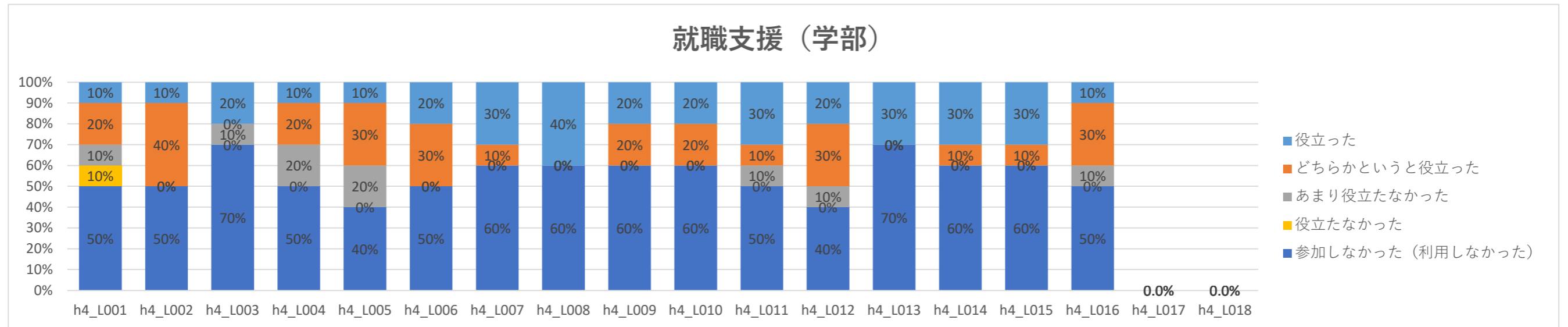
	h4_L001	h4_L002	h4_L003	h4_L004	h4_L005	h4_L006	h4_L007	h4_L008	h4_L009	h4_L010	h4_L011	h4_L012	h4_L013	h4_L014	h4_L015	h4_L016	h4_L017	h4_L018
L001 全体	13	13	10	8	7	9	7	10	9	5	4	8	6	13	10	4	0	0
L002 役立った	13	13	10	8	7	9	7	10	9	5	4	8	6	13	10	4	0	0
L003 どちらかというと役立った	12	20	10	16	12	15	13	13	15	10	5	17	5	11	5	8	0	0
L004 あまり役立たなかった	5	5	6	5	5	2	3	2	2	2	1	5	2	2	1	3	0	0
L005 役立たなかった	4	0	1	0	0	1	0	0	0	0	1	0	1	1	1	1	0	0
L006 参加しなかった（利用しなかった）	18	14	25	23	28	25	29	27	26	35	41	22	38	25	35	36	0	0
	52	52	52	52	52	52	52	52	52	52	52	52	52	52	52	52	0	0

	h4_L001	h4_L002	h4_L003	h4_L004	h4_L005	h4_L006	h4_L007	h4_L008	h4_L009	h4_L010	h4_L011	h4_L012	h4_L013	h4_L014	h4_L015	h4_L016	h4_L017	h4_L018
L001 全体	25.0%	25.0%	19.2%	15.4%	13.5%	17.3%	13.5%	19.2%	17.3%	9.6%	7.7%	15.4%	11.5%	25.0%	19.2%	7.7%	—	—
L002 役立った	25.0%	25.0%	19.2%	15.4%	13.5%	17.3%	13.5%	19.2%	17.3%	9.6%	7.7%	15.4%	11.5%	25.0%	19.2%	7.7%	—	—
L003 どちらかというと役立った	23.1%	38.5%	19.2%	30.8%	23.1%	28.8%	25.0%	25.0%	28.8%	19.2%	9.6%	32.7%	9.6%	21.2%	9.6%	15.4%	—	—
L004 あまり役立たなかった	9.6%	9.6%	11.5%	9.6%	9.6%	3.8%	5.8%	3.8%	3.8%	3.8%	1.9%	9.6%	3.8%	3.8%	1.9%	5.8%	—	—
L005 役立たなかった	7.7%	0.0%	1.9%	0.0%	0.0%	1.9%	0.0%	0.0%	0.0%	0.0%	1.9%	0.0%	1.9%	1.9%	1.9%	1.9%	—	—
L006 参加しなかった（利用しなかった）	34.6%	26.9%	48.1%	44.2%	53.8%	48.1%	55.8%	51.9%	50.0%	67.3%	78.8%	42.3%	73.1%	48.1%	67.3%	69.2%	—	—
	100.0%	100.0%	100.0%	100.0%	100.0%	100.0%	100.0%	100.0%	100.0%	100.0%	100.0%	100.0%	100.0%	100.0%	100.0%	100.0%	0.0%	0.0%



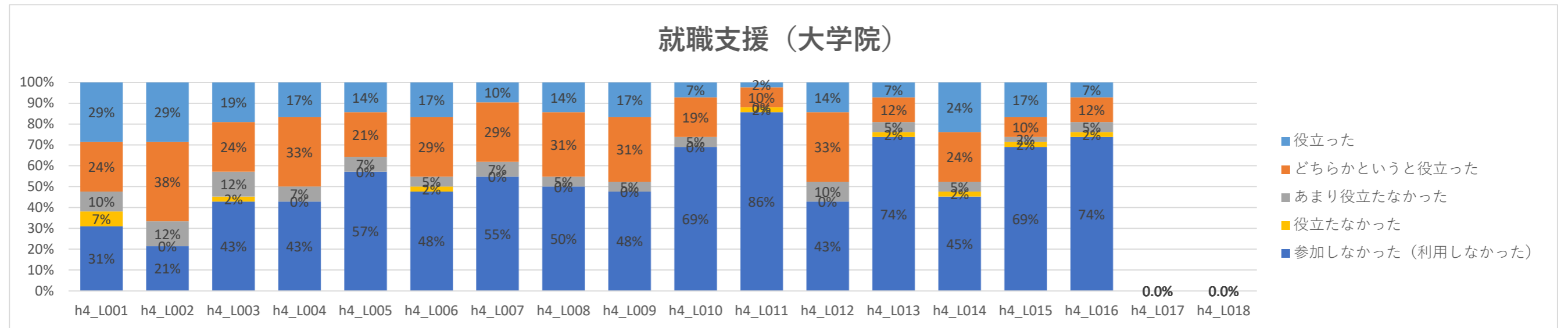
	学部	h4_L001	h4_L002	h4_L003	h4_L004	h4_L005	h4_L006	h4_L007	h4_L008	h4_L009	h4_L010	h4_L011	h4_L012	h4_L013	h4_L014	h4_L015	h4_L016	h4_L017	h4_L018
L001	役立った	1	1	2	1	1	2	3	4	2	2	3	2	3	3	3	1	0	0
L002	どちらかというと役立った	2	4	0	2	3	3	1	0	2	2	1	3	0	1	1	3	0	0
L003	あまり役立たなかった	1	0	1	2	2	0	0	0	0	0	1	1	0	0	0	1	0	0
L004	役立たなかった	1	0	0	0	0	0	0	0	0	0	0	0	0	0	0	0	0	0
L005	参加しなかった (利用しなかった)	5	5	7	5	4	5	6	6	6	6	5	4	7	6	6	5	0	0
		10	10	10	10	10	10	10	10	10	10	10	10	10	10	10	10	0	0

	学部	h4_L001	h4_L002	h4_L003	h4_L004	h4_L005	h4_L006	h4_L007	h4_L008	h4_L009	h4_L010	h4_L011	h4_L012	h4_L013	h4_L014	h4_L015	h4_L016	h4_L017	h4_L018
L001	役立った	10%	10%	20%	10%	10%	20%	30%	40%	20%	20%	30%	20%	30%	30%	30%	10%	—	—
L002	どちらかというと役立った	20%	40%	0%	20%	30%	30%	10%	0%	20%	20%	10%	30%	0%	10%	10%	30%	—	—
L003	あまり役立たなかった	10%	0%	10%	20%	20%	0%	0%	0%	0%	0%	10%	10%	0%	0%	0%	10%	—	—
L004	役立たなかった	10%	0%	0%	0%	0%	0%	0%	0%	0%	0%	0%	0%	0%	0%	0%	0%	—	—
L005	参加しなかった (利用しなかった)	50%	50%	70%	50%	40%	50%	60%	60%	60%	60%	50%	40%	70%	60%	60%	50%	—	—
		100.0%	100.0%	100.0%	100.0%	100.0%	100.0%	100.0%	100.0%	100.0%	100.0%	100.0%	100.0%	100.0%	100.0%	100.0%	100.0%	0.0%	0.0%



	h4_L001	h4_L002	h4_L003	h4_L004	h4_L005	h4_L006	h4_L007	h4_L008	h4_L009	h4_L010	h4_L011	h4_L012	h4_L013	h4_L014	h4_L015	h4_L016	h4_L017	h4_L018
L001 大学院																		
L002 役立った	12	12	8	7	6	7	4	6	7	3	1	6	3	10	7	3	0	0
L003 どちらかというと役立った	10	16	10	14	9	12	12	13	13	8	4	14	5	10	4	5	0	0
L004 あまり役立たなかった	4	5	5	3	3	2	3	2	2	2	0	4	2	2	1	2	0	0
L005 役立たなかった	3	0	1	0	0	1	0	0	0	0	1	0	1	1	1	1	0	0
参加しなかった (利用しなかった)	13	9	18	18	24	20	23	21	20	29	36	18	31	19	29	31	0	0
	42	42	42	42	42	42	42	42	42	42	42	42	42	42	42	42	0	0

	h4_L001	h4_L002	h4_L003	h4_L004	h4_L005	h4_L006	h4_L007	h4_L008	h4_L009	h4_L010	h4_L011	h4_L012	h4_L013	h4_L014	h4_L015	h4_L016	h4_L017	h4_L018
L001 大学院																		
L002 役立った	29%	29%	19%	17%	14%	17%	10%	14%	17%	7%	2%	14%	7%	24%	17%	7%	—	—
L003 どちらかというと役立った	24%	38%	24%	33%	21%	29%	29%	31%	31%	19%	10%	33%	12%	24%	10%	12%	—	—
L004 あまり役立たなかった	10%	12%	12%	7%	7%	5%	7%	5%	5%	5%	0%	10%	5%	5%	2%	5%	—	—
L005 役立たなかった	7%	0%	2%	0%	0%	2%	0%	0%	0%	0%	2%	0%	2%	2%	2%	2%	—	—
参加しなかった (利用しなかった)	31%	21%	43%	43%	57%	48%	55%	50%	48%	69%	86%	43%	74%	45%	69%	74%	—	—
	100.0%	100.0%	100.0%	100.0%	100.0%	100.0%	100.0%	100.0%	100.0%	100.0%	100.0%	100.0%	100.0%	100.0%	100.0%	100.0%	0.0%	0.0%



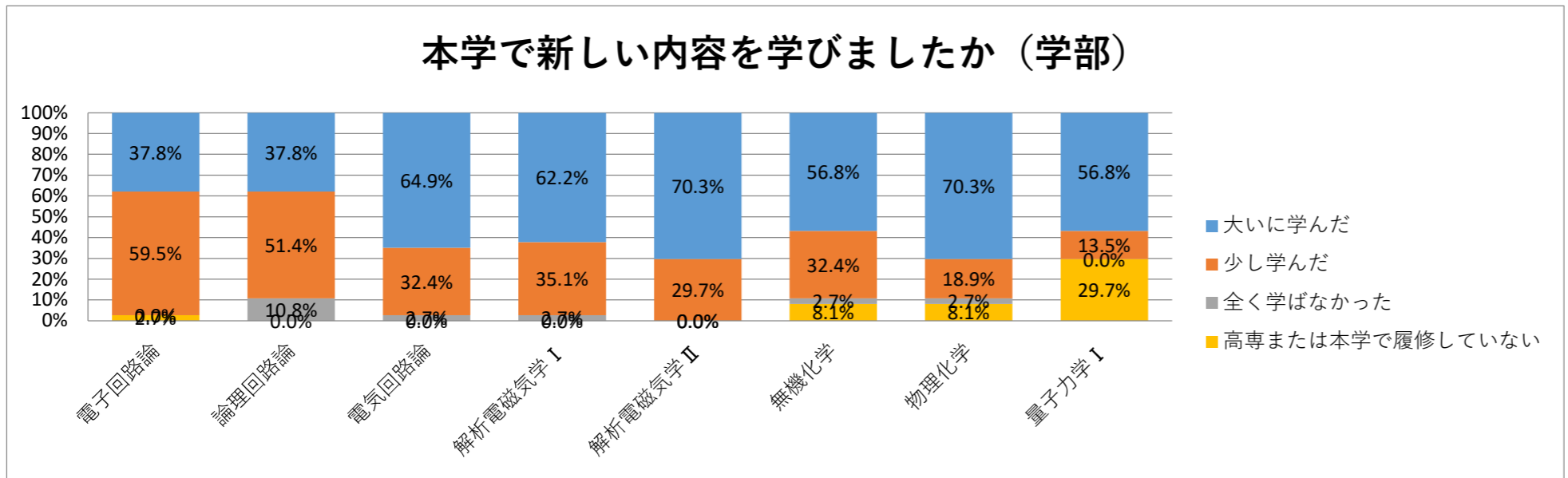
本学カリキュラムの高専との接続性について

- d0a_L001 電子回路論
- d0a_L002 論理回路論
- d0a_L003 電気回路論
- d0a_L004
- d0a_L005
- d0a_L006
- d0a_L007
- d0a_L008 解析電磁気学Ⅰ
- d0a_L009 解析電磁気学Ⅱ
- d0a_L010
- d0a_L011 無機化学
- d0a_L012 物理化学
- d0a_L013 量子力学Ⅰ
- d0a_L014 数値解析

L001 Q. 本学で新しい内容を学びましたか。

	電子回路論	論理回路論	電気回路論	解析電磁気学Ⅰ	解析電磁気学Ⅱ	無機化学	物理化学	量子力学Ⅰ	数値解析
3 大いに学んだ	14	14	24	23	26	21	26	21	23
2 少し学んだ	22	19	12	13	11	12	7	5	8
1 全く学ばなかった	0	4	1	1	0	1	1	0	2
0 高専または本学で履修していない	1	0	0	0	0	3	3	11	4
	37	37	37	37	37	37	37	37	37

	電子回路論	論理回路論	電気回路論	解析電磁気学Ⅰ	解析電磁気学Ⅱ	無機化学	物理化学	量子力学Ⅰ	数値解析
大いに学んだ	37.8%	37.8%	64.9%	62.2%	70.3%	56.8%	70.3%	56.8%	62.2%
少し学んだ	59.5%	51.4%	32.4%	35.1%	29.7%	32.4%	18.9%	13.5%	21.6%
全く学ばなかった	0.0%	10.8%	2.7%	2.7%	0.0%	2.7%	2.7%	0.0%	5.4%
高専または本学で履修していない	2.7%	0.0%	0.0%	0.0%	0.0%	8.1%	8.1%	29.7%	10.8%

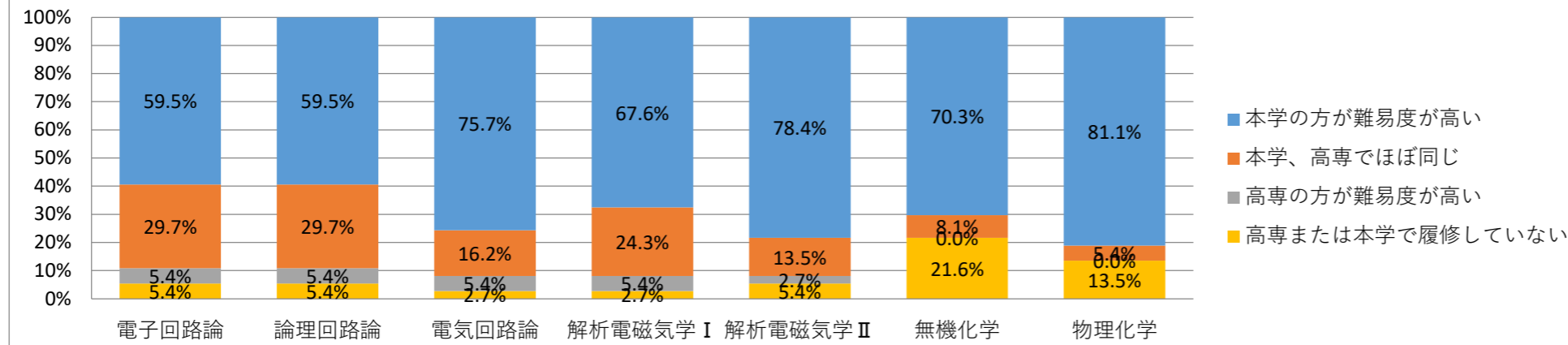


Q. 難易度はどうでしたか。

	電子回路論	論理回路論	電気回路論	解析電磁気学Ⅰ	解析電磁気学Ⅱ	無機化学	物理化学	量子力学Ⅰ	数値解析
3 本学の方が難易度が高い	22	22	28	25	29	26	30	21	23
2 本学、高専でほぼ同じ	11	11	6	9	5	3	2	5	8
1 高専の方が難易度が高い	2	2	2	2	1	0	0	0	2
0 高専または本学で履修していない	2	2	1	1	2	8	5	11	4
	37	37	37	37	37	37	37	37	37

	電子回路論	論理回路論	電気回路論	解析電磁気学Ⅰ	解析電磁気学Ⅱ	無機化学	物理化学	量子力学Ⅰ	数値解析
本学の方が難易度が高い	59.5%	59.5%	75.7%	67.6%	78.4%	70.3%	81.1%	56.8%	62.2%
本学、高専でほぼ同じ	29.7%	29.7%	16.2%	24.3%	13.5%	8.1%	5.4%	13.5%	21.6%
高専の方が難易度が高い	5.4%	5.4%	5.4%	5.4%	2.7%	0.0%	0.0%	0.0%	5.4%
高専または本学で履修していない	5.4%	5.4%	2.7%	2.7%	5.4%	21.6%	13.5%	29.7%	10.8%

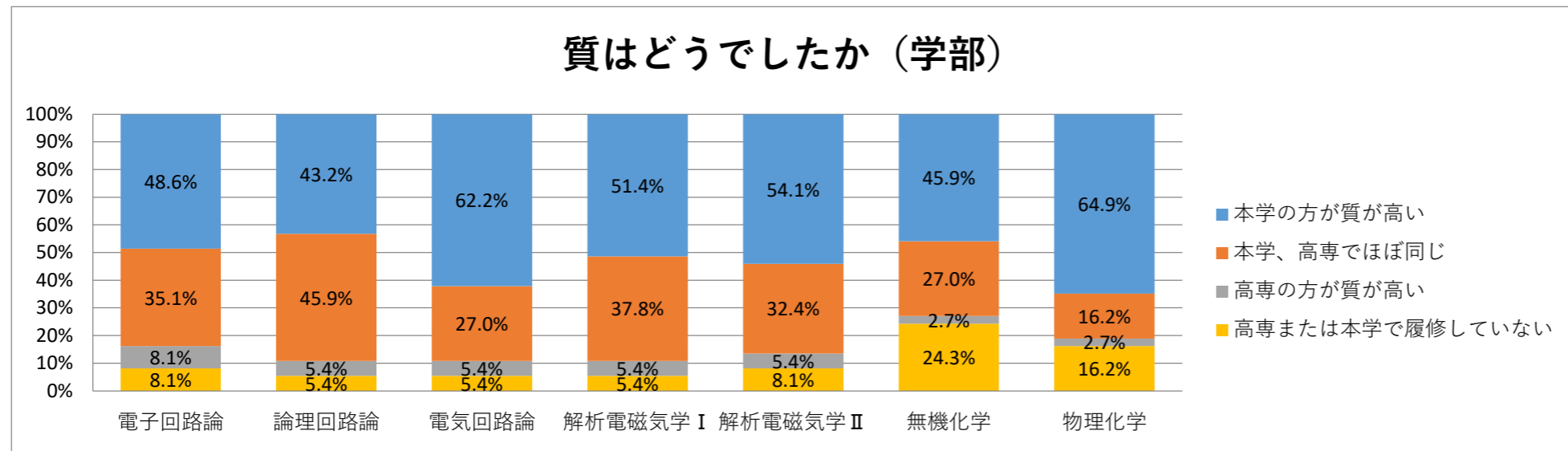
難易度はどうでしたか（学部）



Q. 質はどうでしたか。

	電子回路論	論理回路論	電気回路論	解析電磁気学Ⅰ	解析電磁気学Ⅱ	無機化学	物理化学	量子力学Ⅰ	数値解析
3 本学の方が質が高い	18	16	23	19	20	17	24	20	17
2 本学、高専でほぼ同じ	13	17	10	14	12	10	6	7	14
1 高専の方が質が高い	3	2	2	2	2	1	1	0	2
0 高専または本学で履修していない	3	2	2	2	3	9	6	10	4
	37	37	37	37	37	37	37	37	37

	電子回路論	論理回路論	電気回路論	解析電磁気学Ⅰ	解析電磁気学Ⅱ	無機化学	物理化学	量子力学Ⅰ	数値解析
本学の方が質が高い	48.6%	43.2%	62.2%	51.4%	54.1%	45.9%	64.9%	54.1%	45.9%
本学、高専でほぼ同じ	35.1%	45.9%	27.0%	37.8%	32.4%	27.0%	16.2%	18.9%	37.8%
高専の方が質が高い	8.1%	5.4%	5.4%	5.4%	5.4%	2.7%	2.7%	0.0%	5.4%
高専または本学で履修していない	8.1%	5.4%	5.4%	5.4%	8.1%	24.3%	16.2%	27.0%	10.8%

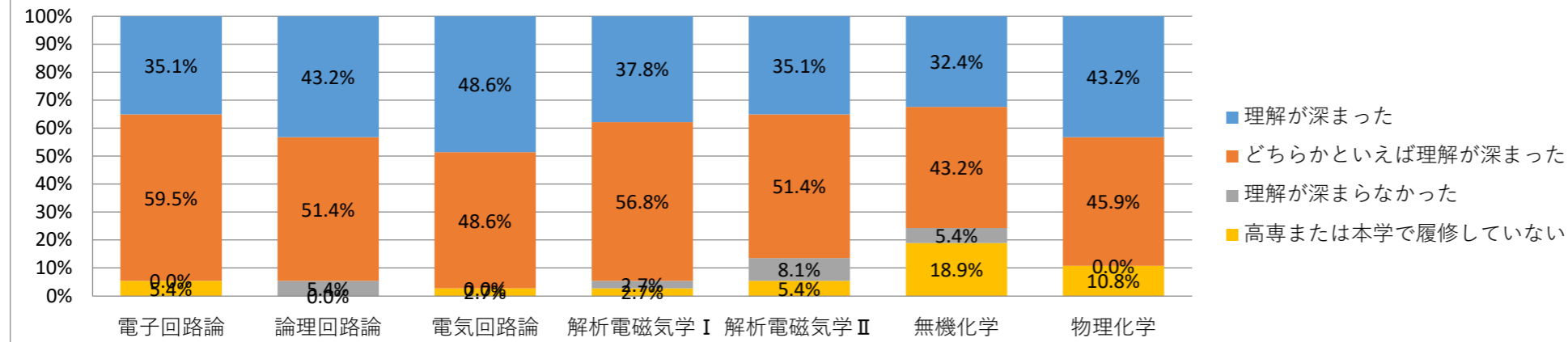


Q. 同じテーマの科目を受講して理解は深まりましたか。

	電子回路論	論理回路論	電気回路論	解析電磁気学Ⅰ	解析電磁気学Ⅱ	無機化学	物理化学	量子力学Ⅰ	数値解析
3 理解が深まった	13	16	18	14	13	12	16	17	12
2 どちらかといえば理解が深まった	22	19	18	21	19	16	17	9	18
1 理解が深まらなかった	0	2	0	1	3	2	0	1	4
0 高専または本学で履修していない	2	0	1	1	2	7	4	10	3
	37	37	37	37	37	37	37	37	37

	電子回路論	論理回路論	電気回路論	解析電磁気学Ⅰ	解析電磁気学Ⅱ	無機化学	物理化学	量子力学Ⅰ	数値解析
理解が深まった	35.1%	43.2%	48.6%	37.8%	35.1%	32.4%	43.2%	45.9%	32.4%
どちらかといえば理解が深まった	59.5%	51.4%	48.6%	56.8%	51.4%	43.2%	45.9%	24.3%	48.6%
理解が深まらなかった	0.0%	5.4%	0.0%	2.7%	8.1%	5.4%	0.0%	2.7%	10.8%
高専または本学で履修していない	5.4%	0.0%	2.7%	2.7%	5.4%	18.9%	10.8%	27.0%	8.1%

同じテーマの科目を受講して（学部）

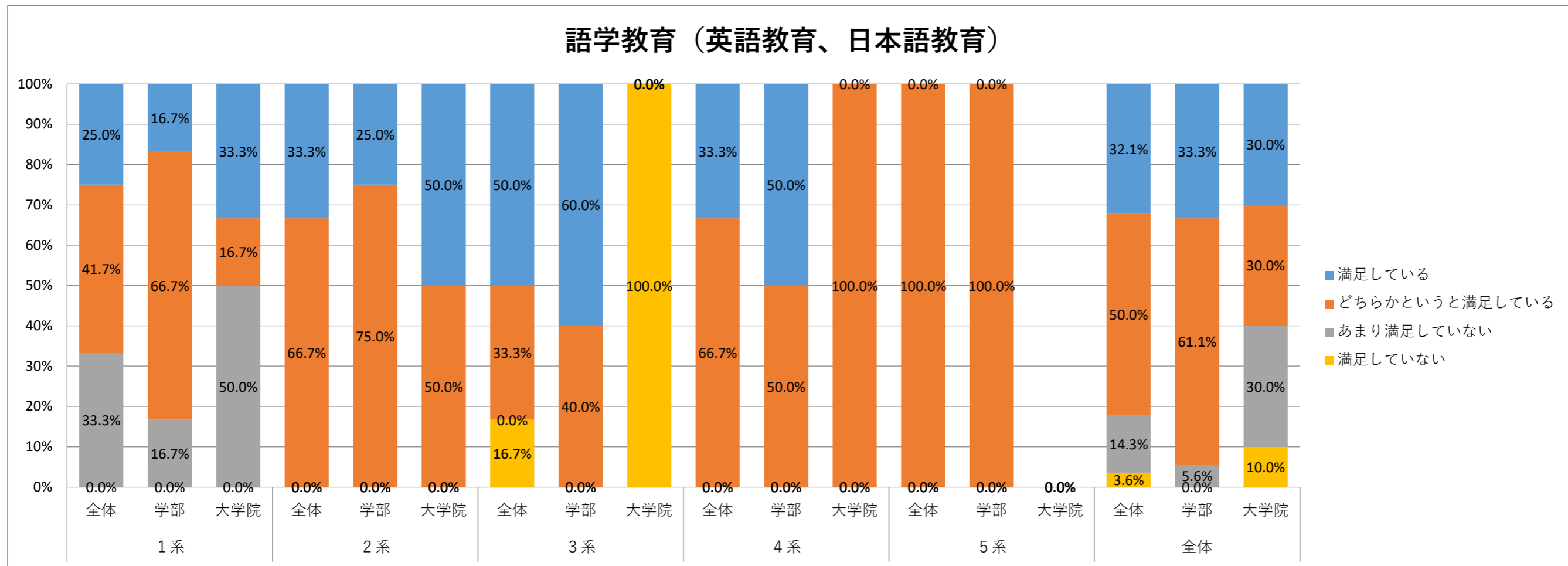


c1 あなたの履修した課程・コース等の教育プログラム全体の満足度について教えてください。

GAC学生に特別に対応している「語学教育（英語教育、日本語教育）」の満足度について教えてください。

	1系			2系			3系			4系			5系			全体		
	全体	学部	大学院	全体	学部	大学院	全体	学部	大学院	全体	学部	大学院	全体	学部	大学院	全体	学部	大学院
A1 満足している	3	1	2	2	1	1	3	3	0	1	1	0	0	0	0	9	6	3
A2 どちらかという満足している	5	4	1	4	3	1	2	2	0	2	1	1	1	1	0	14	11	3
A3 あまり満足していない	4	1	3	0	0	0	0	0	0	0	0	0	0	0	0	4	1	3
A4 満足していない	0	0	0	0	0	0	1	0	1	0	0	0	0	0	0	1	0	1
全体	12	6	6	6	4	2	6	5	1	3	2	1	1	1	0	28	18	10

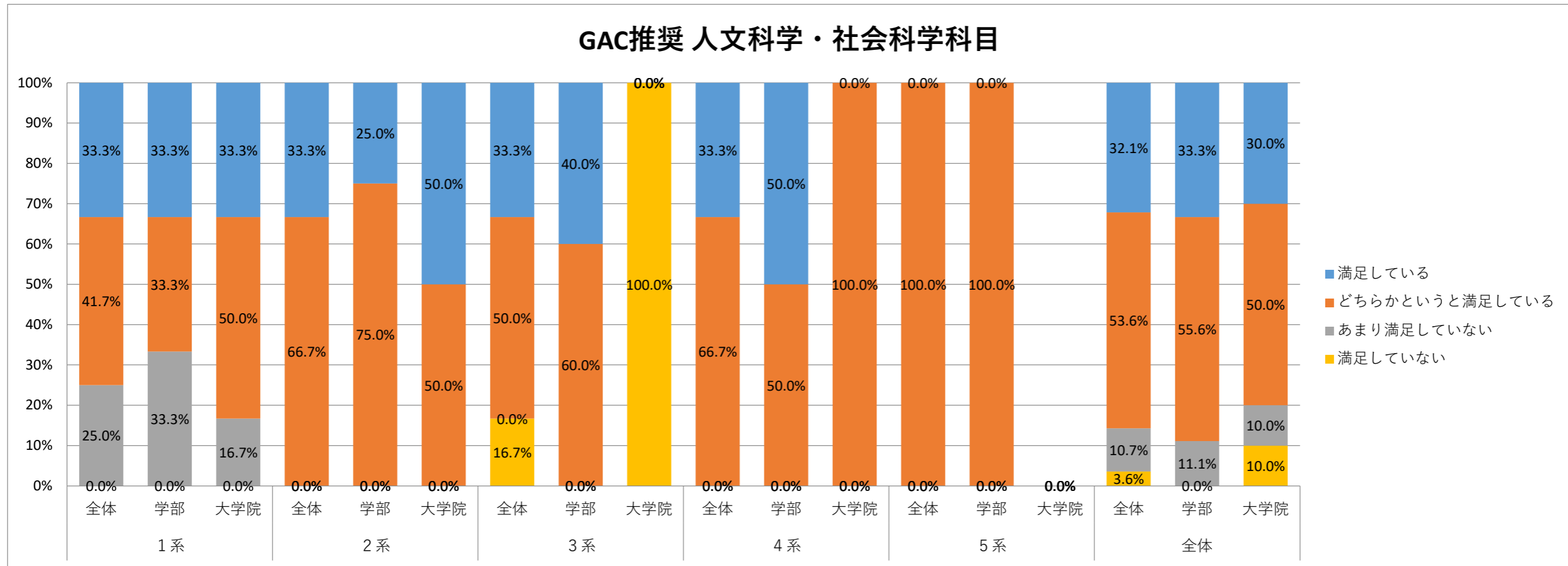
	1系			2系			3系			4系			5系			全体		
	全体	学部	大学院	全体	学部	大学院	全体	学部	大学院	全体	学部	大学院	全体	学部	大学院	全体	学部	大学院
満足している	25.0%	16.7%	33.3%	33.3%	25.0%	50.0%	50.0%	60.0%	0.0%	33.3%	50.0%	0.0%	0.0%	0.0%	-	32.1%	33.3%	30.0%
どちらかという満足している	41.7%	66.7%	16.7%	66.7%	75.0%	50.0%	33.3%	40.0%	0.0%	66.7%	50.0%	100.0%	100.0%	100.0%	-	50.0%	61.1%	30.0%
あまり満足していない	33.3%	16.7%	50.0%	0.0%	0.0%	0.0%	0.0%	0.0%	0.0%	0.0%	0.0%	0.0%	0.0%	0.0%	-	14.3%	5.6%	30.0%
満足していない	0.0%	0.0%	0.0%	0.0%	0.0%	0.0%	16.7%	0.0%	100.0%	0.0%	0.0%	0.0%	0.0%	0.0%	-	3.6%	0.0%	10.0%
	100.0%	100.0%	100.0%	100.0%	100.0%	100.0%	100.0%	100.0%	100.0%	100.0%	100.0%	100.0%	100.0%	100.0%	0.0%	100.0%	100.0%	100.0%



GAC学生に特別に対応している「GAC推奨 人文科学・社会科学科目」の満足度について教えてください。

	1系			2系			3系			4系			5系			全体		
	全体	学部	大学院	全体	学部	大学院	全体	学部	大学院	全体	学部	大学院	全体	学部	大学院	全体	学部	大学院
A1 満足している	4	2	2	2	1	1	2	2	0	1	1	0	0	0	0	9	6	3
A2 どちらかという満足している	5	2	3	4	3	1	3	3	0	2	1	1	1	1	0	15	10	5
A3 あまり満足していない	3	2	1	0	0	0	0	0	0	0	0	0	0	0	0	3	2	1
A4 満足していない	0	0	0	0	0	0	1	0	1	0	0	0	0	0	0	1	0	1
全体	12	6	6	6	4	2	6	5	1	3	2	1	1	1	0	28	18	10

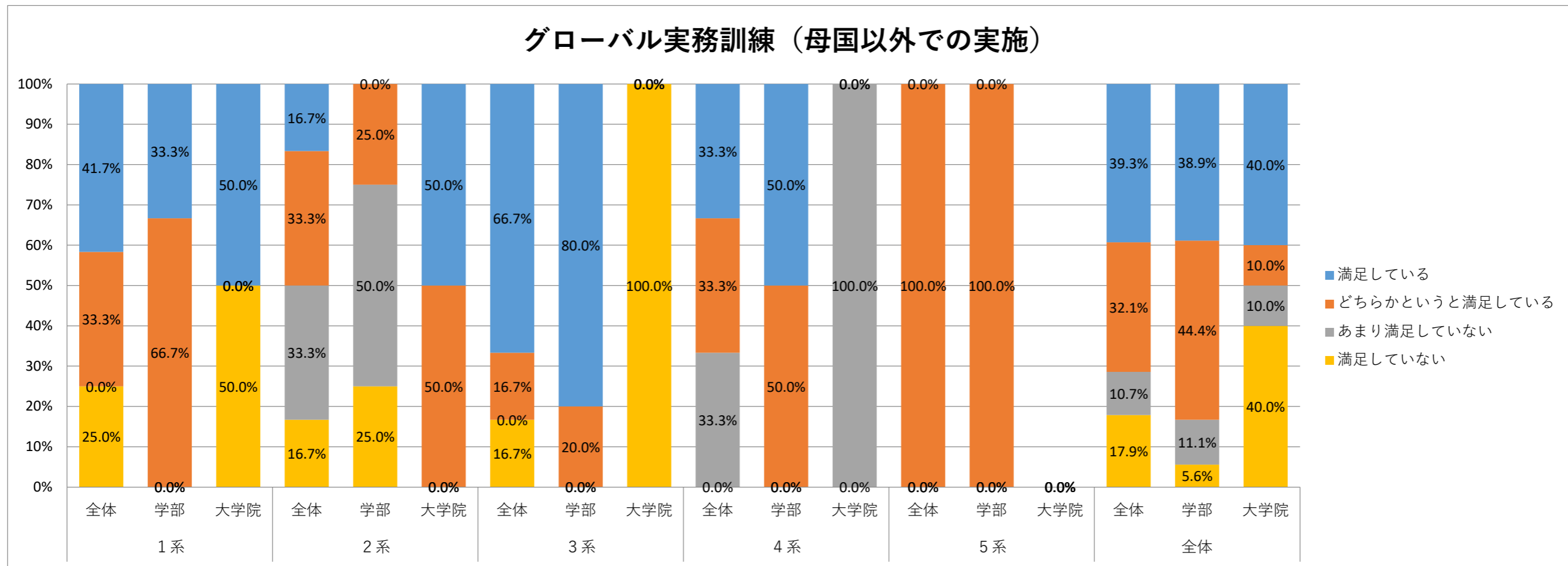
	1系			2系			3系			4系			5系			全体		
	全体	学部	大学院	全体	学部	大学院	全体	学部	大学院	全体	学部	大学院	全体	学部	大学院	全体	学部	大学院
満足している	33.3%	33.3%	33.3%	33.3%	25.0%	50.0%	33.3%	40.0%	0.0%	33.3%	50.0%	0.0%	0.0%	0.0%	-	32.1%	33.3%	30.0%
どちらかという満足している	41.7%	33.3%	50.0%	66.7%	75.0%	50.0%	50.0%	60.0%	0.0%	66.7%	50.0%	100.0%	100.0%	100.0%	-	53.6%	55.6%	50.0%
あまり満足していない	25.0%	33.3%	16.7%	0.0%	0.0%	0.0%	0.0%	0.0%	0.0%	0.0%	0.0%	0.0%	0.0%	0.0%	-	10.7%	11.1%	10.0%
満足していない	0.0%	0.0%	0.0%	0.0%	0.0%	0.0%	16.7%	0.0%	100.0%	0.0%	0.0%	0.0%	0.0%	0.0%	-	3.6%	0.0%	10.0%
	100.0%	100.0%	100.0%	100.0%	100.0%	100.0%	100.0%	100.0%	100.0%	100.0%	100.0%	100.0%	100.0%	100.0%	0.0%	100.0%	100.0%	100.0%



GAC学生に特別に対応している「グローバル実務訓練（母国以外での実施）」の満足度について教えてください。

	1系			2系			3系			4系			5系			全体		
	全体	学部	大学院	全体	学部	大学院	全体	学部	大学院	全体	学部	大学院	全体	学部	大学院	全体	学部	大学院
A1 満足している	5	2	3	1	0	1	4	4	0	1	1	0	0	0	0	11	7	4
A2 どちらかという満足している	4	4	0	2	1	1	1	1	0	1	1	0	1	1	0	9	8	1
A3 あまり満足していない	0	0	0	2	2	0	0	0	0	1	0	0	1	0	0	3	2	1
A4 満足していない	3	0	3	1	1	0	1	0	1	0	0	0	0	0	0	5	1	4
全体	12	6	6	6	4	2	6	5	1	3	2	1	1	1	0	28	18	10

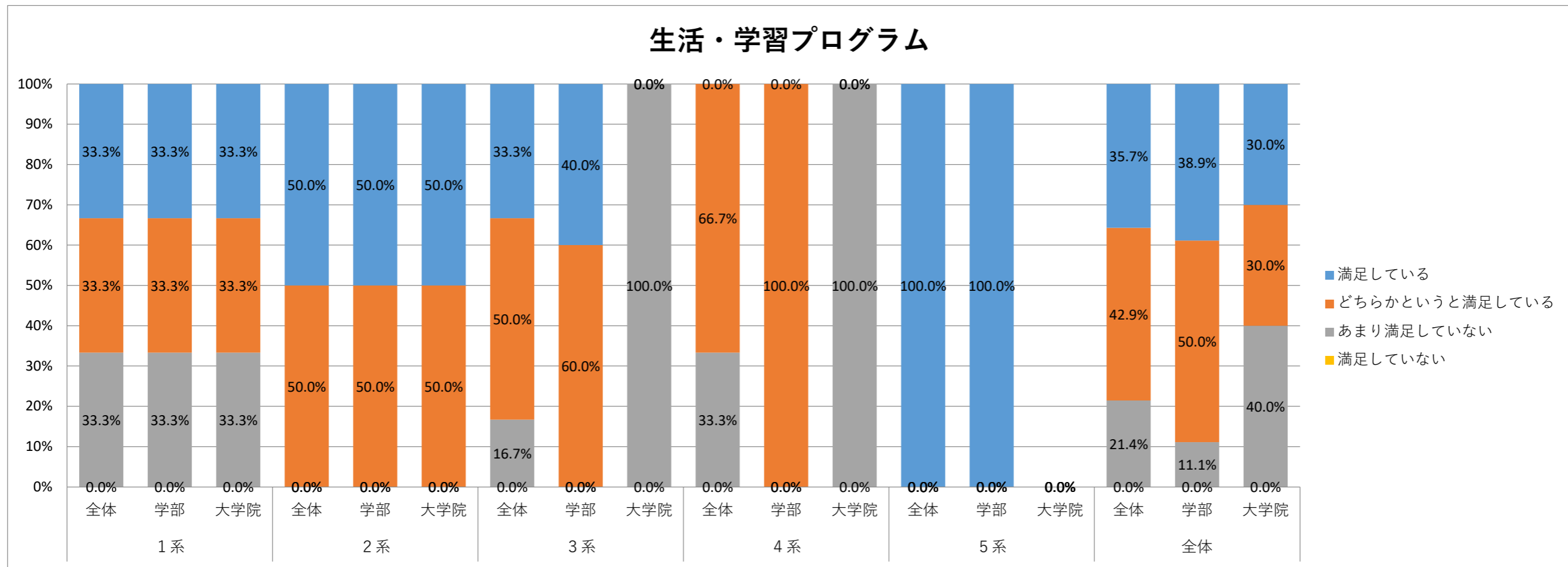
	1系			2系			3系			4系			5系			全体		
	全体	学部	大学院	全体	学部	大学院	全体	学部	大学院	全体	学部	大学院	全体	学部	大学院	全体	学部	大学院
満足している	41.7%	33.3%	50.0%	16.7%	0.0%	50.0%	66.7%	80.0%	0.0%	33.3%	50.0%	0.0%	0.0%	0.0%	-	39.3%	38.9%	40.0%
どちらかという満足している	33.3%	66.7%	0.0%	33.3%	25.0%	50.0%	16.7%	20.0%	0.0%	33.3%	50.0%	0.0%	100.0%	100.0%	-	32.1%	44.4%	10.0%
あまり満足していない	0.0%	0.0%	0.0%	33.3%	50.0%	0.0%	0.0%	0.0%	0.0%	33.3%	0.0%	100.0%	0.0%	0.0%	-	10.7%	11.1%	10.0%
満足していない	25.0%	0.0%	50.0%	16.7%	25.0%	0.0%	16.7%	0.0%	100.0%	0.0%	0.0%	0.0%	0.0%	0.0%	-	17.9%	5.6%	40.0%
	100.0%	100.0%	100.0%	100.0%	100.0%	100.0%	100.0%	100.0%	100.0%	100.0%	100.0%	100.0%	100.0%	100.0%	0.0%	100.0%	100.0%	100.0%



GAC学生に特別に対応している「生活・学習プログラム」の満足度について教えてください。

	1系			2系			3系			4系			5系			全体		
	全体	学部	大学院	全体	学部	大学院	全体	学部	大学院	全体	学部	大学院	全体	学部	大学院	全体	学部	大学院
A1 満足している	4	2	2	3	2	1	2	2	0	0	0	0	1	1	-	10	7	3
A2 どちらかという満足している	4	2	2	3	2	1	3	3	0	2	2	0	0	0	-	12	9	3
A3 あまり満足していない	4	2	2	0	0	0	1	0	1	1	0	0	0	0	-	6	2	4
A4 満足していない	0	0	0	0	0	0	0	0	0	0	0	0	0	0	-	0	0	0
全体	12	6	6	6	4	2	6	5	1	3	2	1	1	1	0	28	18	10

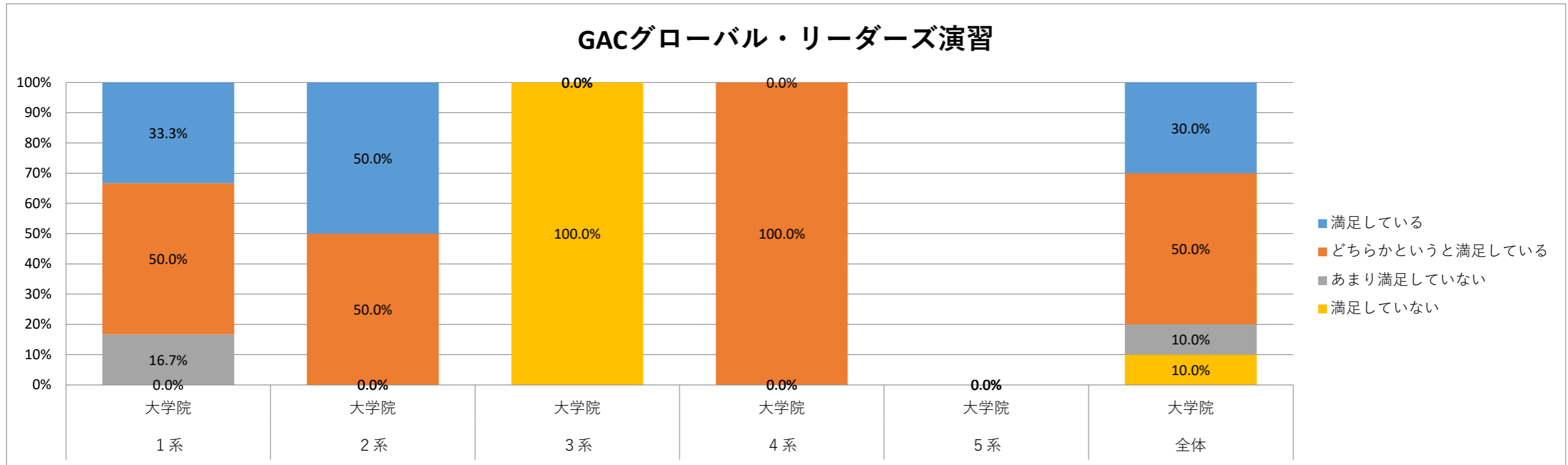
	1系			2系			3系			4系			5系			全体		
	全体	学部	大学院	全体	学部	大学院	全体	学部	大学院	全体	学部	大学院	全体	学部	大学院	全体	学部	大学院
満足している	33.3%	33.3%	33.3%	50.0%	50.0%	50.0%	33.3%	40.0%	0.0%	0.0%	0.0%	0.0%	100.0%	100.0%	-	35.7%	38.9%	30.0%
どちらかという満足している	33.3%	33.3%	33.3%	50.0%	50.0%	50.0%	50.0%	60.0%	0.0%	66.7%	100.0%	0.0%	0.0%	0.0%	-	42.9%	50.0%	30.0%
あまり満足していない	33.3%	33.3%	33.3%	0.0%	0.0%	0.0%	16.7%	0.0%	100.0%	33.3%	0.0%	100.0%	0.0%	0.0%	-	21.4%	11.1%	40.0%
満足していない	0.0%	0.0%	0.0%	0.0%	0.0%	0.0%	0.0%	0.0%	0.0%	0.0%	0.0%	0.0%	0.0%	0.0%	-	0.0%	0.0%	0.0%
	100.0%	100.0%	100.0%	100.0%	100.0%	100.0%	100.0%	100.0%	100.0%	100.0%	100.0%	100.0%	100.0%	100.0%	0.0%	100.0%	100.0%	100.0%



GAC学生に特別に対応している「GACグローバル・リーダーズ演習」の満足度について教えてください。

	1系			2系			3系			4系			5系			全体		
	全体	学部	大学院	全体	学部	大学院	全体	学部	大学院	全体	学部	大学院	全体	学部	大学院	全体	学部	大学院
A1 満足している	2	0	2	1	0	1	0	0	0	0	0	0	0	0	0	3	0	3
A2 どちらかという満足している	3	0	3	1	0	1	0	0	0	1	0	1	0	0	0	5	0	5
A3 あまり満足していない	1	0	1	0	0	0	0	0	0	0	0	0	0	0	0	1	0	1
A4 満足していない	0	0	0	0	0	0	0	1	0	1	0	0	0	0	0	1	0	1
全体	6	0	6	2	0	2	1	0	1	1	0	1	0	0	0	10	0	10

	1系			2系			3系			4系			5系			全体		
	全体	学部	大学院	全体	学部	大学院	全体	学部	大学院	全体	学部	大学院	全体	学部	大学院	全体	学部	大学院
満足している	16.7%	0.0%	33.3%	16.7%	0.0%	50.0%	0.0%	0.0%	0.0%	0.0%	0.0%	0.0%	0.0%	0.0%	-	10.7%	0.0%	30.0%
どちらかという満足している	25.0%	0.0%	50.0%	16.7%	0.0%	50.0%	0.0%	0.0%	0.0%	33.3%	0.0%	100.0%	0.0%	0.0%	-	17.9%	0.0%	50.0%
あまり満足していない	8.3%	0.0%	16.7%	0.0%	0.0%	0.0%	0.0%	0.0%	0.0%	0.0%	0.0%	0.0%	0.0%	0.0%	-	3.6%	0.0%	10.0%
満足していない	0.0%	0.0%	0.0%	0.0%	0.0%	0.0%	16.7%	0.0%	100.0%	0.0%	0.0%	0.0%	0.0%	0.0%	-	3.6%	0.0%	10.0%
	50.0%	0.0%	100.0%	33.3%	0.0%	100.0%	16.7%	0.0%	100.0%	33.3%	0.0%	100.0%	0.0%	0.0%	0.0%	35.7%	0.0%	100.0%

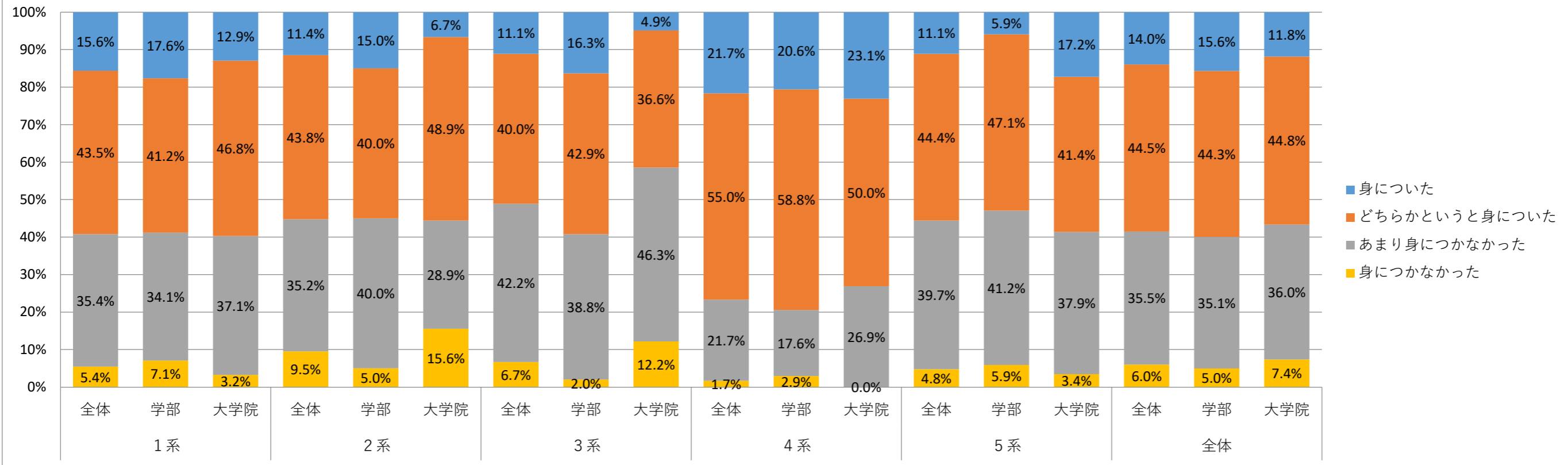


本学は、教養教育における英語教育の強化を図っています。
 Q. 英語を運用する能力はどの程度身につきましたか。

	1系			2系			3系			4系			5系			全体		
	全体	学部	大学院	全体	学部	大学院	全体	学部	大学院	全体	学部	大学院	全体	学部	大学院	全体	学部	大学院
A1 身についた	23	15	8	12	9	3	10	8	2	13	7	6	7	2	5	65	41	24
A2 どちらかというと身についた	64	35	29	46	24	22	36	21	15	33	20	13	28	16	12	207	116	91
A3 あまり身につかなかった	52	29	23	37	24	13	38	19	19	13	6	7	25	14	11	165	92	73
A4 身につかなかった	8	6	2	10	3	7	6	1	5	1	1	0	3	2	1	28	13	15
全体	147	85	62	105	60	45	90	49	41	60	34	26	63	34	29	465	262	203

	1系			2系			3系			4系			5系			全体		
	全体	学部	大学院	全体	学部	大学院	全体	学部	大学院	全体	学部	大学院	全体	学部	大学院	全体	学部	大学院
身についた	15.6%	17.6%	12.9%	11.4%	15.0%	6.7%	11.1%	16.3%	4.9%	21.7%	20.6%	23.1%	11.1%	5.9%	17.2%	14.0%	15.6%	11.8%
どちらかというと身についた	43.5%	41.2%	46.8%	43.8%	40.0%	48.9%	40.0%	42.9%	36.6%	55.0%	58.8%	50.0%	44.4%	47.1%	41.4%	44.5%	44.3%	44.8%
あまり身につかなかった	35.4%	34.1%	37.1%	35.2%	40.0%	28.9%	42.2%	38.8%	46.3%	21.7%	17.6%	26.9%	39.7%	41.2%	37.9%	35.5%	35.1%	36.0%
身につかなかった	5.4%	7.1%	3.2%	9.5%	5.0%	15.6%	6.7%	2.0%	12.2%	1.7%	2.9%	0.0%	4.8%	5.9%	3.4%	6.0%	5.0%	7.4%
	100.0%	100.0%	100.0%	100.0%	100.0%	100.0%	100.0%	100.0%	100.0%	100.0%	100.0%	100.0%	100.0%	100.0%	100.0%	100.0%	100.0%	100.0%

英語を運用する能力



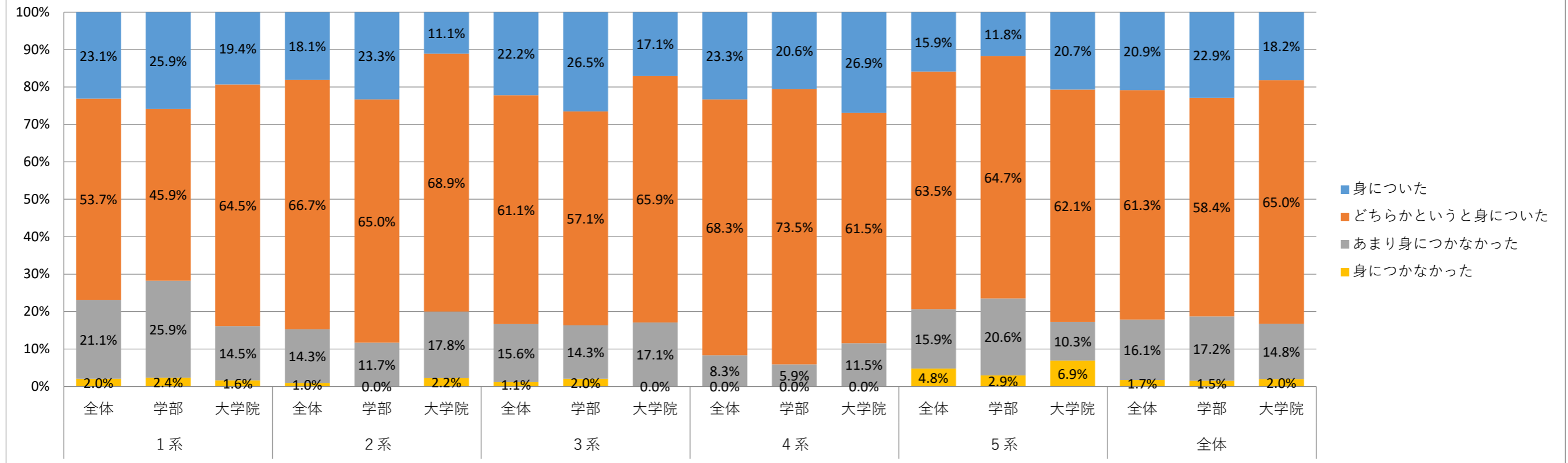
本学は、自然科学・人文科学・社会科学科目で国際的社会問題への工学的解決策を立案・遂行できるように、カリキュラムを整備し、技術力に加えて幅の広い知識の修得を促進することを考えています。

Q. 自然科学・人文科学・社会科学科目の教養教育を通して、これらの力はどの程度身につきましたか。

	1系			2系			3系			4系			5系			全体		
	全体	学部	大学院	全体	学部	大学院	全体	学部	大学院	全体	学部	大学院	全体	学部	大学院	全体	学部	大学院
A1 身についた	34	22	12	19	14	5	20	13	7	14	7	7	10	4	6	97	60	37
A2 どちらかという身についた	79	39	40	70	39	31	55	28	27	41	25	16	40	22	18	285	153	132
A3 あまり身につかなかった	31	22	9	15	7	8	14	7	7	5	2	3	10	7	3	75	45	30
A4 身につかなかった	3	2	1	1	0	1	1	1	0	0	0	0	3	1	2	8	4	4
全体	147	85	62	105	60	45	90	49	41	60	34	26	63	34	29	465	262	203

	1系			2系			3系			4系			5系			全体		
	全体	学部	大学院	全体	学部	大学院	全体	学部	大学院	全体	学部	大学院	全体	学部	大学院	全体	学部	大学院
身についた	23.1%	25.9%	19.4%	18.1%	23.3%	11.1%	22.2%	26.5%	17.1%	23.3%	20.6%	26.9%	15.9%	11.8%	20.7%	20.9%	22.9%	18.2%
どちらかという身についた	53.7%	45.9%	64.5%	66.7%	65.0%	68.9%	61.1%	57.1%	65.9%	68.3%	73.5%	61.5%	63.5%	64.7%	62.1%	61.3%	58.4%	65.0%
あまり身につかなかった	21.1%	25.9%	14.5%	14.3%	11.7%	17.8%	15.6%	14.3%	17.1%	8.3%	5.9%	11.5%	15.9%	20.6%	10.3%	16.1%	17.2%	14.8%
身につかなかった	2.0%	2.4%	1.6%	1.0%	0.0%	2.2%	1.1%	2.0%	0.0%	0.0%	0.0%	0.0%	4.8%	2.9%	6.9%	1.7%	1.5%	2.0%
	100.0%	100.0%	100.0%	100.0%	100.0%	100.0%	100.0%	100.0%	100.0%	100.0%	100.0%	100.0%	100.0%	100.0%	100.0%	100.0%	100.0%	100.0%

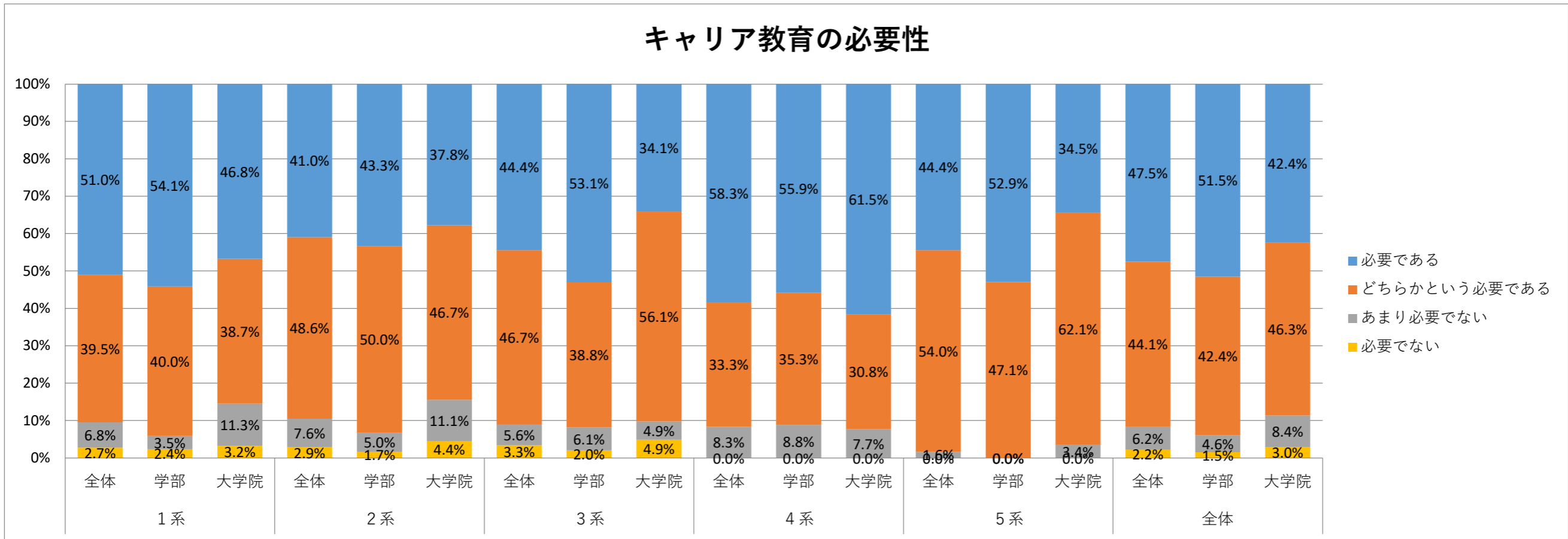
幅の広い知識（自然科学・人文科学・社会科学科目）の修得



本学では就活に役立つスキルについて考える授業（キャリア教育）の導入を検討しています。
 Q. 在学中のキャリア教育の必要性についてお聞かせください。

	1系			2系			3系			4系			5系			全体		
	全体	学部	大学院	全体	学部	大学院	全体	学部	大学院	全体	学部	大学院	全体	学部	大学院	全体	学部	大学院
A1 必要である	75	46	29	43	26	17	40	26	14	35	19	16	28	18	10	221	135	86
A2 どちらかという必要である	58	34	24	51	30	21	42	19	23	20	12	8	34	16	18	205	111	94
A3 あまり必要でない	10	3	7	8	3	5	5	3	2	5	3	2	1	0	1	29	12	17
A4 必要でない	4	2	2	3	1	2	3	1	2	0	0	0	0	0	0	10	4	6
全体	147	85	62	105	60	45	90	49	41	60	34	26	63	34	29	465	262	203

	1系			2系			3系			4系			5系			全体		
	全体	学部	大学院	全体	学部	大学院	全体	学部	大学院	全体	学部	大学院	全体	学部	大学院	全体	学部	大学院
必要である	51.0%	54.1%	46.8%	41.0%	43.3%	37.8%	44.4%	53.1%	34.1%	58.3%	55.9%	61.5%	44.4%	52.9%	34.5%	47.5%	51.5%	42.4%
どちらかという必要である	39.5%	40.0%	38.7%	48.6%	50.0%	46.7%	46.7%	38.8%	56.1%	33.3%	35.3%	30.8%	54.0%	47.1%	62.1%	44.1%	42.4%	46.3%
あまり必要でない	6.8%	3.5%	11.3%	7.6%	5.0%	11.1%	5.6%	6.1%	4.9%	8.3%	8.8%	7.7%	1.6%	0.0%	3.4%	6.2%	4.6%	8.4%
必要でない	2.7%	2.4%	3.2%	2.9%	1.7%	4.4%	3.3%	2.0%	4.9%	0.0%	0.0%	0.0%	0.0%	0.0%	0.0%	2.2%	1.5%	3.0%
	100.0%	100.0%	100.0%	100.0%	100.0%	100.0%	100.0%	100.0%	100.0%	100.0%	100.0%	100.0%	100.0%	100.0%	100.0%	100.0%	100.0%	100.0%

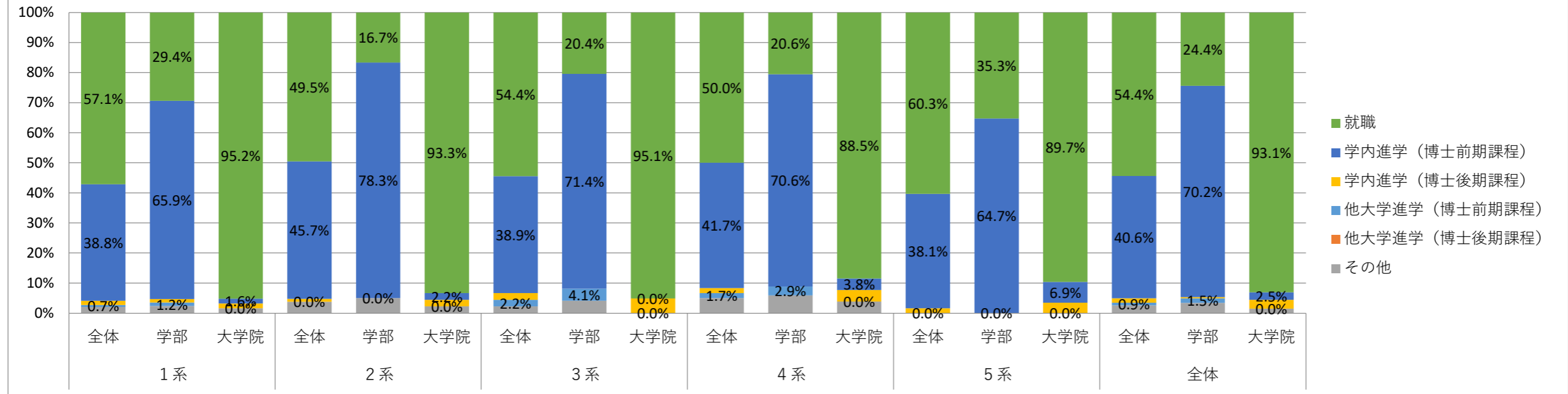


Q. 卒業・修了後の進路について教えてください。

	1系			2系			3系			4系			5系			全体		
	全体	学部	大学院	全体	学部	大学院	全体	学部	大学院	全体	学部	大学院	全体	学部	大学院	全体	学部	大学院
A1 就職	84	25	59	52	10	42	49	10	39	30	7	23	38	12	26	253	64	189
A2 学内進学（博士前期課程）	57	56	1	48	47	1	35	35	0	25	24	1	24	22	2	189	184	5
A3 学内進学（博士後期課程）	2	1	1	1	0	1	2	0	2	1	0	1	1	0	1	7	1	6
A4 他大学進学（博士前期課程）	1	1	0	0	0	0	2	2	0	1	1	0	0	0	0	4	4	0
A5 他大学進学（博士後期課程）	0	0	0	0	0	0	0	0	0	0	0	0	0	0	0	0	0	0
-oth- その他	3	2	1	4	3	1	2	2	0	3	2	1	0	0	0	12	9	3
	147	85	62	105	60	45	90	49	41	60	34	26	63	34	29	465	262	203

	1系			2系			3系			4系			5系			全体		
	全体	学部	大学院	全体	学部	大学院	全体	学部	大学院	全体	学部	大学院	全体	学部	大学院	全体	学部	大学院
就職	57.1%	29.4%	95.2%	49.5%	16.7%	93.3%	54.4%	20.4%	95.1%	50.0%	20.6%	88.5%	60.3%	35.3%	89.7%	54.4%	24.4%	93.1%
学内進学（博士前期課程）	38.8%	65.9%	1.6%	45.7%	78.3%	2.2%	38.9%	71.4%	0.0%	41.7%	70.6%	3.8%	38.1%	64.7%	6.9%	40.6%	70.2%	2.5%
学内進学（博士後期課程）	1.4%	1.2%	1.6%	1.0%	0.0%	2.2%	2.2%	0.0%	4.9%	1.7%	0.0%	3.8%	1.6%	0.0%	3.4%	1.5%	0.4%	3.0%
他大学進学（博士前期課程）	0.7%	1.2%	0.0%	0.0%	0.0%	0.0%	2.2%	4.1%	0.0%	1.7%	2.9%	0.0%	0.0%	0.0%	0.0%	0.9%	1.5%	0.0%
他大学進学（博士後期課程）	0.0%	0.0%	0.0%	0.0%	0.0%	0.0%	0.0%	0.0%	0.0%	0.0%	0.0%	0.0%	0.0%	0.0%	0.0%	0.0%	0.0%	0.0%
その他	2.0%	2.4%	1.6%	3.8%	5.0%	2.2%	2.2%	4.1%	0.0%	5.0%	5.9%	3.8%	0.0%	0.0%	0.0%	2.6%	3.4%	1.5%
	100.0%	100.0%	100.0%	100.0%	100.0%	100.0%	100.0%	100.0%	100.0%	100.0%	100.0%	100.0%	100.0%	100.0%	100.0%	100.0%	100.0%	100.0%

卒業・修了後の進路



その他

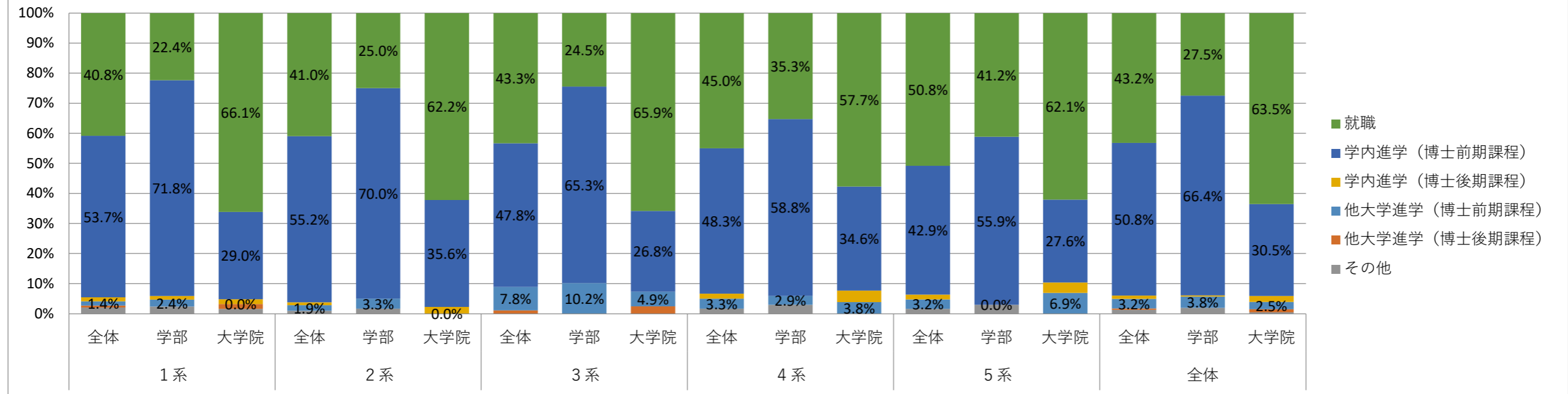
1系	2系	3系	4系	5系
現職場での勤務継続（社会博士） 就職活動中 帰国	就職 留学 ポスドク	帰国します	帰国 今年度は卒業、修了しない	

Q. 入学時の希望進路について教えてください。

	1系			2系			3系			4系			5系			全体		
	全体	学部	大学院	全体	学部	大学院	全体	学部	大学院	全体	学部	大学院	全体	学部	大学院	全体	学部	大学院
A1 就職	60	19	41	43	15	28	39	12	27	27	12	15	32	14	18	201	72	129
A2 学内進学（博士前期課程）	79	61	18	58	42	16	43	32	11	29	20	9	27	19	8	236	174	62
A3 学内進学（博士後期課程）	2	1	1	1	0	1	0	0	0	1	0	1	1	0	1	5	1	4
A4 他大学進学（博士前期課程）	2	2	0	2	2	0	7	5	2	2	1	1	2	0	2	15	10	5
A5 他大学進学（博士後期課程）	1	0	1	0	0	0	1	0	1	0	0	0	0	0	0	2	0	2
-oth- その他	3	2	1	1	1	1	0	0	0	1	1	0	1	1	0	6	5	1
	147	85	62	105	60	45	90	49	41	60	34	26	63	34	29	465	262	203

	1系			2系			3系			4系			5系			全体		
	全体	学部	大学院	全体	学部	大学院	全体	学部	大学院	全体	学部	大学院	全体	学部	大学院	全体	学部	大学院
就職	40.8%	22.4%	66.1%	41.0%	25.0%	62.2%	43.3%	24.5%	65.9%	45.0%	35.3%	57.7%	50.8%	41.2%	62.1%	43.2%	27.5%	63.5%
学内進学（博士前期課程）	53.7%	71.8%	29.0%	55.2%	70.0%	35.6%	47.8%	65.3%	26.8%	48.3%	58.8%	34.6%	42.9%	55.9%	27.6%	50.8%	66.4%	30.5%
学内進学（博士後期課程）	1.4%	1.2%	1.6%	1.0%	0.0%	2.2%	0.0%	0.0%	0.0%	1.7%	0.0%	3.8%	1.6%	0.0%	3.4%	1.1%	0.4%	2.0%
他大学進学（博士前期課程）	1.4%	2.4%	0.0%	1.9%	3.3%	0.0%	7.8%	10.2%	4.9%	3.3%	2.9%	3.8%	3.2%	0.0%	6.9%	3.2%	3.8%	2.5%
他大学進学（博士後期課程）	0.7%	0.0%	1.6%	0.0%	0.0%	0.0%	1.1%	0.0%	2.4%	0.0%	0.0%	0.0%	0.0%	0.0%	0.0%	0.4%	0.0%	1.0%
その他	2.0%	2.4%	1.6%	1.0%	1.7%	0.0%	0.0%	0.0%	0.0%	1.7%	2.9%	0.0%	1.6%	2.9%	0.0%	1.3%	1.9%	0.5%
	100.0%	100.0%	100.0%	100.0%	100.0%	100.0%	100.0%	100.0%	100.0%	100.0%	100.0%	100.0%	100.0%	100.0%	100.0%	100.0%	100.0%	100.0%

入学時の希望進路

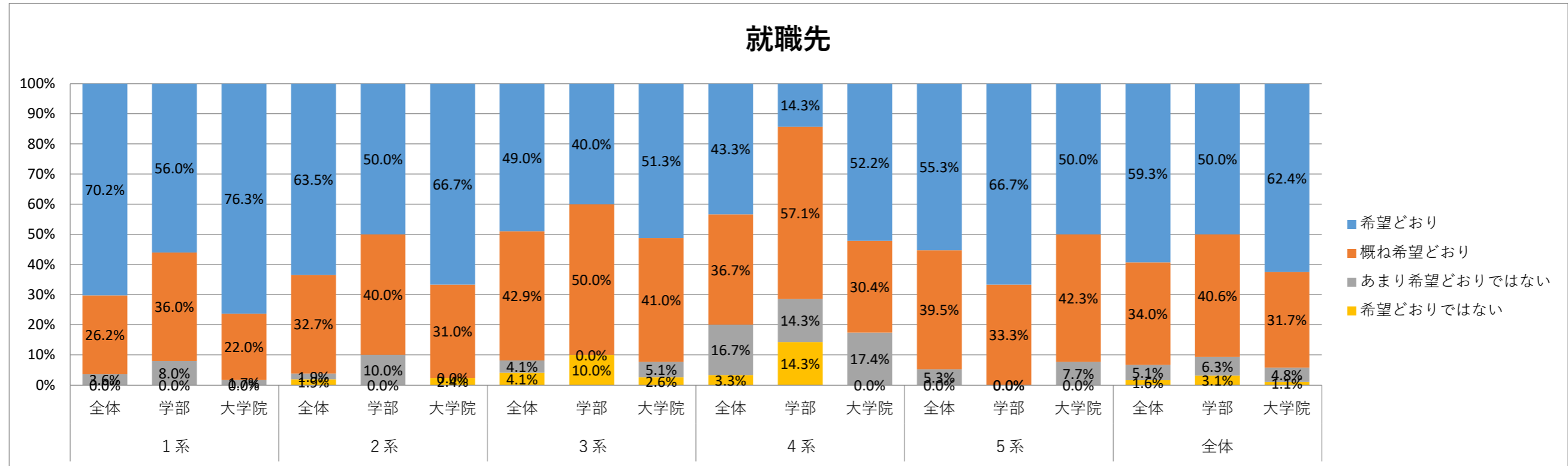


その他	1系 現職場での勤務継続（社会博士） 決まっていない 帰国	2系 就職	3系	4系 大学院進学（進学先は未定）	5系
-----	--	----------	----	---------------------	----

Q. 希望通りの就職先へ就職することはできましたか。

	1系			2系			3系			4系			5系			全体		
	全体	学部	大学院	全体	学部	大学院	全体	学部	大学院	全体	学部	大学院	全体	学部	大学院	全体	学部	大学院
A1 希望どおり	59	14	45	33	5	28	24	4	20	13	1	12	21	8	13	150	32	118
A2 概ね希望どおり	22	9	13	17	4	13	21	5	16	11	4	7	15	4	11	86	26	60
A3 あまり希望どおりではない	3	2	1	1	1	0	2	0	2	5	1	4	2	0	2	13	4	9
A4 希望どおりではない	0	0	0	1	0	1	2	1	1	1	1	0	0	0	0	4	2	2
全体	84	25	59	52	10	42	49	10	39	30	7	23	38	12	26	253	64	189

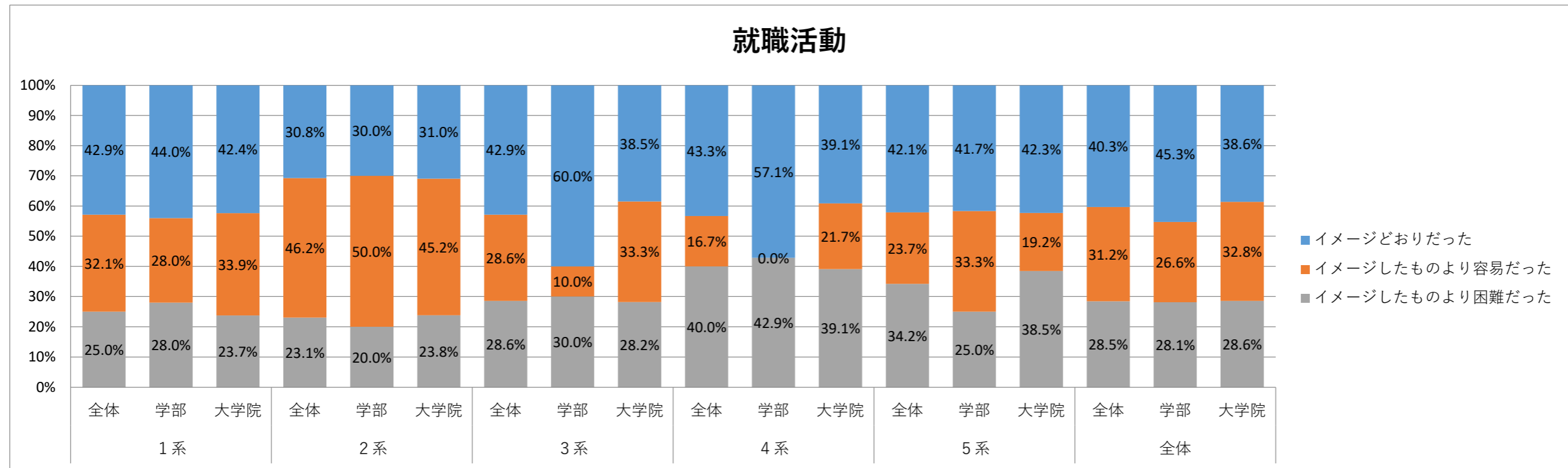
	1系			2系			3系			4系			5系			全体		
	全体	学部	大学院	全体	学部	大学院	全体	学部	大学院	全体	学部	大学院	全体	学部	大学院	全体	学部	大学院
希望どおり	70.2%	56.0%	76.3%	63.5%	50.0%	66.7%	49.0%	40.0%	51.3%	43.3%	14.3%	52.2%	55.3%	66.7%	50.0%	59.3%	50.0%	62.4%
概ね希望どおり	26.2%	36.0%	22.0%	32.7%	40.0%	31.0%	42.9%	50.0%	41.0%	36.7%	57.1%	30.4%	39.5%	33.3%	42.3%	34.0%	40.6%	31.7%
あまり希望どおりではない	3.6%	8.0%	1.7%	1.9%	10.0%	0.0%	4.1%	0.0%	5.1%	16.7%	14.3%	17.4%	5.3%	0.0%	7.7%	5.1%	6.3%	4.8%
希望どおりではない	0.0%	0.0%	0.0%	1.9%	0.0%	2.4%	4.1%	10.0%	2.6%	3.3%	14.3%	0.0%	0.0%	0.0%	0.0%	1.6%	3.1%	1.1%
	100.0%	100.0%	100.0%	100.0%	100.0%	100.0%	100.0%	100.0%	100.0%	100.0%	100.0%	100.0%	100.0%	100.0%	100.0%	100.0%	100.0%	100.0%



Q. 就職活動は、活動開始前に考えていたイメージに近いものでしたか。

	1系			2系			3系			4系			5系			全体		
	全体	学部	大学院	全体	学部	大学院	全体	学部	大学院	全体	学部	大学院	全体	学部	大学院	全体	学部	大学院
A2	27	7	20	24	5	19	14	1	13	5	0	5	9	4	5	79	17	62
A1	36	11	25	16	3	13	21	6	15	13	4	9	16	5	11	102	29	73
A3	21	7	14	12	2	10	14	3	11	12	3	9	13	3	10	72	18	54
	84	25	59	52	10	42	49	10	39	30	7	23	38	12	26	253	64	189

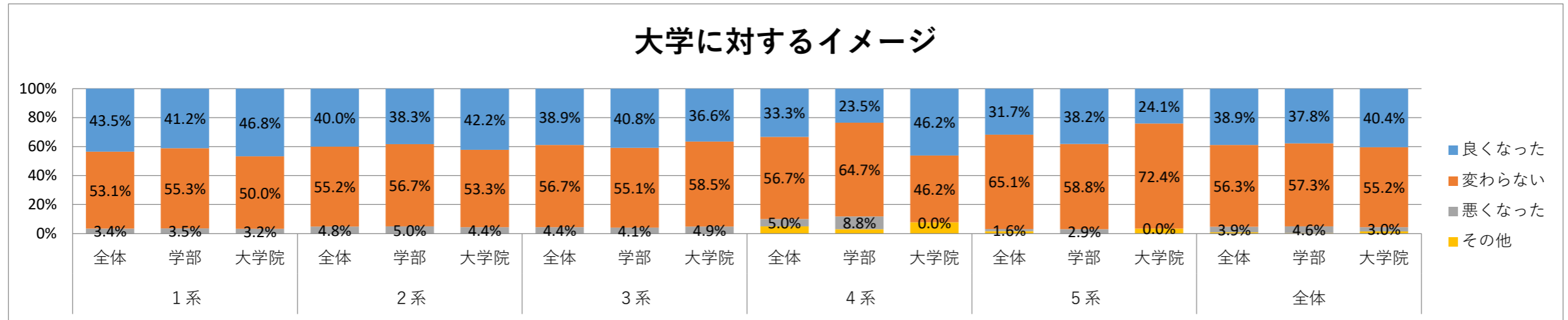
	1系			2系			3系			4系			5系			全体		
	全体	学部	大学院	全体	学部	大学院	全体	学部	大学院	全体	学部	大学院	全体	学部	大学院	全体	学部	大学院
	32.1%	28.0%	33.9%	46.2%	50.0%	45.2%	28.6%	10.0%	33.3%	16.7%	0.0%	21.7%	23.7%	33.3%	19.2%	31.2%	26.6%	32.8%
	42.9%	44.0%	42.4%	30.8%	30.0%	31.0%	42.9%	60.0%	38.5%	43.3%	57.1%	39.1%	42.1%	41.7%	42.3%	40.3%	45.3%	38.6%
	25.0%	28.0%	23.7%	23.1%	20.0%	23.8%	28.6%	30.0%	28.2%	40.0%	42.9%	39.1%	34.2%	25.0%	38.5%	28.5%	28.1%	28.6%
	100.0%	100.0%	100.0%	100.0%	100.0%	100.0%	100.0%	100.0%	100.0%	100.0%	100.0%	100.0%	100.0%	100.0%	100.0%	100.0%	100.0%	100.0%



Q. 入学時と比べて本学に対するイメージは変わりましたか。

	1系			2系			3系			4系			5系			全体		
	全体	学部	大学院	全体	学部	大学院	全体	学部	大学院	全体	学部	大学院	全体	学部	大学院	全体	学部	大学院
A1 良くなった	64	35	29	42	23	19	35	20	15	20	8	12	20	13	7	181	99	82
A2 変わらない	78	47	31	58	34	24	51	27	24	34	22	12	41	20	21	262	150	112
A3 悪くなった	5	3	2	5	3	2	4	2	2	3	3	0	1	1	0	18	12	6
-oth- その他	0	0	0	0	0	0	0	0	0	3	1	2	1	0	1	4	1	3
	147	85	62	105	60	45	90	49	41	60	34	26	63	34	29	465	262	203

	1系			2系			3系			4系			5系			全体		
	全体	学部	大学院	全体	学部	大学院	全体	学部	大学院	全体	学部	大学院	全体	学部	大学院	全体	学部	大学院
良くなった	43.5%	41.2%	46.8%	40.0%	38.3%	42.2%	38.9%	40.8%	36.6%	33.3%	23.5%	46.2%	31.7%	38.2%	24.1%	38.9%	37.8%	40.4%
変わらない	53.1%	55.3%	50.0%	55.2%	56.7%	53.3%	56.7%	55.1%	58.5%	56.7%	64.7%	46.2%	65.1%	58.8%	72.4%	56.3%	57.3%	55.2%
悪くなった	3.4%	3.5%	3.2%	4.8%	5.0%	4.4%	4.4%	4.1%	4.9%	5.0%	8.8%	0.0%	1.6%	2.9%	0.0%	3.9%	4.6%	3.0%
その他	0.0%	0.0%	0.0%	0.0%	0.0%	0.0%	0.0%	0.0%	0.0%	5.0%	2.9%	7.7%	1.6%	0.0%	3.4%	0.9%	0.4%	1.5%
	100.0%	100.0%	100.0%	100.0%	100.0%	100.0%	100.0%	100.0%	100.0%	100.0%	100.0%	100.0%	100.0%	100.0%	100.0%	100.0%	100.0%	100.0%



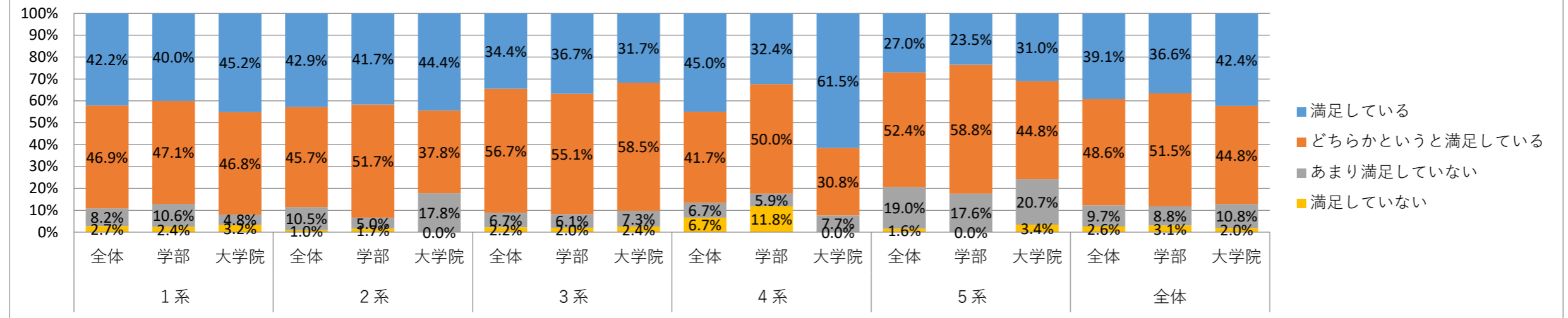
1系	2系	3系	4系	5系
			良くなった点と悪くなった点がある 男女比がおかしい 想像していなかった。	自分から動けば色々な授業が聞 けたり街に関わったりできたの でよかったのかなと思う。

Q. 本学での学びを振り返って、教員、事務職員、設備・環境はどうでしたか。

	1系			2系			3系			4系			5系			全体		
	全体	学部	大学院	全体	学部	大学院	全体	学部	大学院	全体	学部	大学院	全体	学部	大学院	全体	学部	大学院
A1 満足している	62	34	28	45	25	20	31	18	13	27	11	16	17	8	9	182	96	86
A2 どちらかという満足している	69	40	29	48	31	17	51	27	24	25	17	8	33	20	13	226	135	91
A3 あまり満足していない	12	9	3	11	3	8	6	3	3	4	2	2	12	6	6	45	23	22
A4 満足していない	4	2	2	1	1	0	2	1	1	4	4	0	1	0	1	12	8	4
	147	85	62	105	60	45	90	49	41	60	34	26	63	34	29	465	262	203

	1系			2系			3系			4系			5系			全体		
	全体	学部	大学院	全体	学部	大学院	全体	学部	大学院	全体	学部	大学院	全体	学部	大学院	全体	学部	大学院
満足している	42.2%	40.0%	45.2%	42.9%	41.7%	44.4%	34.4%	36.7%	31.7%	45.0%	32.4%	61.5%	27.0%	23.5%	31.0%	39.1%	36.6%	42.4%
どちらかという満足している	46.9%	47.1%	46.8%	45.7%	51.7%	37.8%	56.7%	55.1%	58.5%	41.7%	50.0%	30.8%	52.4%	58.8%	44.8%	48.6%	51.5%	44.8%
あまり満足していない	8.2%	10.6%	4.8%	10.5%	5.0%	17.8%	6.7%	6.1%	7.3%	6.7%	5.9%	7.7%	19.0%	17.6%	20.7%	9.7%	8.8%	10.8%
満足していない	2.7%	2.4%	3.2%	1.0%	1.7%	0.0%	2.2%	2.0%	2.4%	6.7%	11.8%	0.0%	1.6%	0.0%	3.4%	2.6%	3.1%	2.0%
	100.0%	100.0%	100.0%	100.0%	100.0%	100.0%	100.0%	100.0%	100.0%	100.0%	100.0%	100.0%	100.0%	100.0%	100.0%	100.0%	100.0%	100.0%

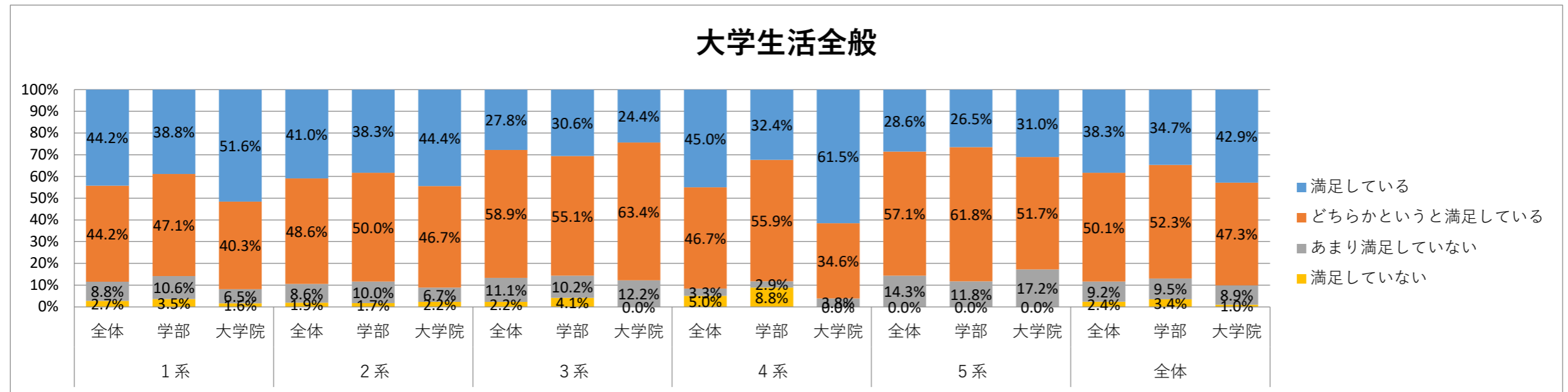
教員、事務職員、設備・環境



Q. 本学での大学生生活全般について、現在どのように感じていますか。

	1系			2系			3系			4系			5系			全体		
	全体	学部	大学院	全体	学部	大学院	全体	学部	大学院	全体	学部	大学院	全体	学部	大学院	全体	学部	大学院
A1 満足している	65	33	32	43	23	20	25	15	10	27	11	16	18	9	9	178	91	87
A2 どちらかという満足している	65	40	25	51	30	21	53	27	26	28	19	9	36	21	15	233	137	96
A3 あまり満足していない	13	9	4	9	6	3	10	5	5	2	1	1	9	4	5	43	25	18
A4 満足していない	4	3	1	2	1	1	2	2	0	3	3	0	0	0	0	11	9	2
	147	85	62	105	60	45	90	49	41	60	34	26	63	34	29	465	262	203

	1系			2系			3系			4系			5系			全体		
	全体	学部	大学院	全体	学部	大学院	全体	学部	大学院	全体	学部	大学院	全体	学部	大学院	全体	学部	大学院
満足している	44.2%	38.8%	51.6%	41.0%	38.3%	44.4%	27.8%	30.6%	24.4%	45.0%	32.4%	61.5%	28.6%	26.5%	31.0%	38.3%	34.7%	42.9%
どちらかという満足している	44.2%	47.1%	40.3%	48.6%	50.0%	46.7%	58.9%	55.1%	63.4%	46.7%	55.9%	34.6%	57.1%	61.8%	51.7%	50.1%	52.3%	47.3%
あまり満足していない	8.8%	10.6%	6.5%	8.6%	10.0%	6.7%	11.1%	10.2%	12.2%	3.3%	2.9%	3.8%	14.3%	11.8%	17.2%	9.2%	9.5%	8.9%
満足していない	2.7%	3.5%	1.6%	1.9%	1.7%	2.2%	2.2%	4.1%	0.0%	5.0%	8.8%	0.0%	0.0%	0.0%	0.0%	2.4%	3.4%	1.0%
	100.0%	100.0%	100.0%	100.0%	100.0%	100.0%	100.0%	100.0%	100.0%	100.0%	100.0%	100.0%	100.0%	100.0%	100.0%	100.0%	100.0%	100.0%



2022年度
卒業・修了予定者アンケート
集計結果

情報・智能工学系

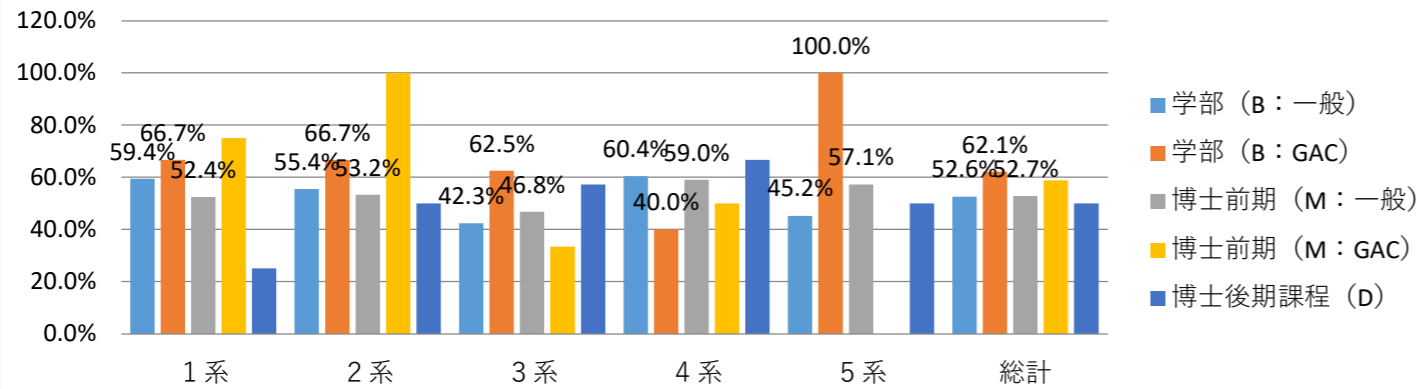
Q. 在籍する課程について教えてください。
学年別回答率

課程・専攻	1系			2系			3系			4系			5系			総計		
A0 学部 (B:一般)	133	79	59.4%	101	56	55.4%	104	44	42.3%	53	32	60.4%	73	33	45.2%	464	244	52.6%
A3 学部 (B:GAC)	9	6	66.7%	6	4	66.7%	8	5	62.5%	5	2	40.0%	1	1	100.0%	29	18	62.1%
A1 博士前期 (M:一般)	105	55	52.4%	77	41	53.2%	77	36	46.8%	39	23	59.0%	49	28	57.1%	347	183	52.7%
A4 博士前期 (M:GAC)	8	6	75.0%	2	2	100.0%	3	1	33.3%	2	1	50.0%	2	0	0.0%	17	10	58.8%
A2 博士後期課程 (D)	4	1	25.0%	4	2	50.0%	7	4	57.1%	3	2	66.7%	2	1	50.0%	20	10	50.0%
全体	259	147	56.8%	190	105	55.3%	199	90	45.2%	102	60	58.8%	127	63	49.6%	877	465	53.0%

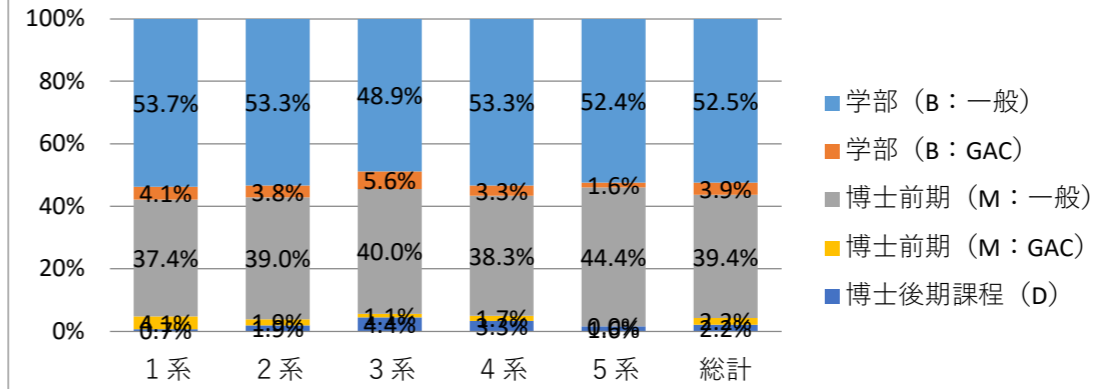
回答者学年分布

課程・専攻	1系			2系			3系			4系			5系			総計		
A0 学部 (B:一般)	133	79	53.7%	101	56	53.3%	104	44	48.9%	53	32	53.3%	73	33	52.4%	464	244	52.5%
A3 学部 (B:GAC)	9	6	4.1%	6	4	3.8%	8	5	5.6%	5	2	3.3%	1	1	1.6%	29	18	3.9%
A1 博士前期 (M:一般)	105	55	37.4%	77	41	39.0%	77	36	40.0%	39	23	38.3%	49	28	44.4%	347	183	39.4%
A4 博士前期 (M:GAC)	8	6	4.1%	2	2	1.9%	3	1	1.1%	2	1	1.7%	2	0	0.0%	17	10	2.2%
A2 博士後期課程 (D)	4	1	0.7%	4	2	1.9%	7	4	4.4%	3	2	3.3%	2	1	1.6%	20	10	2.2%
全体	259	147		190	105		199	90		102	60		127	63		877	465	

学年別回答率



回答者学年分布

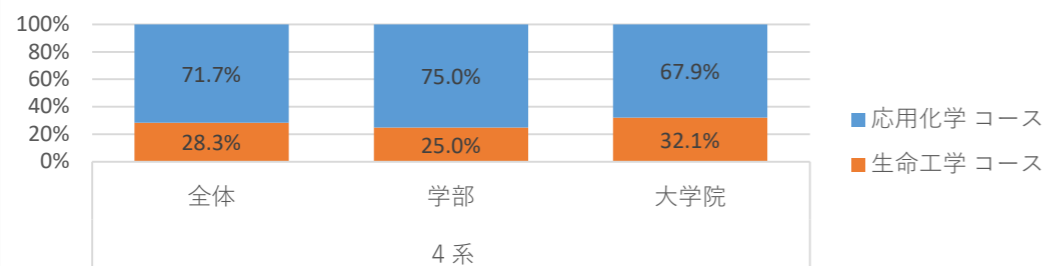


Q. 所属コースを教えてください。

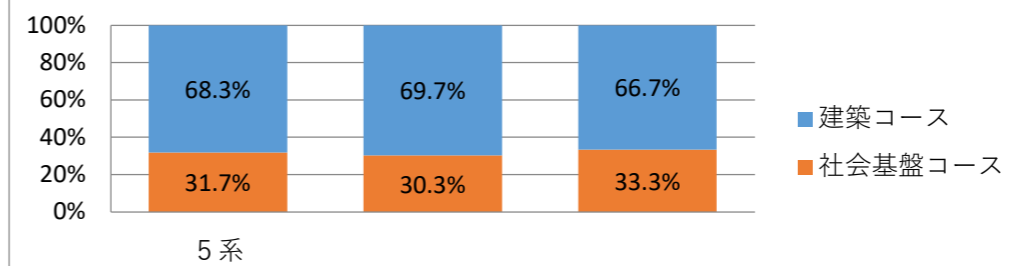
A1	4系 全体		学部		大学院		
	応用化学 コース	43	71.7%	24	75.0%	19	67.9%
A2	生命工学 コース	17	28.3%	8	25.0%	9	32.1%
		60		32		28	

A1	5系 全体		学部		大学院		
	建築コース	43	68.3%	23	69.7%	20	66.7%
A2	社会基盤コース	20	31.7%	10	30.3%	10	33.3%
		63		33		30	

4系所属コース別 (回答者)



5系所属コース別 (回答者)

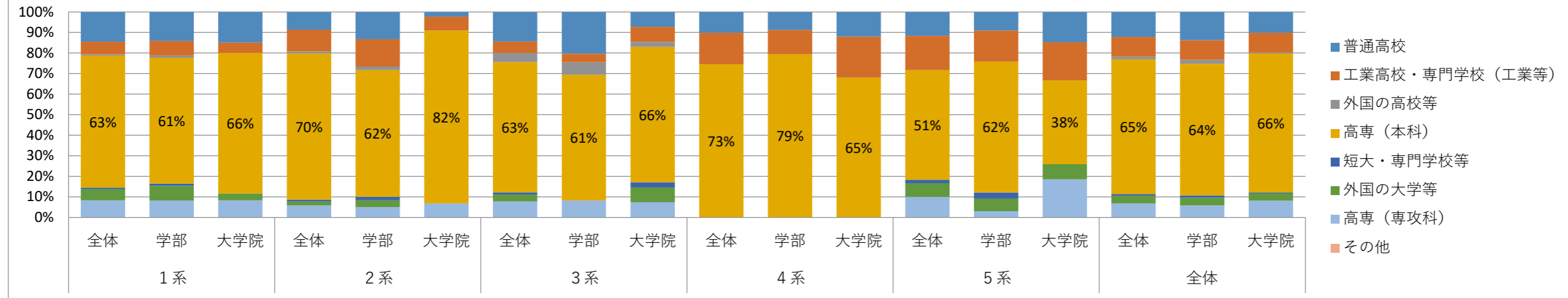


Q. 本学入学前の出身校について、教えてください。

	1系			2系			3系			4系			5系			全体		
	全体	学部	大学院	全体	学部	大学院	全体	学部	大学院	全体	学部	大学院	全体	学部	大学院	全体	学部	大学院
A1 普通高校	21	12	9	9	8	1	13	10	3	6	3	3	7	3	4	56	36	20
A2 工業高校・専門学校（工業等）	9	6	3	11	8	3	5	2	3	9	4	5	10	5	5	44	25	19
A3 外国の高校等	1	1	0	1	1	0	4	3	1	0	0	0	0	0	0	6	5	1
A4 高専（本科）	93	52	41	74	37	37	57	30	27	44	27	17	32	21	11	300	167	133
A5 短大・専門学校等	1	1	0	1	1	0	1	0	1	0	0	0	1	1	0	4	3	1
A6 外国の大学等	8	6	2	2	2	0	3	0	3	0	0	0	4	2	2	17	10	7
A7 高専（専攻科）	12	7	5	6	3	3	7	4	3	0	0	0	6	1	5	31	15	16
A8 本学以外の国内大学	2	0	2	1	0	1	0	0	0	1	0	1	3	1	2	7	1	6
-oth- その他	0	0	0	0	0	0	0	0	0	0	0	0	0	0	0	0	0	0
全体	147	85	62	105	60	45	90	49	41	60	34	26	63	34	29	465	262	203

	1系			2系			3系			4系			5系			全体		
	全体	学部	大学院	全体	学部	大学院	全体	学部	大学院	全体	学部	大学院	全体	学部	大学院	全体	学部	大学院
普通高校	14%	14%	15%	9%	13%	2%	14%	20%	7%	10%	9%	12%	11%	9%	14%	12%	14%	10%
工業高校・専門学校（工業等）	6%	7%	5%	10%	13%	7%	6%	4%	7%	15%	12%	19%	16%	15%	17%	9%	10%	9%
外国の高校等	1%	1%	0%	1%	2%	0%	4%	6%	2%	0%	0%	0%	0%	0%	0%	1%	2%	0%
高専（本科）	63%	61%	66%	70%	62%	82%	63%	61%	66%	73%	79%	65%	51%	62%	38%	65%	64%	66%
短大・専門学校等	1%	1%	0%	1%	2%	0%	1%	0%	2%	0%	0%	0%	2%	3%	0%	1%	1%	0%
外国の大学等	5%	7%	3%	2%	3%	0%	3%	0%	7%	0%	0%	0%	6%	6%	7%	4%	4%	3%
高専（専攻科）	8%	8%	8%	6%	5%	7%	8%	8%	7%	0%	0%	0%	10%	3%	17%	7%	6%	8%
本学以外の国内大学	1%	0%	3%	1%	0%	2%	0%	0%	0%	2%	0%	4%	5%	3%	7%	2%	0%	3%
その他	0%	0%	0%	0%	0%	0%	0%	0%	0%	0%	0%	0%	0%	0%	0%	0%	0%	0%

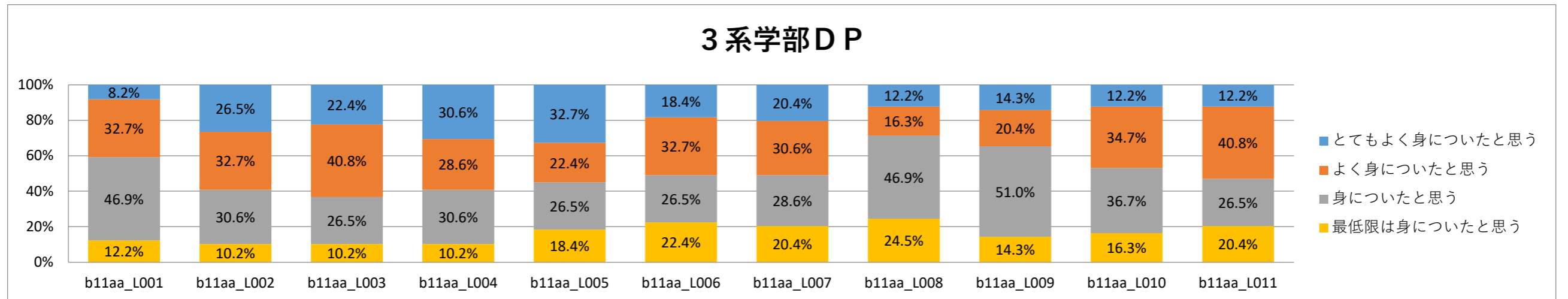
出身学歴（回答者）



Q. 本学で受けた教育により、以下の学位授与方針に掲げる知識と能力についてどの程度身につきましたか

- b11aa_L001 人間社会を地球的な視点から多面的にとらえ、自然と人間との共生、人類の幸福・健康・福祉について考える能力を身につけている。
- b11aa_L002 技術者としての専門的・倫理的責任を自覚し、社会における技術的課題を設定・解決・評価する能力を身につけている。
- b11aa_L003 数学・自然科学・情報技術、地球環境対応技術の科目を修得することにより、科学技術に関する基礎知識を修得し、それらを活用できる能力を身につけている。
- b11aa_L004 情報・知能工学の基盤となる数学、データ構造とアルゴリズム、計算機アーキテクチャ、プログラミング、情報ネットワーク等の諸学問に関する知識を獲得し、それらを問題解決に応用できる実践的・創造的
能力を身につけている。
- b11aa_L005 実験を計画・遂行し、データを正確に解析し、技術科学的な視点から考察し、説明することができる。
- b11aa_L006 技術者が経験する実際上の問題点と課題を理解し、諸問題の工学的な解決を行うためのデザイン力と与えられた制限下で仕事をまとめあげる実行力を身につけている。
- b11aa_L007 情報工学コース、及び知能情報システムコースの1つの専門コースについて、幅広い専門知識と運用能力を身につけている。
- b11aa_L008 研究開発した技術の技術移転、知財関係、マネジメントの基礎的知識を獲得している。
- b11aa_L009 自分の論点や考えなどを国内外において効果的に表現し、コミュニケーションする能力を身につけている。
- b11aa_L010 社会、環境、技術等の変化に対応して、生涯にわたって自発的に学習する能力を身につけている。
- b11aa_L011 チームで仕事をするための能力チーム内の個々の要員の価値観を互いに尊重するとともに、協調して、チームとしての目標達成に寄与することができる能力を身につけている。
- b11aa_L012
- b11aa_L013

	3系学部DP	aa L001	aa L001	aa L002	aa L002	aa L003	aa L003	aa L004	aa L004	aa L005	aa L005	aa L006	aa L006	aa L007	aa L007	aa L008	aa L008	aa L009	aa L009	aa L010	aa L010	aa L011	aa L011
L001	とてもよく身についたと思う	4	8.2%	13	26.5%	11	22.4%	15	30.6%	16	32.7%	9	18.4%	10	20.4%	6	12.2%	7	14.3%	6	12.2%	6	12.2%
L002	よく身についたと思う	16	32.7%	16	32.7%	20	40.8%	14	28.6%	11	22.4%	16	32.7%	15	30.6%	8	16.3%	10	20.4%	17	34.7%	20	40.8%
L003	身についたと思う	23	46.9%	15	30.6%	13	26.5%	15	30.6%	13	26.5%	13	26.5%	14	28.6%	23	46.9%	25	51.0%	18	36.7%	13	26.5%
L004	最低限は身についたと思う	6	12.2%	5	10.2%	5	10.2%	5	10.2%	9	18.4%	11	22.4%	10	20.4%	12	24.5%	7	14.3%	8	16.3%	10	20.4%
		49		49		49		49		49		49		49		49		49		49		49	

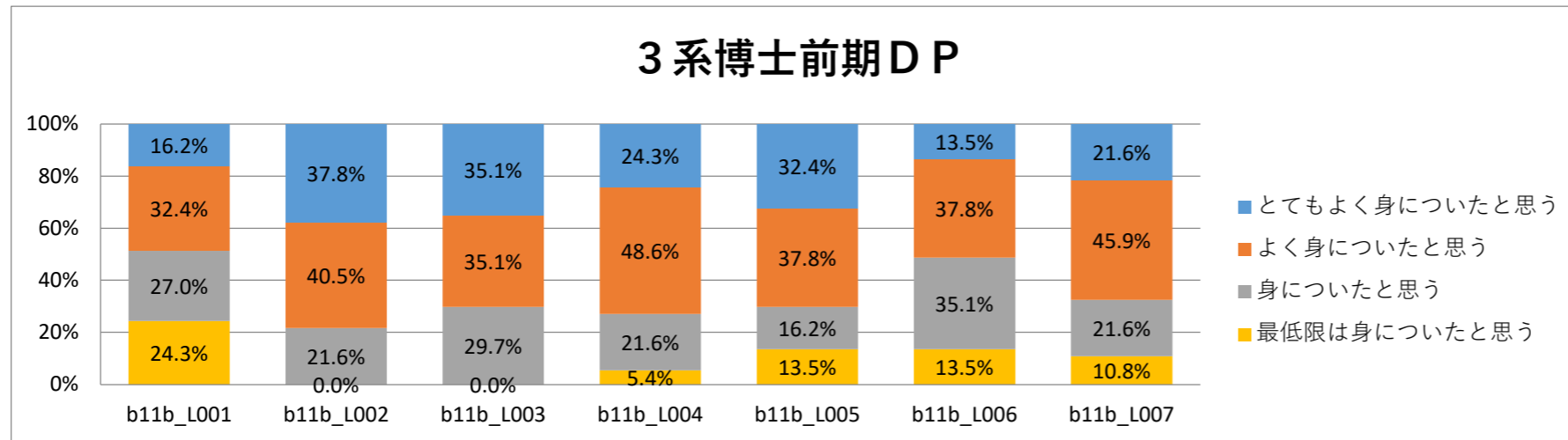


Q. 上記以外に身についたと思う成果があれば、自由にご記入ください。

体調管理

- b11b_L001 人間社会を地球的な視点から多面的にとらえるグローバルな感性を持ち、人間と自然との共生、公共の福祉について考える能力を身につけている。
- b11b_L002 上級技術者・研究者として社会的・倫理的責任を有し、社会における技術的課題を設定・解決・評価する能力を身につけている。
- b11b_L003 情報・知能工学およびその関連分野の理論・応用知識を自発的に獲得し、それらを統合的に活用できる能力を身につけている。
- b11b_L004 情報・知能工学およびその関連分野の広範囲の知識の連携により、研究開発に対する方法論を体得して、研究開発の計画を立案および実践し、課題解決のための新たな技術を創造できる能力を身につけている。
- b11b_L005 論文、口頭及び情報メディアを通じて、自分の論点や考えなどを国の内外において効果的に表現・発信し、コミュニケーションする能力を身につけている。
- b11b_L006 チーム内の個々の要員の価値観を互いに尊重するとともに、協調して、チームとしての目標達成に寄与できる高い能力を身につけている。
- b11b_L007 学習力社会、環境、技術等の変化に対応して、生涯にわたって自発的に計画し学習する能力を身につけている。

3系博士前期DP		1b L001	1b L001	1b L002	1b L002	1b L003	1b L003	1b L004	1b L004	1b L005	1b L005	1b L006	1b L006	1b L007	1b L007
L001	とてもよく身についたと思う	6	16.2%	14	37.8%	13	35.1%	9	24.3%	12	32.4%	5	13.5%	8	21.6%
L002	よく身についたと思う	12	32.4%	15	40.5%	13	35.1%	18	48.6%	14	37.8%	14	37.8%	17	45.9%
L003	身についたと思う	10	27.0%	8	21.6%	11	29.7%	8	21.6%	6	16.2%	13	35.1%	8	21.6%
L004	最低限は身についたと思う	9	24.3%	0	0.0%	0	0.0%	2	5.4%	5	13.5%	5	13.5%	4	10.8%
		37		37		37		37		37		37		37	

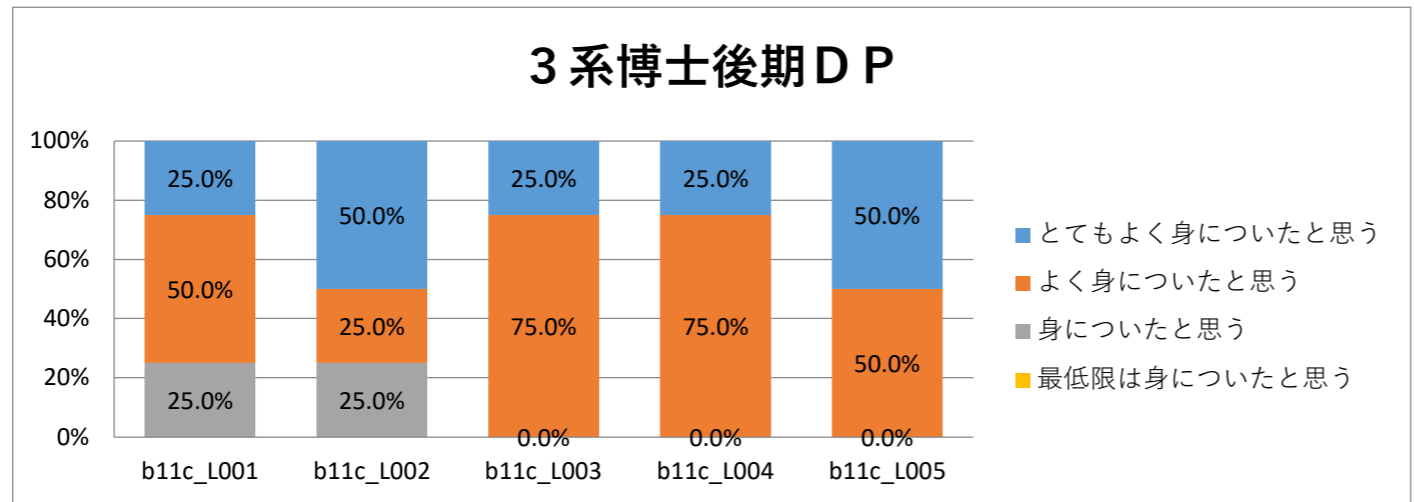


Q. 上記以外に身についたと思う成果があれば、自由にご記入ください。

情報・知能工学で研究する技術の基礎となる数学的知識

- b11c_L001 人間社会を地球的な視点から多面的にとらえるグローバルな感性を持ち、人間と自然との共生、公共の福祉について俯瞰的にとらえる能力を身につけている。
- b11c_L002 高度上級技術者・研究者としての専門的・倫理的責任を有し、社会における技術的課題を発見・設定・解決・評価する能力を身につけている。
- b11c_L003 情報・知能工学及びその関連分野に関する高度な知識を修得し、それらを広範囲に有機的に連携させた研究開発方法論を体得することで、課題解決のための独創的な技術を創造し、実践できる能力を身につけている。
- b11c_L004 グローバルに変化する社会が抱える課題にチームとして協調して取り組む中で、自らの考えや成果を効果的に表現・発信するコミュニケーション力と、リーダーとしてチームの目標達成に寄与できる高い能力を身につけている。
- b11c_L005 社会、環境、技術等の変化の本質を探求し、生涯にわたって自発的に計画し学習する能力を身につけている。

3系博士後期DP		1c_L001	1c_L001	1c_L002	1c_L002	1c_L003	1c_L003	1c_L004	1c_L004	1c_L005	1c_L005
L001	とてもよく身についたと思う	1	25.0%	2	50.0%	1	25.0%	1	25.0%	2	50.0%
L002	よく身についたと思う	2	50.0%	1	25.0%	3	75.0%	3	75.0%	2	50.0%
L003	身についたと思う	1	25.0%	1	25.0%	0	0.0%	0	0.0%	0	0.0%
L004	最低限は身についたと思う	0	0.0%	0	0.0%	0	0.0%	0	0.0%	0	0.0%
		4		4		4		4		4	



c1 あなたの履修した課程・コース等の教育プログラム全体の満足度について教えてください。

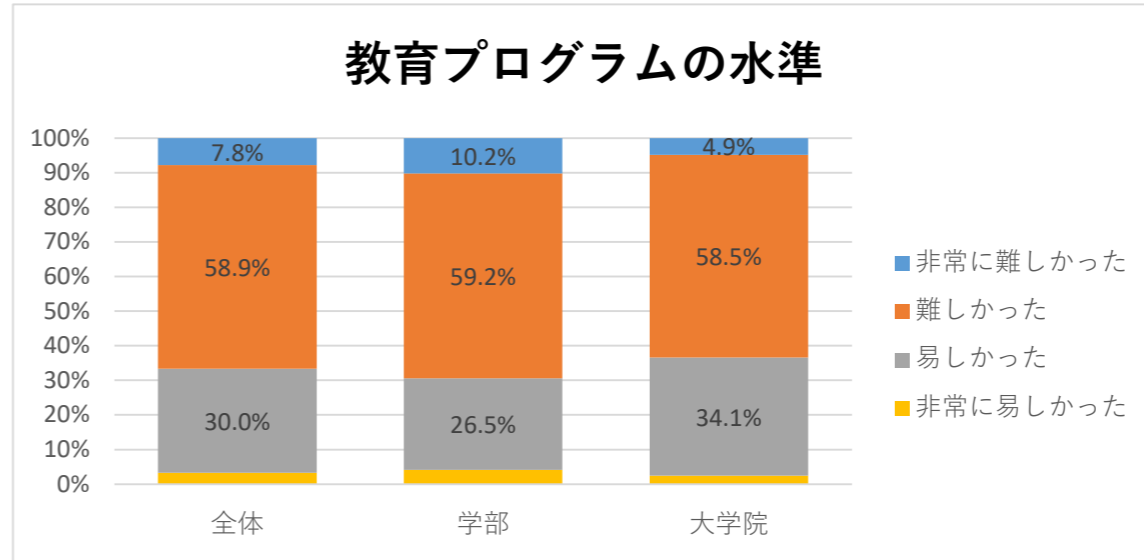
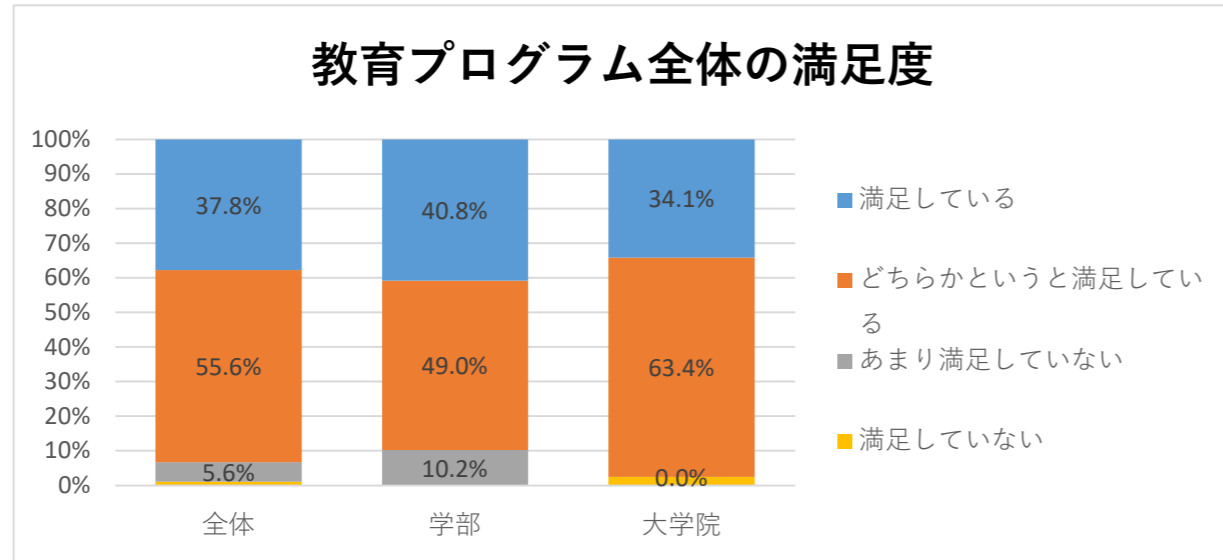
全体の満足度 c1 c1

		全体	学部	大学院
A1	満足している	34 37.8%	20 40.8%	14 34.1%
A2	どちらかという満足している	50 55.6%	24 49.0%	26 63.4%
A3	あまり満足していない	5 5.6%	5 10.2%	0 0.0%
A4	満足していない	1 1.1%	0 0.0%	1 2.4%
		90	49	41

c2 あなたの履修した教育プログラムの水準について教えてください。

水準 c2 c2

		全体	学部	大学院
A1	非常に難しかった	7 7.8%	5 10.2%	2 4.9%
A2	難しかった	53 58.9%	29 59.2%	24 58.5%
A3	易しかった	27 30.0%	13 26.5%	14 34.1%
A4	非常に易しかった	3 3.3%	2 4.1%	1 2.4%
		90	49	41

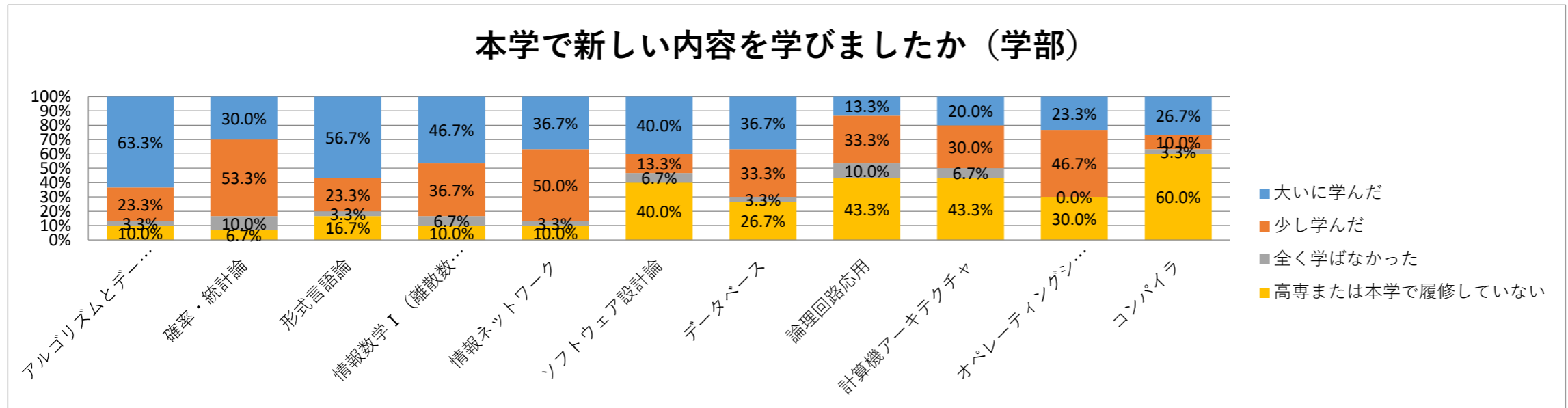


- d0a_L001 本学カリキュラムの高専との接続性について
- d0a_L002 アルゴリズムとデータ構造
- d0a_L003 確率・統計論
- d0a_L004 形式言語論
- d0a_L005 離散数学論
- d0a_L006 情報ネットワーク
- d0a_L007 ソフトウェア設計論
- d0a_L008 データベース
- d0a_L009 論理回路応用
- d0a_L010 計算機アーキテクチャ
- d0a_L011 オペレーティングシステム
- d0a_L012 コンパイラ
- d0a_L013
- d0a_L014

L001 Q. 本学で新しい内容を学びましたか。

	アルゴリズム	確率・統計論	形式言語論	情報数学 I (離散数学論)	情報ネットワーク	ソフトウェア設計論	データベース	論理回路応用	計算機アーキテクチャ	オペレーティングシステム	コンパイラ
3 大いに学んだ	19	9	17	14	11	12	11	4	6	7	8
2 少し学んだ	7	16	7	11	15	4	10	10	9	14	3
1 全く学ばなかった	1	3	1	2	1	2	1	3	2	0	1
0 高専または本学で履修していない	3	2	5	3	3	12	8	13	13	9	18
	30	30	30	30	30	30	30	30	30	30	30

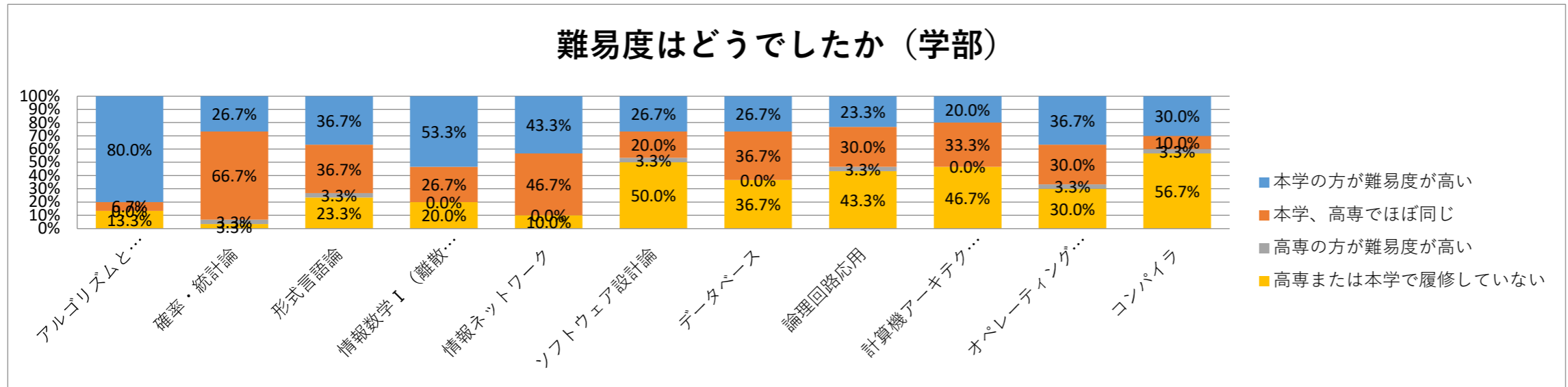
	アルゴリズム	確率・統計論	形式言語論	情報数学 I (離散数学論)	情報ネットワーク	ソフトウェア設計論	データベース	論理回路応用	計算機アーキテクチャ	オペレーティングシステム	コンパイラ
大いに学んだ	63.3%	30.0%	56.7%	46.7%	36.7%	40.0%	36.7%	13.3%	20.0%	23.3%	26.7%
少し学んだ	23.3%	53.3%	23.3%	36.7%	50.0%	13.3%	33.3%	33.3%	30.0%	46.7%	10.0%
全く学ばなかった	3.3%	10.0%	3.3%	6.7%	3.3%	6.7%	3.3%	10.0%	6.7%	0.0%	3.3%
高専または本学で履修していない	10.0%	6.7%	16.7%	10.0%	10.0%	40.0%	26.7%	43.3%	43.3%	30.0%	60.0%



Q. 難易度はどうでしたか。

	アルゴリズム	確率・統計論	形式言語論	情報数学 I (離散)	情報ネットワーク	ソフトウェア設計論	データベース	論理回路応用	計算機アーキテクチャ	オペレーティングシステム	コンパイラ
3 本学の方が難易度が高い	24	8	11	16	13	8	8	7	6	11	9
2 本学、高専でほぼ同じ	2	20	11	8	14	6	11	9	10	9	3
1 高専の方が難易度が高い	0	1	1	0	0	1	0	1	0	1	1
0 高専または本学で履修していない	4	1	7	6	3	15	11	13	14	9	17
	30	30	30	30	30	30	30	30	30	30	30

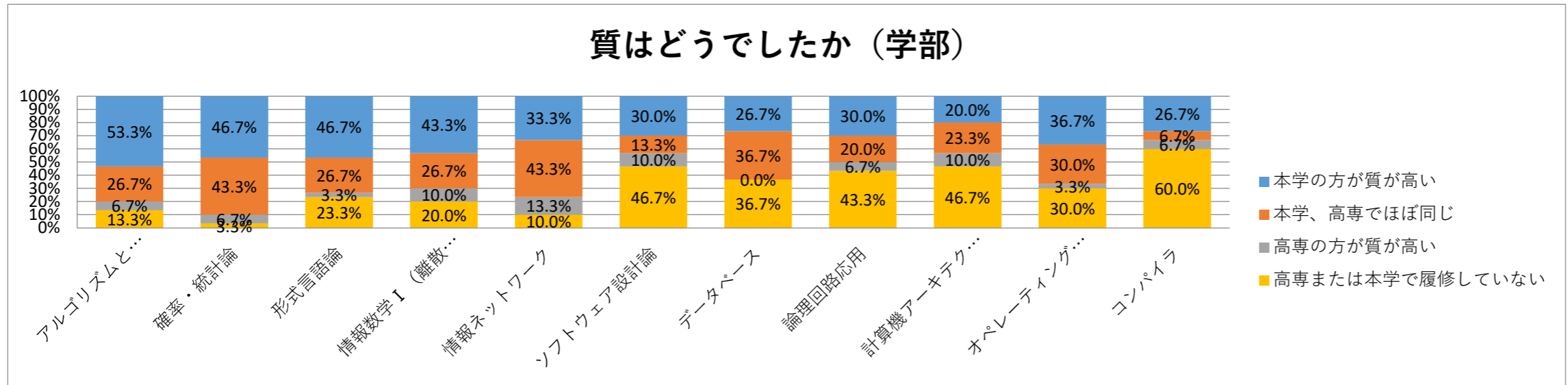
	アルゴリズム	確率・統計論	形式言語論	情報数学 I (離散)	情報ネットワーク	ソフトウェア設計論	データベース	論理回路応用	計算機アーキテクチャ	オペレーティングシステム	コンパイラ
本学の方が難易度が高い	80.0%	26.7%	36.7%	53.3%	43.3%	26.7%	26.7%	23.3%	20.0%	36.7%	30.0%
本学、高専でほぼ同じ	6.7%	66.7%	36.7%	26.7%	46.7%	20.0%	36.7%	30.0%	33.3%	30.0%	10.0%
高専の方が難易度が高い	0.0%	3.3%	3.3%	0.0%	0.0%	3.3%	0.0%	3.3%	0.0%	3.3%	3.3%
高専または本学で履修していない	13.3%	3.3%	23.3%	20.0%	10.0%	50.0%	36.7%	43.3%	46.7%	30.0%	56.7%



Q. 質はどうでしたか。

	アルゴリズム	確率・統計論	形式言語論	情報数学 I (情報ネットワ	ソフトウェア	データベース	論理回路応用	計算機アーキ	オペレーティ	コンパイラ
3 本学の方が質が高い	16	14	14	13	10	9	8	9	6	11	8
2 本学、高専でほぼ同じ	8	13	8	8	13	4	11	6	7	9	2
1 高専の方が質が高い	2	2	1	3	4	3	0	2	3	1	2
0 高専または本学で履修していない	4	1	7	6	3	14	11	13	14	9	18
	30	30	30	30	30	30	30	30	30	30	30

	アルゴリズム	確率・統計論	形式言語論	情報数学 I (情報ネットワ	ソフトウェア	データベース	論理回路応用	計算機アーキ	オペレーティ	コンパイラ
本学の方が質が高い	53.3%	46.7%	46.7%	43.3%	33.3%	30.0%	26.7%	30.0%	20.0%	36.7%	26.7%
本学、高専でほぼ同じ	26.7%	43.3%	26.7%	26.7%	43.3%	13.3%	36.7%	20.0%	23.3%	30.0%	6.7%
高専の方が質が高い	6.7%	6.7%	3.3%	10.0%	13.3%	10.0%	0.0%	6.7%	10.0%	3.3%	6.7%
高専または本学で履修していない	13.3%	3.3%	23.3%	20.0%	10.0%	46.7%	36.7%	43.3%	46.7%	30.0%	60.0%

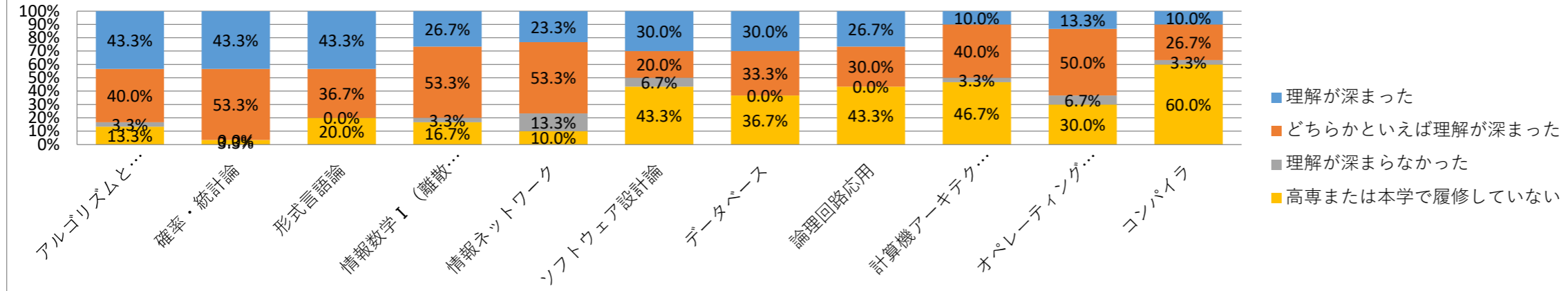


Q. 同じテーマの科目を受講して理解は深まりましたか。

	アルゴリズム	確率・統計論	形式言語論	情報数学 I (離散数学)	情報ネットワーク	ソフトウェア設計論	データベース	論理回路応用	計算機アーキテクチャ	オペレーティングシステム	コンパイラ
3 理解が深まった	13	13	13	8	7	9	9	8	3	4	3
2 どちらかといえば理解が深まった	12	16	11	16	16	6	10	9	12	15	8
1 理解が深まらなかった	1	0	0	1	4	2	0	0	1	2	1
0 高専または本学で履修していない	4	1	6	5	3	13	11	13	14	9	18
	30	30	30	30	30	30	30	30	30	30	30

	アルゴリズム	確率・統計論	形式言語論	情報数学 I (離散数学)	情報ネットワーク	ソフトウェア設計論	データベース	論理回路応用	計算機アーキテクチャ	オペレーティングシステム	コンパイラ
理解が深まった	43.3%	43.3%	43.3%	26.7%	23.3%	30.0%	30.0%	26.7%	10.0%	13.3%	10.0%
どちらかといえば理解が深まった	40.0%	53.3%	36.7%	53.3%	53.3%	20.0%	33.3%	30.0%	40.0%	50.0%	26.7%
理解が深まらなかった	3.3%	0.0%	0.0%	3.3%	13.3%	6.7%	0.0%	0.0%	3.3%	6.7%	3.3%
高専または本学で履修していない	13.3%	3.3%	20.0%	16.7%	10.0%	43.3%	36.7%	43.3%	46.7%	30.0%	60.0%

同じテーマの科目を受講して (学部)

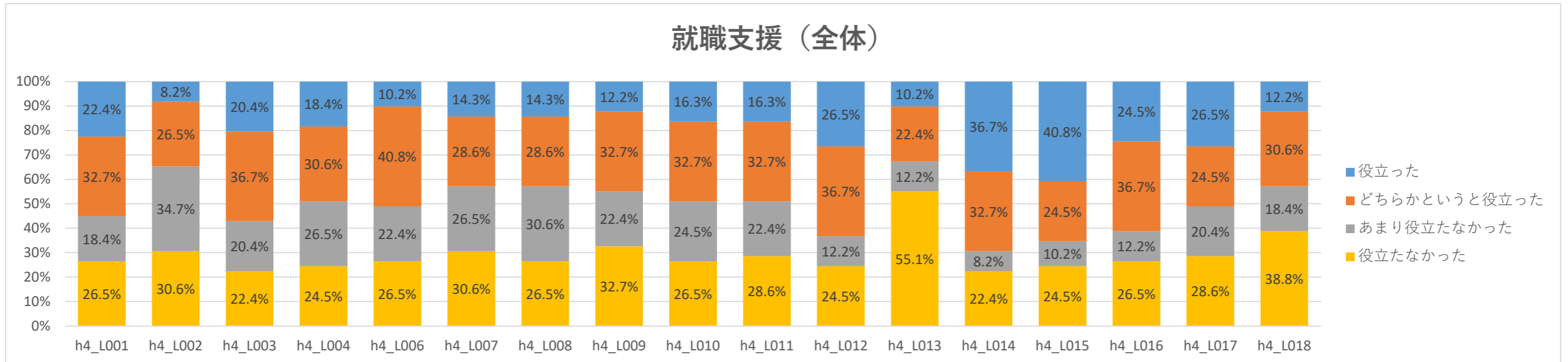


Q. 本学が実施した次の就職支援は役に立ちましたか。

- h4_L001 インターンシップガイダンス（内容：インターンシップの活用について説明）
- h4_L002 就活何でも相談会：チャットで質問，質疑応答コーナー）
- h4_L003 博士後期課程紹介，キャリアデザイン説明）
- h4_L004 【就職講座 ①】 自己分析
- h4_L005 【就職講座 ②】 業界・企業研究
- h4_L006 【就職講座 ③】 エントリーシート
- h4_L007 【就職講座 ④】 S P I ・適性検査
- h4_L008 【就職講座 ⑤】 自己PR動画・WEB面接
- h4_L009 【就職講座 ⑥】 面接・グループディスカッション
- h4_L010 【就職講座 ⑦】 O B ・O Gエンジニアに訊く
- h4_L011 【就職講座 ⑧】 身だしなみ・メイク
- h4_L012 留学生のための就職講座（日本での就職活動について（英語））
- h4_L013 学内企業説明会代替措置（内容：体育館にて企業資料を配付）
- h4_L014 豊橋技術科学大学 合同企業説明会【事前説明会】（内容：学内企業説明会の活用方法の説明）
- h4_L015 豊橋技術科学大学 合同企業説明会（内容：オンラインによる企業関係者と学生の面談）
- h4_L016 各系における就職支援（就職担当教員等によるキャリア相談、系内企業説明会等）
- h4_L017 学生課窓口担当者/キャリアカウンセラーによるキャリア相談
- h4_L018 キャリア情報室（福利施設2階・学生交流会館）

	全体	h4_L001	h4_L002	h4_L003	h4_L004	h4_L005	h4_L006	h4_L007	h4_L008	h4_L009	h4_L010	h4_L011	h4_L012	h4_L013	h4_L014	h4_L015	h4_L016	h4_L017	h4_L018
L001	役立った	11	4	10	9	12	5	7	7	6	8	8	13	5	18	20	12	13	6
L002	どちらかというと役立った	16	13	18	15	13	20	14	14	16	16	16	18	11	16	12	18	12	15
L003	あまり役立たなかった	9	17	10	13	13	11	13	15	11	12	11	6	6	4	5	6	10	9
L004	役立たなかった	13	15	11	12	11	13	15	13	16	13	14	12	27	11	12	13	14	19
		49	49	49	49	49	49	49	49	49	49	49	49	49	49	49	49	49	49

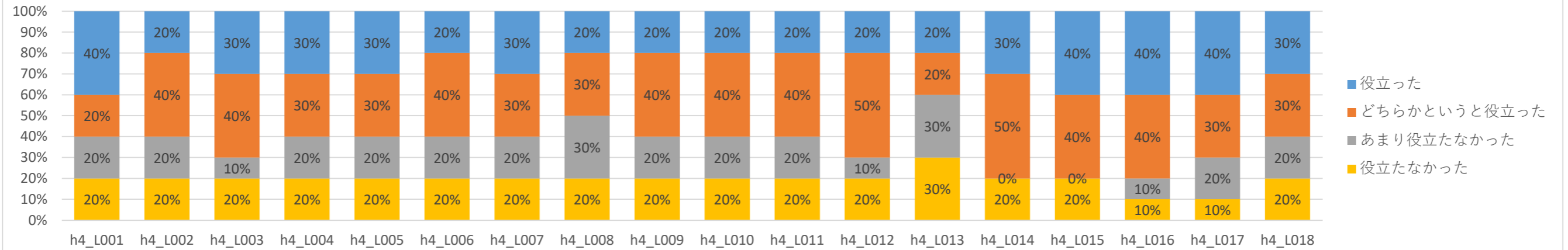
	全体	h4_L001	h4_L002	h4_L003	h4_L004	h4_L005	h4_L006	h4_L007	h4_L008	h4_L009	h4_L010	h4_L011	h4_L012	h4_L013	h4_L014	h4_L015	h4_L016	h4_L017	h4_L018
L001	役立った	22.4%	8.2%	20.4%	18.4%	24.5%	10.2%	14.3%	14.3%	12.2%	16.3%	16.3%	26.5%	10.2%	36.7%	40.8%	24.5%	26.5%	12.2%
L002	どちらかというと役立った	32.7%	26.5%	36.7%	30.6%	26.5%	40.8%	28.6%	28.6%	32.7%	32.7%	32.7%	36.7%	22.4%	32.7%	24.5%	36.7%	24.5%	30.6%
L003	あまり役立たなかった	18.4%	34.7%	20.4%	26.5%	26.5%	22.4%	26.5%	30.6%	22.4%	24.5%	22.4%	12.2%	12.2%	8.2%	10.2%	12.2%	20.4%	18.4%
L004	役立たなかった	26.5%	30.6%	22.4%	24.5%	22.4%	26.5%	30.6%	26.5%	32.7%	26.5%	28.6%	24.5%	55.1%	22.4%	24.5%	26.5%	28.6%	38.8%
		100.0%	100.0%	100.0%	100.0%	100.0%	100.0%	100.0%	100.0%	100.0%	100.0%	100.0%	100.0%	100.0%	100.0%	100.0%	100.0%	100.0%	100.0%



	学部	h4_L001	h4_L002	h4_L003	h4_L004	h4_L005	h4_L006	h4_L007	h4_L008	h4_L009	h4_L010	h4_L011	h4_L012	h4_L013	h4_L014	h4_L015	h4_L016	h4_L017	h4_L018
L001	役立った	4	2	3	3	3	2	3	2	2	2	2	2	2	3	4	4	4	3
L002	どちらかというと役立った	2	4	4	3	3	4	3	3	4	4	4	5	2	5	4	4	3	3
L003	あまり役立たなかった	2	2	1	2	2	2	2	3	2	2	2	1	3	0	0	1	2	2
L004	役立たなかった	2	2	2	2	2	2	2	2	2	2	2	2	3	2	2	1	1	2
		10	10	10	10	10	10	10	10	10	10	10	10	10	10	10	10	10	10

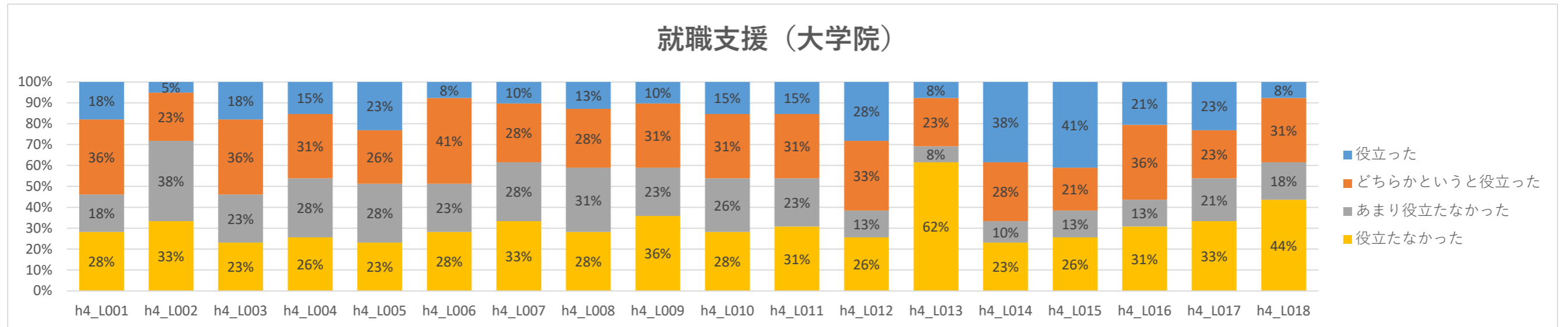
	学部	h4_L001	h4_L002	h4_L003	h4_L004	h4_L005	h4_L006	h4_L007	h4_L008	h4_L009	h4_L010	h4_L011	h4_L012	h4_L013	h4_L014	h4_L015	h4_L016	h4_L017	h4_L018
L001	役立った	40%	20%	30%	30%	30%	20%	30%	20%	20%	20%	20%	20%	20%	30%	40%	40%	40%	30%
L002	どちらかというと役立った	20%	40%	40%	30%	30%	40%	30%	30%	40%	40%	40%	50%	20%	50%	40%	40%	40%	30%
L003	あまり役立たなかった	20%	20%	10%	20%	20%	20%	20%	30%	20%	20%	20%	10%	30%	0%	0%	10%	20%	20%
L004	役立たなかった	20%	20%	20%	20%	20%	20%	20%	20%	20%	20%	20%	20%	30%	20%	20%	10%	10%	20%
		100.0%	100.0%	100.0%	100.0%	100.0%	100.0%	100.0%	100.0%	100.0%	100.0%	100.0%	100.0%	100.0%	100.0%	100.0%	100.0%	100.0%	100.0%

就職支援（学部）



	h4_L001	h4_L002	h4_L003	h4_L004	h4_L005	h4_L006	h4_L007	h4_L008	h4_L009	h4_L010	h4_L011	h4_L012	h4_L013	h4_L014	h4_L015	h4_L016	h4_L017	h4_L018
L001 大学院																		
L001 役立った	7	2	7	6	9	3	4	5	4	6	6	11	3	15	16	8	9	3
L002 どちらかというと役立った	14	9	14	12	10	16	11	11	12	12	12	13	9	11	8	14	9	12
L003 あまり役立たなかった	7	15	9	11	11	9	11	12	9	10	9	5	3	4	5	5	8	7
L004 役立たなかった	11	13	9	10	9	11	13	11	14	11	12	10	24	9	10	12	13	17
	39	39	39	39	39	39	39	39	39	39	39	39	39	39	39	39	39	39

	h4_L001	h4_L002	h4_L003	h4_L004	h4_L005	h4_L006	h4_L007	h4_L008	h4_L009	h4_L010	h4_L011	h4_L012	h4_L013	h4_L014	h4_L015	h4_L016	h4_L017	h4_L018
L001 大学院																		
L001 役立った	18%	5%	18%	15%	23%	8%	10%	13%	10%	15%	15%	28%	8%	38%	41%	21%	23%	8%
L002 どちらかというと役立った	36%	23%	36%	31%	26%	41%	28%	28%	31%	31%	31%	33%	23%	28%	21%	36%	23%	31%
L003 あまり役立たなかった	18%	38%	23%	28%	28%	23%	28%	31%	23%	26%	23%	13%	8%	10%	13%	13%	21%	18%
L004 役立たなかった	28%	33%	23%	26%	23%	28%	33%	28%	36%	28%	31%	26%	62%	23%	26%	31%	33%	44%
	100.0%	100.0%	100.0%	100.0%	100.0%	100.0%	100.0%	100.0%	100.0%	100.0%	100.0%	100.0%	100.0%	100.0%	100.0%	100.0%	100.0%	100.0%

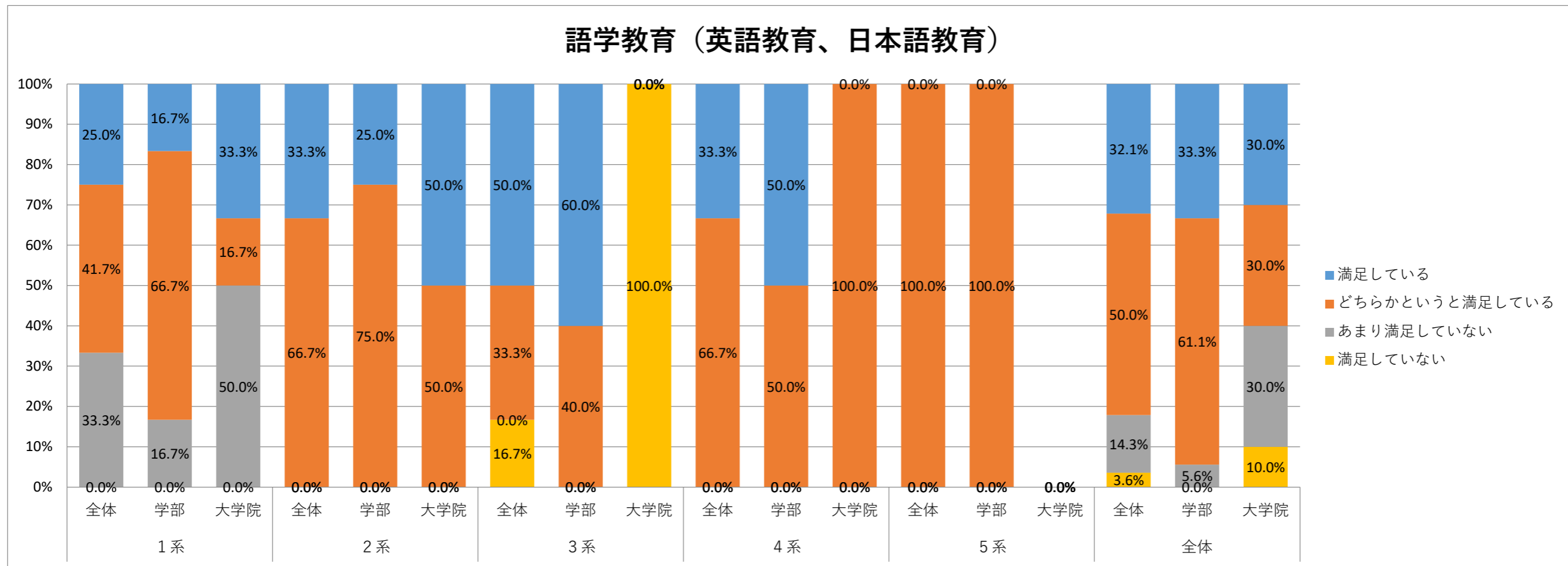


c1 あなたの履修した課程・コース等の教育プログラム全体の満足度について教えてください。

GAC学生に特別に対応している「語学教育（英語教育、日本語教育）」の満足度について教えてください。

	1系			2系			3系			4系			5系			全体		
	全体	学部	大学院	全体	学部	大学院	全体	学部	大学院	全体	学部	大学院	全体	学部	大学院	全体	学部	大学院
A1 満足している	3	1	2	2	1	1	3	3	0	1	1	0	0	0	0	9	6	3
A2 どちらかという満足している	5	4	1	4	3	1	2	2	0	2	1	1	1	1	0	14	11	3
A3 あまり満足していない	4	1	3	0	0	0	0	0	0	0	0	0	0	0	0	4	1	3
A4 満足していない	0	0	0	0	0	0	1	0	1	0	0	0	0	0	0	1	0	1
全体	12	6	6	6	4	2	6	5	1	3	2	1	1	1	0	28	18	10

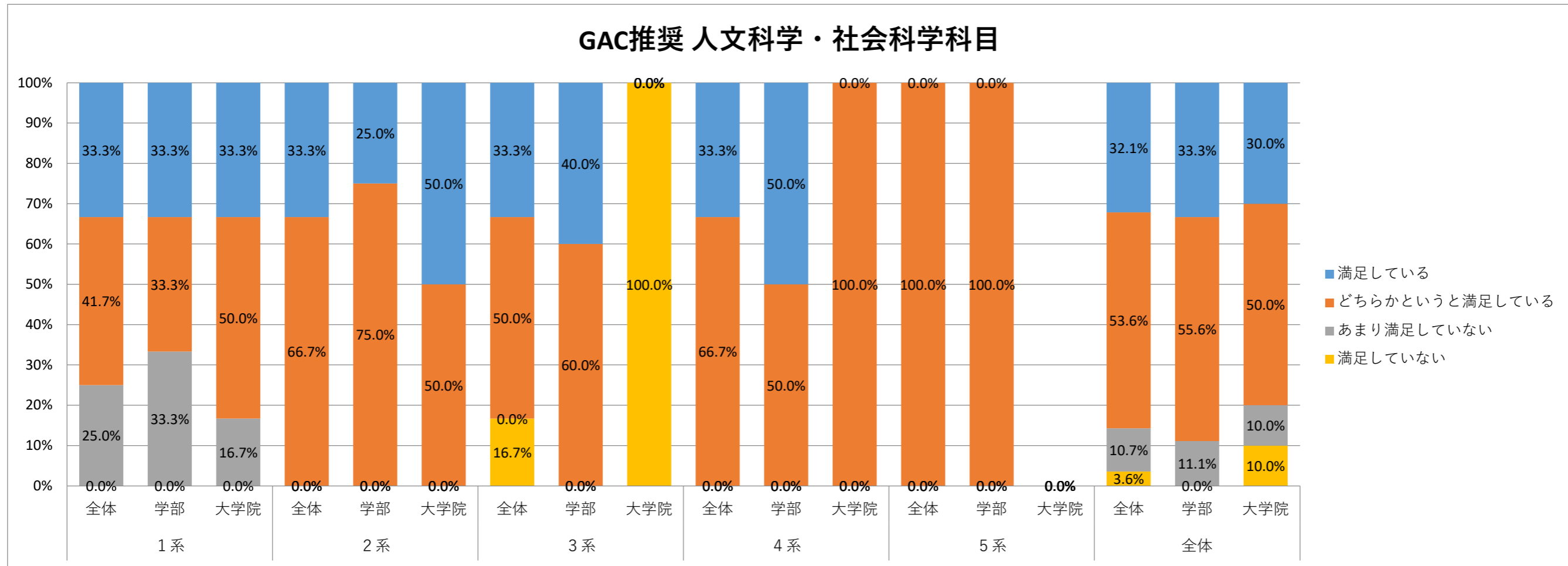
	1系			2系			3系			4系			5系			全体		
	全体	学部	大学院	全体	学部	大学院	全体	学部	大学院	全体	学部	大学院	全体	学部	大学院	全体	学部	大学院
満足している	25.0%	16.7%	33.3%	33.3%	25.0%	50.0%	50.0%	60.0%	0.0%	33.3%	50.0%	0.0%	0.0%	0.0%	-	32.1%	33.3%	30.0%
どちらかという満足している	41.7%	66.7%	16.7%	66.7%	75.0%	50.0%	33.3%	40.0%	0.0%	66.7%	50.0%	100.0%	100.0%	100.0%	-	50.0%	61.1%	30.0%
あまり満足していない	33.3%	16.7%	50.0%	0.0%	0.0%	0.0%	0.0%	0.0%	0.0%	0.0%	0.0%	0.0%	0.0%	0.0%	-	14.3%	5.6%	30.0%
満足していない	0.0%	0.0%	0.0%	0.0%	0.0%	0.0%	16.7%	0.0%	100.0%	0.0%	0.0%	0.0%	0.0%	0.0%	-	3.6%	0.0%	10.0%
	100.0%	100.0%	100.0%	100.0%	100.0%	100.0%	100.0%	100.0%	100.0%	100.0%	100.0%	100.0%	100.0%	100.0%	0.0%	100.0%	100.0%	100.0%



GAC学生に特別に対応している「GAC推奨 人文科学・社会科学科目」の満足度について教えてください。

	1系			2系			3系			4系			5系			全体		
	全体	学部	大学院	全体	学部	大学院	全体	学部	大学院	全体	学部	大学院	全体	学部	大学院	全体	学部	大学院
A1 満足している	4	2	2	2	1	1	2	2	0	1	1	0	0	0	0	9	6	3
A2 どちらかという満足している	5	2	3	4	3	1	3	3	0	2	1	1	1	1	0	15	10	5
A3 あまり満足していない	3	2	1	0	0	0	0	0	0	0	0	0	0	0	0	3	2	1
A4 満足していない	0	0	0	0	0	0	1	0	1	0	0	0	0	0	0	1	0	1
全体	12	6	6	6	4	2	6	5	1	3	2	1	1	1	0	28	18	10

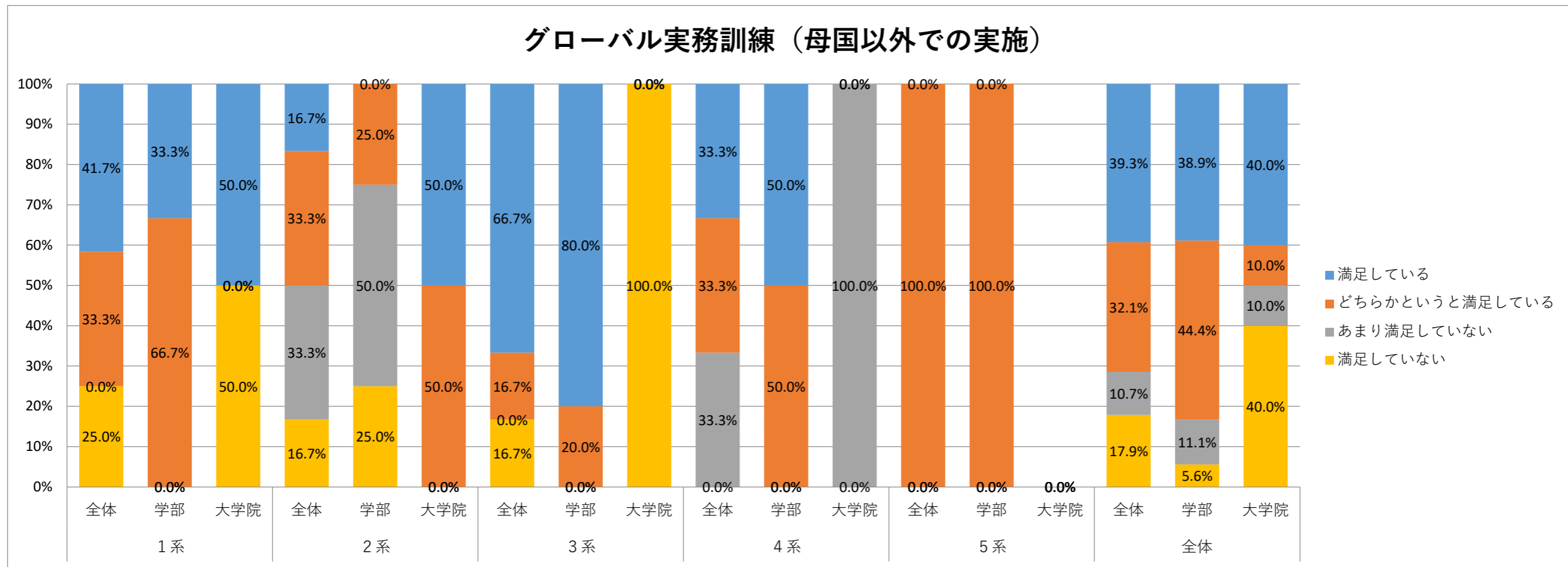
	1系			2系			3系			4系			5系			全体		
	全体	学部	大学院	全体	学部	大学院	全体	学部	大学院	全体	学部	大学院	全体	学部	大学院	全体	学部	大学院
満足している	33.3%	33.3%	33.3%	33.3%	25.0%	50.0%	33.3%	40.0%	0.0%	33.3%	50.0%	0.0%	0.0%	0.0%	-	32.1%	33.3%	30.0%
どちらかという満足している	41.7%	33.3%	50.0%	66.7%	75.0%	50.0%	50.0%	60.0%	0.0%	66.7%	50.0%	100.0%	100.0%	100.0%	-	53.6%	55.6%	50.0%
あまり満足していない	25.0%	33.3%	16.7%	0.0%	0.0%	0.0%	0.0%	0.0%	0.0%	0.0%	0.0%	0.0%	0.0%	0.0%	-	10.7%	11.1%	10.0%
満足していない	0.0%	0.0%	0.0%	0.0%	0.0%	0.0%	16.7%	0.0%	100.0%	0.0%	0.0%	0.0%	0.0%	0.0%	-	3.6%	0.0%	10.0%
	100.0%	100.0%	100.0%	100.0%	100.0%	100.0%	100.0%	100.0%	100.0%	100.0%	100.0%	100.0%	100.0%	100.0%	0.0%	100.0%	100.0%	100.0%



GAC学生に特別に対応している「グローバル実務訓練（母国以外での実施）」の満足度について教えてください。

	1系			2系			3系			4系			5系			全体		
	全体	学部	大学院	全体	学部	大学院	全体	学部	大学院	全体	学部	大学院	全体	学部	大学院	全体	学部	大学院
A1 満足している	5	2	3	1	0	1	4	4	0	1	1	0	0	0	0	11	7	4
A2 どちらかという満足している	4	4	0	2	1	1	1	1	0	1	1	0	1	1	0	9	8	1
A3 あまり満足していない	0	0	0	2	2	0	0	0	0	1	0	0	1	0	0	3	2	1
A4 満足していない	3	0	3	1	1	0	1	0	1	0	0	0	0	0	0	5	1	4
全体	12	6	6	6	4	2	6	5	1	3	2	1	1	1	0	28	18	10

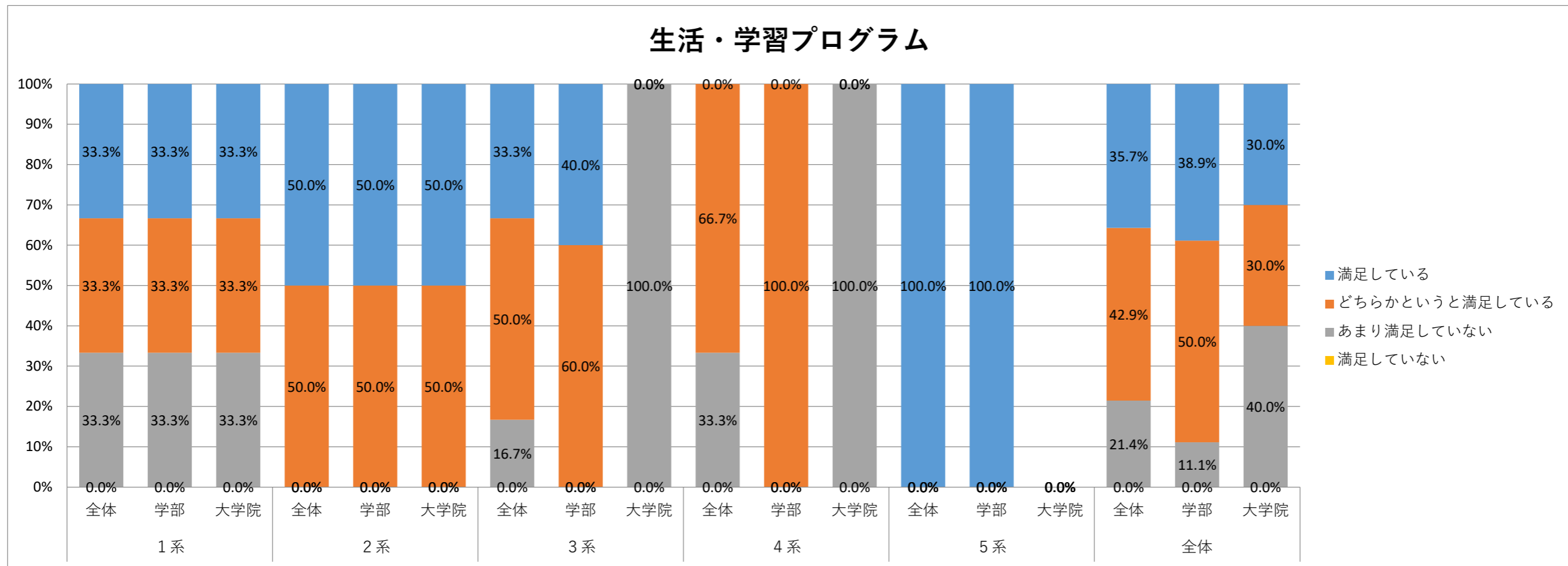
	1系			2系			3系			4系			5系			全体		
	全体	学部	大学院	全体	学部	大学院	全体	学部	大学院	全体	学部	大学院	全体	学部	大学院	全体	学部	大学院
満足している	41.7%	33.3%	50.0%	16.7%	0.0%	50.0%	66.7%	80.0%	0.0%	33.3%	50.0%	0.0%	0.0%	0.0%	-	39.3%	38.9%	40.0%
どちらかという満足している	33.3%	66.7%	0.0%	33.3%	25.0%	50.0%	16.7%	20.0%	0.0%	33.3%	50.0%	0.0%	100.0%	100.0%	-	32.1%	44.4%	10.0%
あまり満足していない	0.0%	0.0%	0.0%	33.3%	50.0%	0.0%	0.0%	0.0%	0.0%	33.3%	0.0%	100.0%	0.0%	0.0%	-	10.7%	11.1%	10.0%
満足していない	25.0%	0.0%	50.0%	16.7%	25.0%	0.0%	16.7%	0.0%	100.0%	0.0%	0.0%	0.0%	0.0%	0.0%	-	17.9%	5.6%	40.0%
	100.0%	100.0%	100.0%	100.0%	100.0%	100.0%	100.0%	100.0%	100.0%	100.0%	100.0%	100.0%	100.0%	100.0%	0.0%	100.0%	100.0%	100.0%



GAC学生に特別に対応している「生活・学習プログラム」の満足度について教えてください。

	1系			2系			3系			4系			5系			全体		
	全体	学部	大学院	全体	学部	大学院	全体	学部	大学院	全体	学部	大学院	全体	学部	大学院	全体	学部	大学院
A1 満足している	4	2	2	3	2	1	2	2	0	0	0	0	1	1	-	10	7	3
A2 どちらかという満足している	4	2	2	3	2	1	3	3	0	2	2	0	0	0	-	12	9	3
A3 あまり満足していない	4	2	2	0	0	0	1	0	1	1	0	0	0	0	-	6	2	4
A4 満足していない	0	0	0	0	0	0	0	0	0	0	0	0	0	0	-	0	0	0
全体	12	6	6	6	4	2	6	5	1	3	2	1	1	1	0	28	18	10

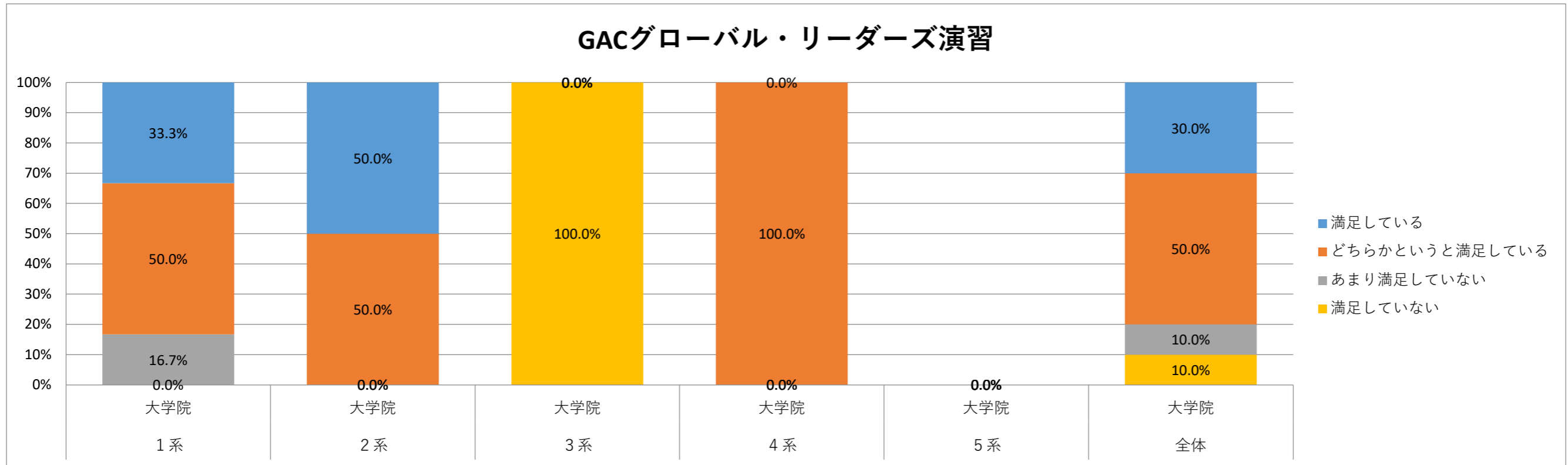
	1系			2系			3系			4系			5系			全体		
	全体	学部	大学院	全体	学部	大学院	全体	学部	大学院	全体	学部	大学院	全体	学部	大学院	全体	学部	大学院
満足している	33.3%	33.3%	33.3%	50.0%	50.0%	50.0%	33.3%	40.0%	0.0%	0.0%	0.0%	0.0%	100.0%	100.0%	-	35.7%	38.9%	30.0%
どちらかという満足している	33.3%	33.3%	33.3%	50.0%	50.0%	50.0%	50.0%	60.0%	0.0%	66.7%	100.0%	0.0%	0.0%	0.0%	-	42.9%	50.0%	30.0%
あまり満足していない	33.3%	33.3%	33.3%	0.0%	0.0%	0.0%	16.7%	0.0%	100.0%	33.3%	0.0%	100.0%	0.0%	0.0%	-	21.4%	11.1%	40.0%
満足していない	0.0%	0.0%	0.0%	0.0%	0.0%	0.0%	0.0%	0.0%	0.0%	0.0%	0.0%	0.0%	0.0%	0.0%	-	0.0%	0.0%	0.0%
	100.0%	100.0%	100.0%	100.0%	100.0%	100.0%	100.0%	100.0%	100.0%	100.0%	100.0%	100.0%	100.0%	100.0%	0.0%	100.0%	100.0%	100.0%



GAC学生に特別に対応している「GACグローバル・リーダーズ演習」の満足度について教えてください。

	1系			2系			3系			4系			5系			全体		
	全体	学部	大学院	全体	学部	大学院	全体	学部	大学院	全体	学部	大学院	全体	学部	大学院	全体	学部	大学院
A1 満足している	2	0	2	1	0	1	0	0	0	0	0	0	0	0	0	3	0	3
A2 どちらかという満足している	3	0	3	1	0	1	0	0	0	1	0	1	0	0	0	5	0	5
A3 あまり満足していない	1	0	1	0	0	0	0	0	0	0	0	0	0	0	0	1	0	1
A4 満足していない	0	0	0	0	0	0	0	1	0	1	0	0	0	0	0	1	0	1
全体	6	0	6	2	0	2	1	0	1	1	0	1	0	0	0	10	0	10

	1系			2系			3系			4系			5系			全体		
	全体	学部	大学院	全体	学部	大学院	全体	学部	大学院	全体	学部	大学院	全体	学部	大学院	全体	学部	大学院
満足している	16.7%	0.0%	33.3%	16.7%	0.0%	50.0%	0.0%	0.0%	0.0%	0.0%	0.0%	0.0%	0.0%	0.0%	-	10.7%	0.0%	30.0%
どちらかという満足している	25.0%	0.0%	50.0%	16.7%	0.0%	50.0%	0.0%	0.0%	0.0%	33.3%	0.0%	100.0%	0.0%	0.0%	-	17.9%	0.0%	50.0%
あまり満足していない	8.3%	0.0%	16.7%	0.0%	0.0%	0.0%	0.0%	0.0%	0.0%	0.0%	0.0%	0.0%	0.0%	0.0%	-	3.6%	0.0%	10.0%
満足していない	0.0%	0.0%	0.0%	0.0%	0.0%	0.0%	16.7%	0.0%	100.0%	0.0%	0.0%	0.0%	0.0%	0.0%	-	3.6%	0.0%	10.0%
	50.0%	0.0%	100.0%	33.3%	0.0%	100.0%	16.7%	0.0%	100.0%	33.3%	0.0%	100.0%	0.0%	0.0%	0.0%	35.7%	0.0%	100.0%

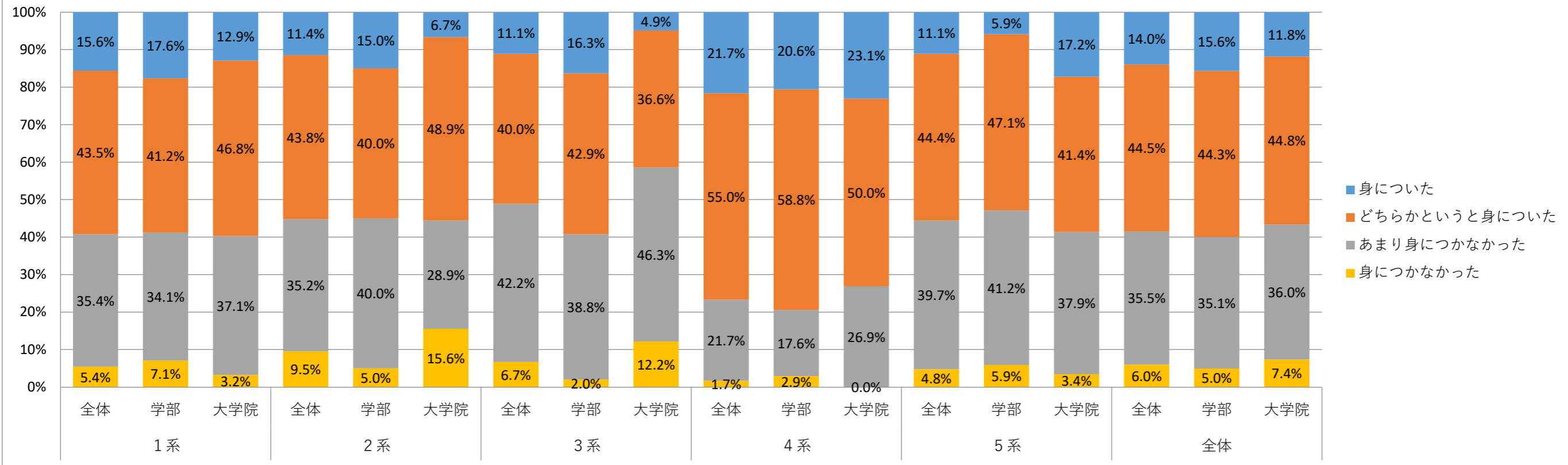


本学は、教養教育における英語教育の強化を図っています。
 Q. 英語を運用する能力はどの程度身につきましたか。

	1系			2系			3系			4系			5系			全体		
	全体	学部	大学院	全体	学部	大学院	全体	学部	大学院	全体	学部	大学院	全体	学部	大学院	全体	学部	大学院
A1 身についた	23	15	8	12	9	3	10	8	2	13	7	6	7	2	5	65	41	24
A2 どちらかというと身についた	64	35	29	46	24	22	36	21	15	33	20	13	28	16	12	207	116	91
A3 あまり身につかなかった	52	29	23	37	24	13	38	19	19	13	6	7	25	14	11	165	92	73
A4 身につかなかった	8	6	2	10	3	7	6	1	5	1	1	0	3	2	1	28	13	15
全体	147	85	62	105	60	45	90	49	41	60	34	26	63	34	29	465	262	203

	1系			2系			3系			4系			5系			全体		
	全体	学部	大学院	全体	学部	大学院	全体	学部	大学院	全体	学部	大学院	全体	学部	大学院	全体	学部	大学院
身についた	15.6%	17.6%	12.9%	11.4%	15.0%	6.7%	11.1%	16.3%	4.9%	21.7%	20.6%	23.1%	11.1%	5.9%	17.2%	14.0%	15.6%	11.8%
どちらかというと身についた	43.5%	41.2%	46.8%	43.8%	40.0%	48.9%	40.0%	42.9%	36.6%	55.0%	58.8%	50.0%	44.4%	47.1%	41.4%	44.5%	44.3%	44.8%
あまり身につかなかった	35.4%	34.1%	37.1%	35.2%	40.0%	28.9%	42.2%	38.8%	46.3%	21.7%	17.6%	26.9%	39.7%	41.2%	37.9%	35.5%	35.1%	36.0%
身につかなかった	5.4%	7.1%	3.2%	9.5%	5.0%	15.6%	6.7%	2.0%	12.2%	1.7%	2.9%	0.0%	4.8%	5.9%	3.4%	6.0%	5.0%	7.4%
	100.0%	100.0%	100.0%	100.0%	100.0%	100.0%	100.0%	100.0%	100.0%	100.0%	100.0%	100.0%	100.0%	100.0%	100.0%	100.0%	100.0%	100.0%

英語を運用する能力



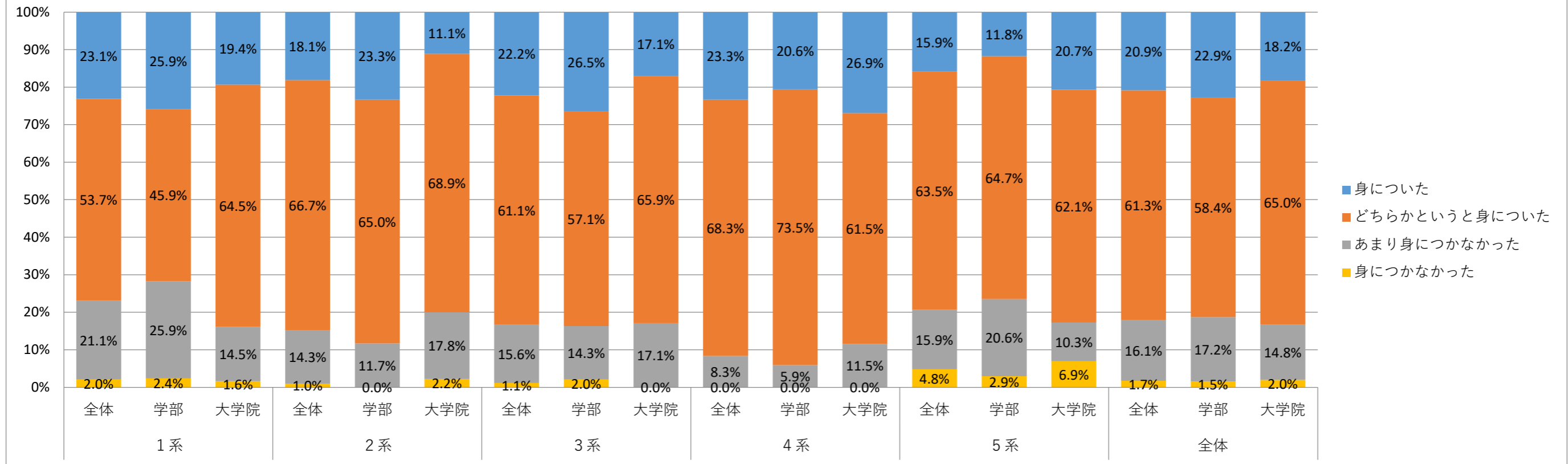
本学は、自然科学・人文科学・社会科学科目で国際的社会問題への工学的解決策を立案・遂行できるように、カリキュラムを整備し、技術力に加えて幅の広い知識の修得を促進することを考えています。

Q. 自然科学・人文科学・社会科学科目の教養教育を通して、これらの力はどの程度身につきましたか。

	1系			2系			3系			4系			5系			全体		
	全体	学部	大学院	全体	学部	大学院	全体	学部	大学院	全体	学部	大学院	全体	学部	大学院	全体	学部	大学院
A1 身についた	34	22	12	19	14	5	20	13	7	14	7	7	10	4	6	97	60	37
A2 どちらかという身についた	79	39	40	70	39	31	55	28	27	41	25	16	40	22	18	285	153	132
A3 あまり身につかなかった	31	22	9	15	7	8	14	7	7	5	2	3	10	7	3	75	45	30
A4 身につかなかった	3	2	1	1	0	1	1	1	0	0	0	0	3	1	2	8	4	4
全体	147	85	62	105	60	45	90	49	41	60	34	26	63	34	29	465	262	203

	1系			2系			3系			4系			5系			全体		
	全体	学部	大学院	全体	学部	大学院	全体	学部	大学院	全体	学部	大学院	全体	学部	大学院	全体	学部	大学院
身についた	23.1%	25.9%	19.4%	18.1%	23.3%	11.1%	22.2%	26.5%	17.1%	23.3%	20.6%	26.9%	15.9%	11.8%	20.7%	20.9%	22.9%	18.2%
どちらかという身についた	53.7%	45.9%	64.5%	66.7%	65.0%	68.9%	61.1%	57.1%	65.9%	68.3%	73.5%	61.5%	63.5%	64.7%	62.1%	61.3%	58.4%	65.0%
あまり身につかなかった	21.1%	25.9%	14.5%	14.3%	11.7%	17.8%	15.6%	14.3%	17.1%	8.3%	5.9%	11.5%	15.9%	20.6%	10.3%	16.1%	17.2%	14.8%
身につかなかった	2.0%	2.4%	1.6%	1.0%	0.0%	2.2%	1.1%	2.0%	0.0%	0.0%	0.0%	0.0%	4.8%	2.9%	6.9%	1.7%	1.5%	2.0%
	100.0%	100.0%	100.0%	100.0%	100.0%	100.0%	100.0%	100.0%	100.0%	100.0%	100.0%	100.0%	100.0%	100.0%	100.0%	100.0%	100.0%	100.0%

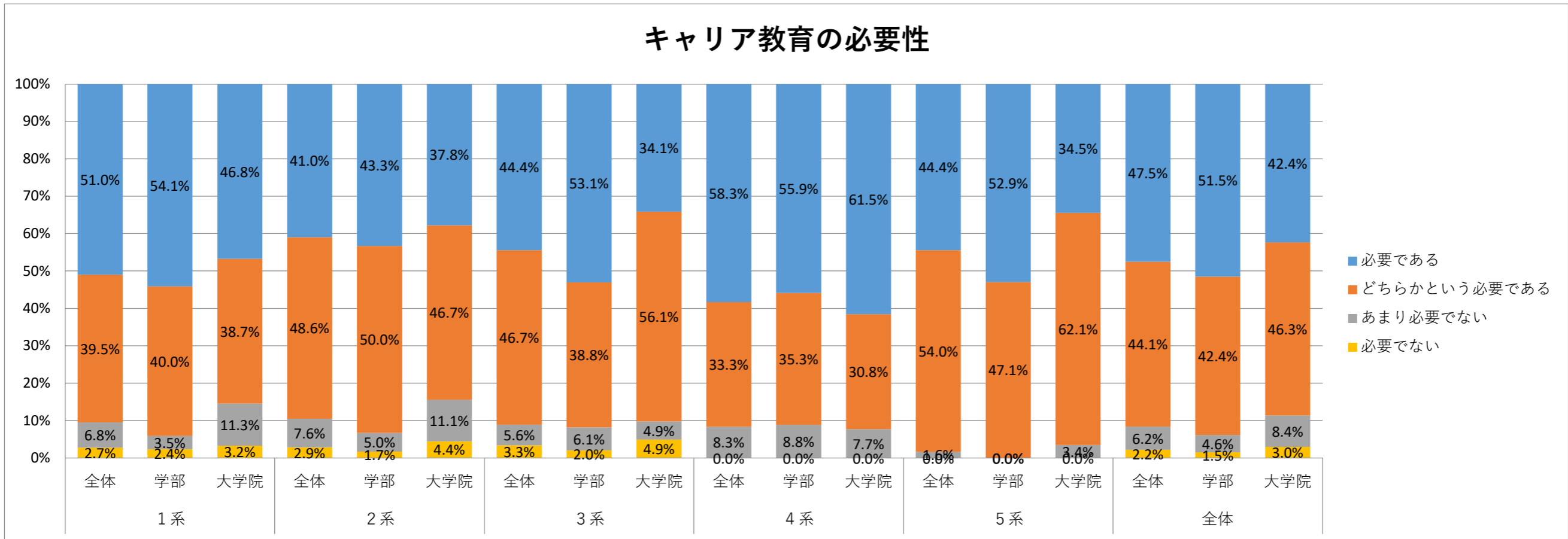
幅の広い知識（自然科学・人文科学・社会科学科目）の修得



本学では就活に役立つスキルについて考える授業（キャリア教育）の導入を検討しています。
 Q. 在学中のキャリア教育の必要性についてお聞かせください。

	1系			2系			3系			4系			5系			全体		
	全体	学部	大学院	全体	学部	大学院	全体	学部	大学院	全体	学部	大学院	全体	学部	大学院	全体	学部	大学院
A1 必要である	75	46	29	43	26	17	40	26	14	35	19	16	28	18	10	221	135	86
A2 どちらかという必要である	58	34	24	51	30	21	42	19	23	20	12	8	34	16	18	205	111	94
A3 あまり必要でない	10	3	7	8	3	5	5	3	2	5	3	2	1	0	1	29	12	17
A4 必要でない	4	2	2	3	1	2	3	1	2	0	0	0	0	0	0	10	4	6
全体	147	85	62	105	60	45	90	49	41	60	34	26	63	34	29	465	262	203

	1系			2系			3系			4系			5系			全体		
	全体	学部	大学院	全体	学部	大学院	全体	学部	大学院	全体	学部	大学院	全体	学部	大学院	全体	学部	大学院
必要である	51.0%	54.1%	46.8%	41.0%	43.3%	37.8%	44.4%	53.1%	34.1%	58.3%	55.9%	61.5%	44.4%	52.9%	34.5%	47.5%	51.5%	42.4%
どちらかという必要である	39.5%	40.0%	38.7%	48.6%	50.0%	46.7%	46.7%	38.8%	56.1%	33.3%	35.3%	30.8%	54.0%	47.1%	62.1%	44.1%	42.4%	46.3%
あまり必要でない	6.8%	3.5%	11.3%	7.6%	5.0%	11.1%	5.6%	6.1%	4.9%	8.3%	8.8%	7.7%	1.6%	0.0%	3.4%	6.2%	4.6%	8.4%
必要でない	2.7%	2.4%	3.2%	2.9%	1.7%	4.4%	3.3%	2.0%	4.9%	0.0%	0.0%	0.0%	0.0%	0.0%	0.0%	2.2%	1.5%	3.0%
	100.0%	100.0%	100.0%	100.0%	100.0%	100.0%	100.0%	100.0%	100.0%	100.0%	100.0%	100.0%	100.0%	100.0%	100.0%	100.0%	100.0%	100.0%

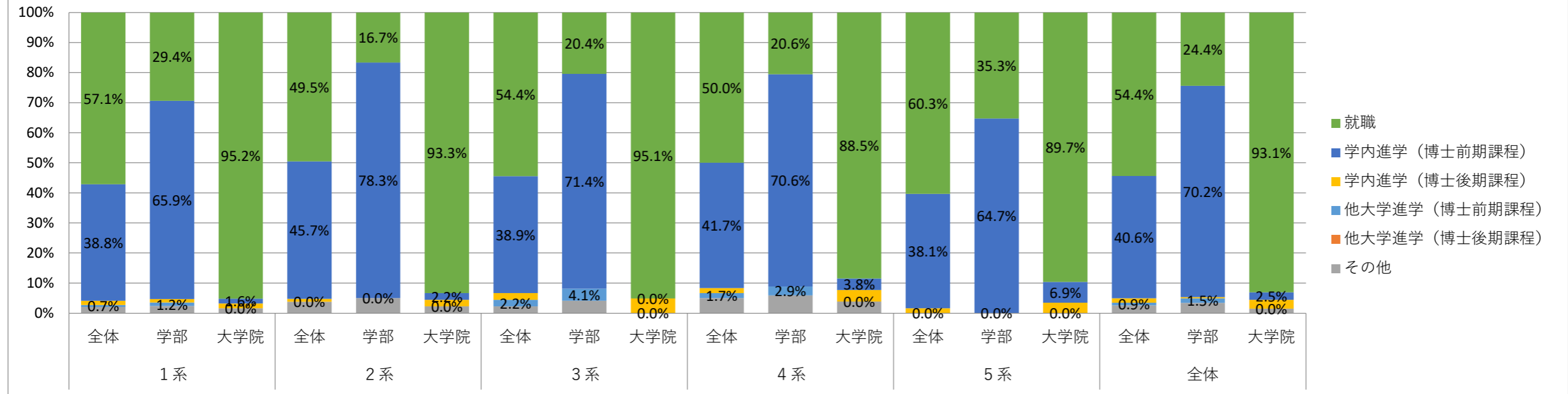


Q. 卒業・修了後の進路について教えてください。

	1系			2系			3系			4系			5系			全体		
	全体	学部	大学院	全体	学部	大学院	全体	学部	大学院	全体	学部	大学院	全体	学部	大学院	全体	学部	大学院
A1 就職	84	25	59	52	10	42	49	10	39	30	7	23	38	12	26	253	64	189
A2 学内進学（博士前期課程）	57	56	1	48	47	1	35	35	0	25	24	1	24	22	2	189	184	5
A3 学内進学（博士後期課程）	2	1	1	1	0	1	2	0	2	1	0	1	1	0	1	7	1	6
A4 他大学進学（博士前期課程）	1	1	0	0	0	0	2	2	0	1	1	0	0	0	0	4	4	0
A5 他大学進学（博士後期課程）	0	0	0	0	0	0	0	0	0	0	0	0	0	0	0	0	0	0
-oth- その他	3	2	1	4	3	1	2	2	0	3	2	1	0	0	0	12	9	3
	147	85	62	105	60	45	90	49	41	60	34	26	63	34	29	465	262	203

	1系			2系			3系			4系			5系			全体		
	全体	学部	大学院	全体	学部	大学院	全体	学部	大学院	全体	学部	大学院	全体	学部	大学院	全体	学部	大学院
就職	57.1%	29.4%	95.2%	49.5%	16.7%	93.3%	54.4%	20.4%	95.1%	50.0%	20.6%	88.5%	60.3%	35.3%	89.7%	54.4%	24.4%	93.1%
学内進学（博士前期課程）	38.8%	65.9%	1.6%	45.7%	78.3%	2.2%	38.9%	71.4%	0.0%	41.7%	70.6%	3.8%	38.1%	64.7%	6.9%	40.6%	70.2%	2.5%
学内進学（博士後期課程）	1.4%	1.2%	1.6%	1.0%	0.0%	2.2%	2.2%	0.0%	4.9%	1.7%	0.0%	3.8%	1.6%	0.0%	3.4%	1.5%	0.4%	3.0%
他大学進学（博士前期課程）	0.7%	1.2%	0.0%	0.0%	0.0%	0.0%	2.2%	4.1%	0.0%	1.7%	2.9%	0.0%	0.0%	0.0%	0.0%	0.9%	1.5%	0.0%
他大学進学（博士後期課程）	0.0%	0.0%	0.0%	0.0%	0.0%	0.0%	0.0%	0.0%	0.0%	0.0%	0.0%	0.0%	0.0%	0.0%	0.0%	0.0%	0.0%	0.0%
その他	2.0%	2.4%	1.6%	3.8%	5.0%	2.2%	2.2%	4.1%	0.0%	5.0%	5.9%	3.8%	0.0%	0.0%	0.0%	2.6%	3.4%	1.5%
	100.0%	100.0%	100.0%	100.0%	100.0%	100.0%	100.0%	100.0%	100.0%	100.0%	100.0%	100.0%	100.0%	100.0%	100.0%	100.0%	100.0%	100.0%

卒業・修了後の進路



その他

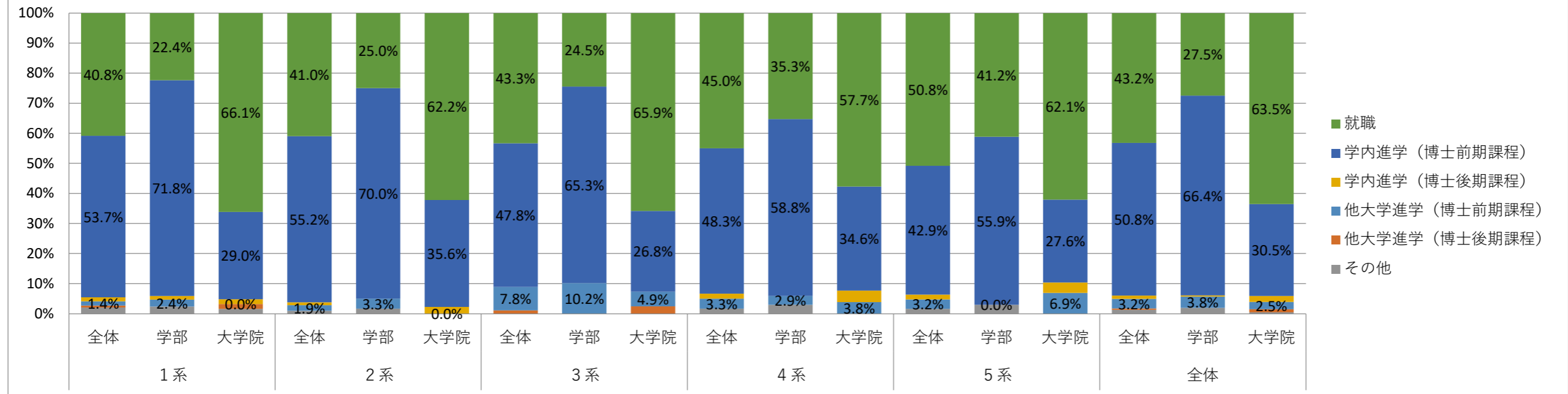
1系	2系	3系	4系	5系
現職場での勤務継続（社会博士） 就職活動中 帰国	就職 留学 ポスドク	帰国します	帰国 今年度は卒業、修了しない	

Q. 入学時の希望進路について教えてください。

	1系			2系			3系			4系			5系			全体		
	全体	学部	大学院	全体	学部	大学院	全体	学部	大学院	全体	学部	大学院	全体	学部	大学院	全体	学部	大学院
A1 就職	60	19	41	43	15	28	39	12	27	27	12	15	32	14	18	201	72	129
A2 学内進学（博士前期課程）	79	61	18	58	42	16	43	32	11	29	20	9	27	19	8	236	174	62
A3 学内進学（博士後期課程）	2	1	1	1	0	1	0	0	0	1	0	1	1	0	1	5	1	4
A4 他大学進学（博士前期課程）	2	2	0	2	2	0	7	5	2	2	1	1	2	0	2	15	10	5
A5 他大学進学（博士後期課程）	1	0	1	0	0	0	1	0	0	1	0	0	0	0	0	2	0	2
-oth- その他	3	2	1	1	1	1	0	0	0	1	1	0	1	1	0	6	5	1
	147	85	62	105	60	45	90	49	41	60	34	26	63	34	29	465	262	203

	1系			2系			3系			4系			5系			全体		
	全体	学部	大学院	全体	学部	大学院	全体	学部	大学院	全体	学部	大学院	全体	学部	大学院	全体	学部	大学院
就職	40.8%	22.4%	66.1%	41.0%	25.0%	62.2%	43.3%	24.5%	65.9%	45.0%	35.3%	57.7%	50.8%	41.2%	62.1%	43.2%	27.5%	63.5%
学内進学（博士前期課程）	53.7%	71.8%	29.0%	55.2%	70.0%	35.6%	47.8%	65.3%	26.8%	48.3%	58.8%	34.6%	42.9%	55.9%	27.6%	50.8%	66.4%	30.5%
学内進学（博士後期課程）	1.4%	1.2%	1.6%	1.0%	0.0%	2.2%	0.0%	0.0%	0.0%	1.7%	0.0%	3.8%	1.6%	0.0%	3.4%	1.1%	0.4%	2.0%
他大学進学（博士前期課程）	1.4%	2.4%	0.0%	1.9%	3.3%	0.0%	7.8%	10.2%	4.9%	3.3%	2.9%	3.8%	3.2%	0.0%	6.9%	3.2%	3.8%	2.5%
他大学進学（博士後期課程）	0.7%	0.0%	1.6%	0.0%	0.0%	0.0%	1.1%	0.0%	2.4%	0.0%	0.0%	0.0%	0.0%	0.0%	0.0%	0.4%	0.0%	1.0%
その他	2.0%	2.4%	1.6%	1.0%	1.7%	0.0%	0.0%	0.0%	0.0%	1.7%	2.9%	0.0%	1.6%	2.9%	0.0%	1.3%	1.9%	0.5%
	100.0%	100.0%	100.0%	100.0%	100.0%	100.0%	100.0%	100.0%	100.0%	100.0%	100.0%	100.0%	100.0%	100.0%	100.0%	100.0%	100.0%	100.0%

入学時の希望進路

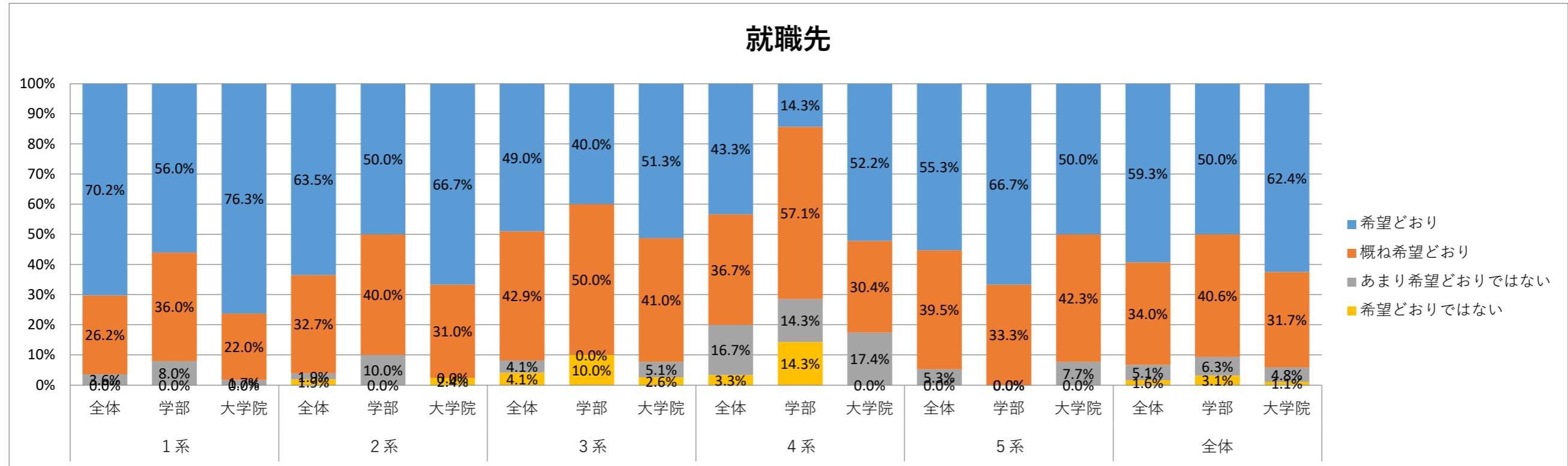


その他	1系 現職場での勤務継続（社会博士） 決まっていない 帰国	2系 就職	3系	4系 大学院進学（進学先は未定）	5系
-----	--	----------	----	---------------------	----

Q. 希望通りの就職先へ就職することはできましたか。

	1系			2系			3系			4系			5系			全体		
	全体	学部	大学院	全体	学部	大学院	全体	学部	大学院	全体	学部	大学院	全体	学部	大学院	全体	学部	大学院
A1 希望どおり	59	14	45	33	5	28	24	4	20	13	1	12	21	8	13	150	32	118
A2 概ね希望どおり	22	9	13	17	4	13	21	5	16	11	4	7	15	4	11	86	26	60
A3 あまり希望どおりではない	3	2	1	1	1	0	2	0	2	5	1	4	2	0	2	13	4	9
A4 希望どおりではない	0	0	0	1	0	1	2	1	1	1	1	0	0	0	0	4	2	2
全体	84	25	59	52	10	42	49	10	39	30	7	23	38	12	26	253	64	189

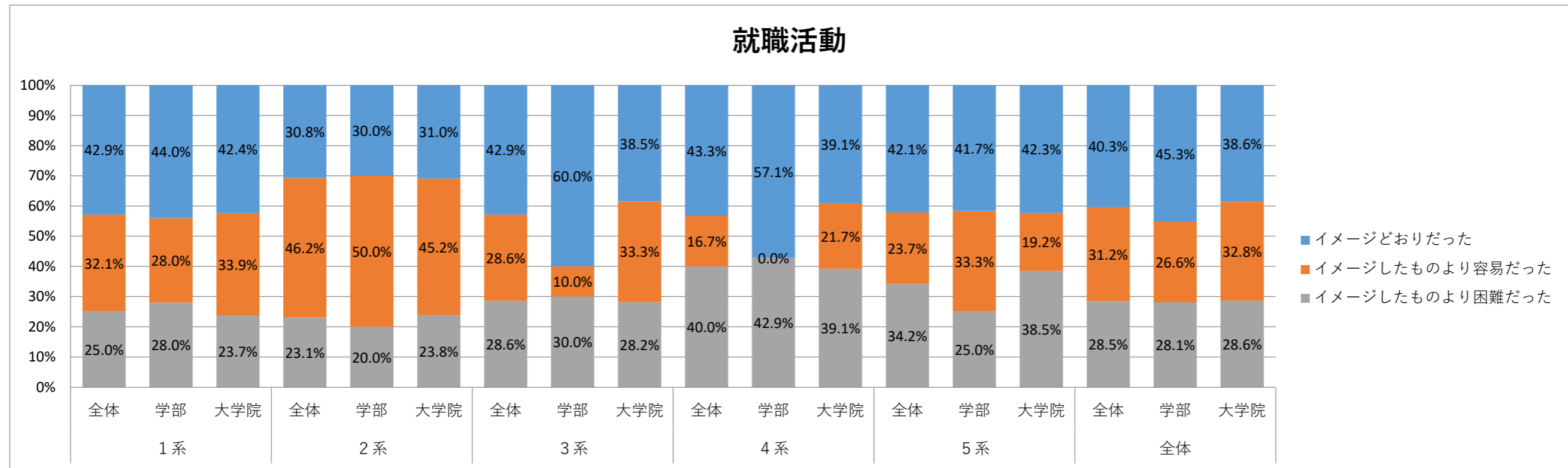
	1系			2系			3系			4系			5系			全体		
	全体	学部	大学院	全体	学部	大学院	全体	学部	大学院	全体	学部	大学院	全体	学部	大学院	全体	学部	大学院
希望どおり	70.2%	56.0%	76.3%	63.5%	50.0%	66.7%	49.0%	40.0%	51.3%	43.3%	14.3%	52.2%	55.3%	66.7%	50.0%	59.3%	50.0%	62.4%
概ね希望どおり	26.2%	36.0%	22.0%	32.7%	40.0%	31.0%	42.9%	50.0%	41.0%	36.7%	57.1%	30.4%	39.5%	33.3%	42.3%	34.0%	40.6%	31.7%
あまり希望どおりではない	3.6%	8.0%	1.7%	1.9%	10.0%	0.0%	4.1%	0.0%	5.1%	16.7%	14.3%	17.4%	5.3%	0.0%	7.7%	5.1%	6.3%	4.8%
希望どおりではない	0.0%	0.0%	0.0%	1.9%	0.0%	2.4%	4.1%	10.0%	2.6%	3.3%	14.3%	0.0%	0.0%	0.0%	0.0%	1.6%	3.1%	1.1%
	100.0%	100.0%	100.0%	100.0%	100.0%	100.0%	100.0%	100.0%	100.0%	100.0%	100.0%	100.0%	100.0%	100.0%	100.0%	100.0%	100.0%	100.0%



Q. 就職活動は、活動開始前に考えていたイメージに近いものでしたか。

	1系			2系			3系			4系			5系			全体		
	全体	学部	大学院	全体	学部	大学院	全体	学部	大学院	全体	学部	大学院	全体	学部	大学院	全体	学部	大学院
A2 イメージしたものより容易だった	27	7	20	24	5	19	14	1	13	5	0	5	9	4	5	79	17	62
A1 イメージどおりだった	36	11	25	16	3	13	21	6	15	13	4	9	16	5	11	102	29	73
A3 イメージしたものより困難だった	21	7	14	12	2	10	14	3	11	12	3	9	13	3	10	72	18	54
	84	25	59	52	10	42	49	10	39	30	7	23	38	12	26	253	64	189

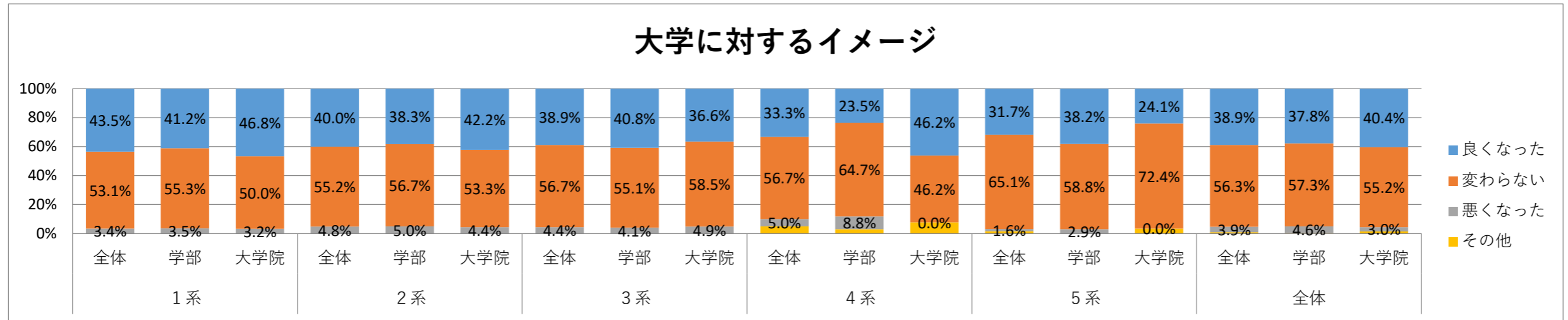
	1系			2系			3系			4系			5系			全体		
	全体	学部	大学院	全体	学部	大学院	全体	学部	大学院	全体	学部	大学院	全体	学部	大学院	全体	学部	大学院
イメージしたものより容易だった	32.1%	28.0%	33.9%	46.2%	50.0%	45.2%	28.6%	10.0%	33.3%	16.7%	0.0%	21.7%	23.7%	33.3%	19.2%	31.2%	26.6%	32.8%
イメージどおりだった	42.9%	44.0%	42.4%	30.8%	30.0%	31.0%	42.9%	60.0%	38.5%	43.3%	57.1%	39.1%	42.1%	41.7%	42.3%	40.3%	45.3%	38.6%
イメージしたものより困難だった	25.0%	28.0%	23.7%	23.1%	20.0%	23.8%	28.6%	30.0%	28.2%	40.0%	42.9%	39.1%	34.2%	25.0%	38.5%	28.5%	28.1%	28.6%
	100.0%	100.0%	100.0%	100.0%	100.0%	100.0%	100.0%	100.0%	100.0%	100.0%	100.0%	100.0%	100.0%	100.0%	100.0%	100.0%	100.0%	100.0%



Q. 入学時と比べて本学に対するイメージは変わりましたか。

	1系			2系			3系			4系			5系			全体		
	全体	学部	大学院	全体	学部	大学院	全体	学部	大学院	全体	学部	大学院	全体	学部	大学院	全体	学部	大学院
A1 良くなった	64	35	29	42	23	19	35	20	15	20	8	12	20	13	7	181	99	82
A2 変わらない	78	47	31	58	34	24	51	27	24	34	22	12	41	20	21	262	150	112
A3 悪くなった	5	3	2	5	3	2	4	2	2	3	3	0	1	1	0	18	12	6
-oth- その他	0	0	0	0	0	0	0	0	0	3	1	2	1	0	1	4	1	3
	147	85	62	105	60	45	90	49	41	60	34	26	63	34	29	465	262	203

	1系			2系			3系			4系			5系			全体		
	全体	学部	大学院	全体	学部	大学院	全体	学部	大学院	全体	学部	大学院	全体	学部	大学院	全体	学部	大学院
良くなった	43.5%	41.2%	46.8%	40.0%	38.3%	42.2%	38.9%	40.8%	36.6%	33.3%	23.5%	46.2%	31.7%	38.2%	24.1%	38.9%	37.8%	40.4%
変わらない	53.1%	55.3%	50.0%	55.2%	56.7%	53.3%	56.7%	55.1%	58.5%	56.7%	64.7%	46.2%	65.1%	58.8%	72.4%	56.3%	57.3%	55.2%
悪くなった	3.4%	3.5%	3.2%	4.8%	5.0%	4.4%	4.4%	4.1%	4.9%	5.0%	8.8%	0.0%	1.6%	2.9%	0.0%	3.9%	4.6%	3.0%
その他	0.0%	0.0%	0.0%	0.0%	0.0%	0.0%	0.0%	0.0%	0.0%	5.0%	2.9%	7.7%	1.6%	0.0%	3.4%	0.9%	0.4%	1.5%
	100.0%	100.0%	100.0%	100.0%	100.0%	100.0%	100.0%	100.0%	100.0%	100.0%	100.0%	100.0%	100.0%	100.0%	100.0%	100.0%	100.0%	100.0%



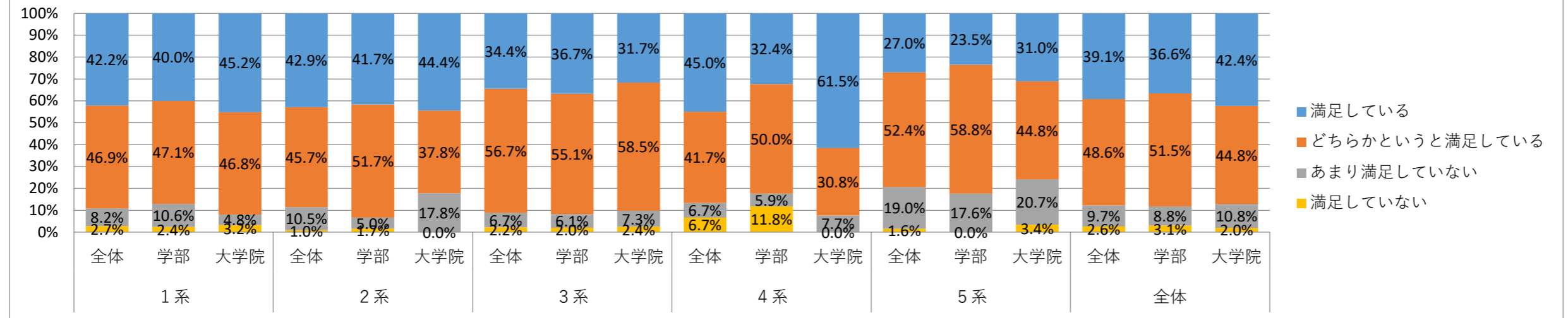
1系	2系	3系	4系	5系
			良くなった点と悪くなった点がある 男女比がおかしい 想像していなかった。	自分から動けば色々な授業が聞 けたり街に関わったりできたの でよかったのかなと思う。

Q. 本学での学びを振り返って、教員、事務職員、設備・環境はどうでしたか。

	1系			2系			3系			4系			5系			全体		
	全体	学部	大学院	全体	学部	大学院	全体	学部	大学院	全体	学部	大学院	全体	学部	大学院	全体	学部	大学院
A1 満足している	62	34	28	45	25	20	31	18	13	27	11	16	17	8	9	182	96	86
A2 どちらかとい	69	40	29	48	31	17	51	27	24	25	17	8	33	20	13	226	135	91
A3 あまり満足し	12	9	3	11	3	8	6	3	3	4	2	2	12	6	6	45	23	22
A4 満足していな	4	2	2	1	1	0	2	1	1	4	4	0	1	0	1	12	8	4
	147	85	62	105	60	45	90	49	41	60	34	26	63	34	29	465	262	203

	1系			2系			3系			4系			5系			全体		
	全体	学部	大学院	全体	学部	大学院	全体	学部	大学院	全体	学部	大学院	全体	学部	大学院	全体	学部	大学院
満足している	42.2%	40.0%	45.2%	42.9%	41.7%	44.4%	34.4%	36.7%	31.7%	45.0%	32.4%	61.5%	27.0%	23.5%	31.0%	39.1%	36.6%	42.4%
どちらかとい	46.9%	47.1%	46.8%	45.7%	51.7%	37.8%	56.7%	55.1%	58.5%	41.7%	50.0%	30.8%	52.4%	58.8%	44.8%	48.6%	51.5%	44.8%
あまり満足し	8.2%	10.6%	4.8%	10.5%	5.0%	17.8%	6.7%	6.1%	7.3%	6.7%	5.9%	7.7%	19.0%	17.6%	20.7%	9.7%	8.8%	10.8%
満足していな	2.7%	2.4%	3.2%	1.0%	1.7%	0.0%	2.2%	2.0%	2.4%	6.7%	11.8%	0.0%	1.6%	0.0%	3.4%	2.6%	3.1%	2.0%
	100.0%	100.0%	100.0%	100.0%	100.0%	100.0%	100.0%	100.0%	100.0%	100.0%	100.0%	100.0%	100.0%	100.0%	100.0%	100.0%	100.0%	100.0%

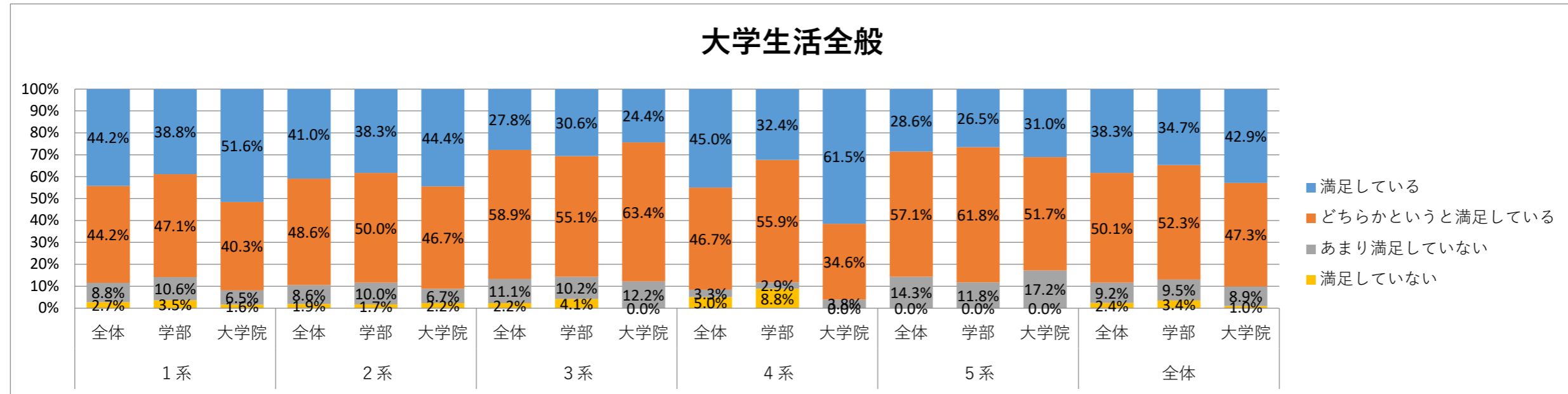
教員、事務職員、設備・環境



Q. 本学での大学生生活全般について、現在どのように感じていますか。

	1系			2系			3系			4系			5系			全体		
	全体	学部	大学院	全体	学部	大学院	全体	学部	大学院	全体	学部	大学院	全体	学部	大学院	全体	学部	大学院
A1 満足している	65	33	32	43	23	20	25	15	10	27	11	16	18	9	9	178	91	87
A2 どちらかという満足している	65	40	25	51	30	21	53	27	26	28	19	9	36	21	15	233	137	96
A3 あまり満足していない	13	9	4	9	6	3	10	5	5	2	1	1	9	4	5	43	25	18
A4 満足していない	4	3	1	2	1	1	2	2	0	3	3	0	0	0	0	11	9	2
	147	85	62	105	60	45	90	49	41	60	34	26	63	34	29	465	262	203

	1系			2系			3系			4系			5系			全体		
	全体	学部	大学院	全体	学部	大学院	全体	学部	大学院	全体	学部	大学院	全体	学部	大学院	全体	学部	大学院
満足している	44.2%	38.8%	51.6%	41.0%	38.3%	44.4%	27.8%	30.6%	24.4%	45.0%	32.4%	61.5%	28.6%	26.5%	31.0%	38.3%	34.7%	42.9%
どちらかという満足している	44.2%	47.1%	40.3%	48.6%	50.0%	46.7%	58.9%	55.1%	63.4%	46.7%	55.9%	34.6%	57.1%	61.8%	51.7%	50.1%	52.3%	47.3%
あまり満足していない	8.8%	10.6%	6.5%	8.6%	10.0%	6.7%	11.1%	10.2%	12.2%	3.3%	2.9%	3.8%	14.3%	11.8%	17.2%	9.2%	9.5%	8.9%
満足していない	2.7%	3.5%	1.6%	1.9%	1.7%	2.2%	2.2%	4.1%	0.0%	5.0%	8.8%	0.0%	0.0%	0.0%	0.0%	2.4%	3.4%	1.0%
	100.0%	100.0%	100.0%	100.0%	100.0%	100.0%	100.0%	100.0%	100.0%	100.0%	100.0%	100.0%	100.0%	100.0%	100.0%	100.0%	100.0%	100.0%



2022年度
卒業・修了予定者アンケート
集計結果

応用化学・生命工学系

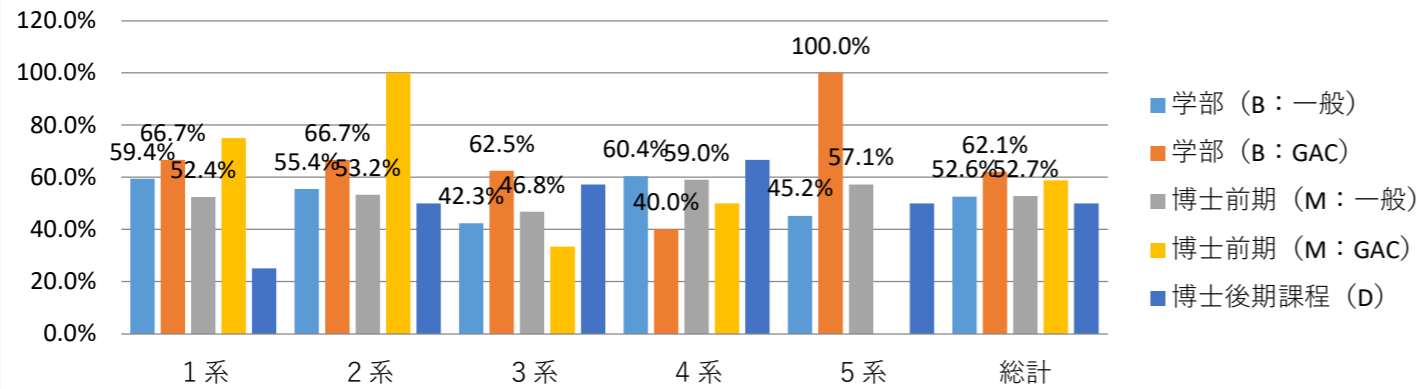
Q. 在籍する課程について教えてください。
学年別回答率

課程・専攻	1系			2系			3系			4系			5系			総計		
A0 学部 (B:一般)	133	79	59.4%	101	56	55.4%	104	44	42.3%	53	32	60.4%	73	33	45.2%	464	244	52.6%
A3 学部 (B:GAC)	9	6	66.7%	6	4	66.7%	8	5	62.5%	5	2	40.0%	1	1	100.0%	29	18	62.1%
A1 博士前期 (M:一般)	105	55	52.4%	77	41	53.2%	77	36	46.8%	39	23	59.0%	49	28	57.1%	347	183	52.7%
A4 博士前期 (M:GAC)	8	6	75.0%	2	2	100.0%	3	1	33.3%	2	1	50.0%	2	0	0.0%	17	10	58.8%
A2 博士後期課程 (D)	4	1	25.0%	4	2	50.0%	7	4	57.1%	3	2	66.7%	2	1	50.0%	20	10	50.0%
全体	259	147	56.8%	190	105	55.3%	199	90	45.2%	102	60	58.8%	127	63	49.6%	877	465	53.0%

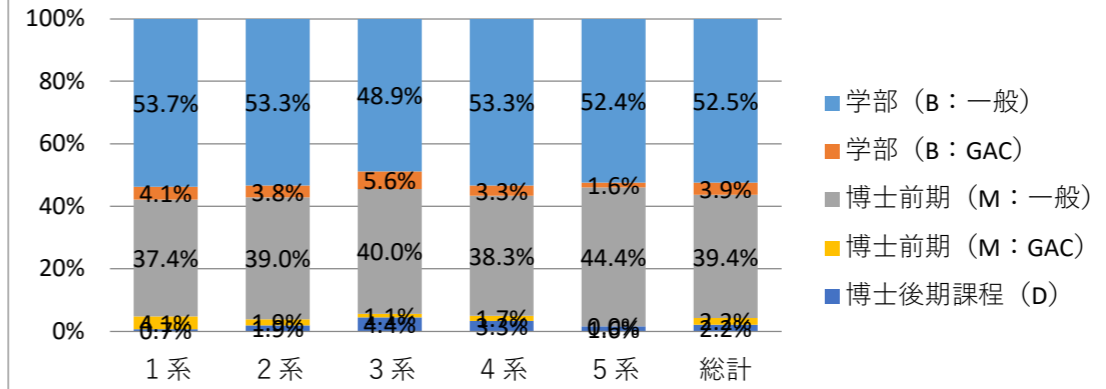
回答者学年分布

課程・専攻	1系			2系			3系			4系			5系			総計		
A0 学部 (B:一般)	133	79	53.7%	101	56	53.3%	104	44	48.9%	53	32	53.3%	73	33	52.4%	464	244	52.5%
A3 学部 (B:GAC)	9	6	4.1%	6	4	3.8%	8	5	5.6%	5	2	3.3%	1	1	1.6%	29	18	3.9%
A1 博士前期 (M:一般)	105	55	37.4%	77	41	39.0%	77	36	40.0%	39	23	38.3%	49	28	44.4%	347	183	39.4%
A4 博士前期 (M:GAC)	8	6	4.1%	2	2	1.9%	3	1	1.1%	2	1	1.7%	2	0	0.0%	17	10	2.2%
A2 博士後期課程 (D)	4	1	0.7%	4	2	1.9%	7	4	4.4%	3	2	3.3%	2	1	1.6%	20	10	2.2%
全体	259	147		190	105		199	90		102	60		127	63		877	465	

学年別回答率



回答者学年分布

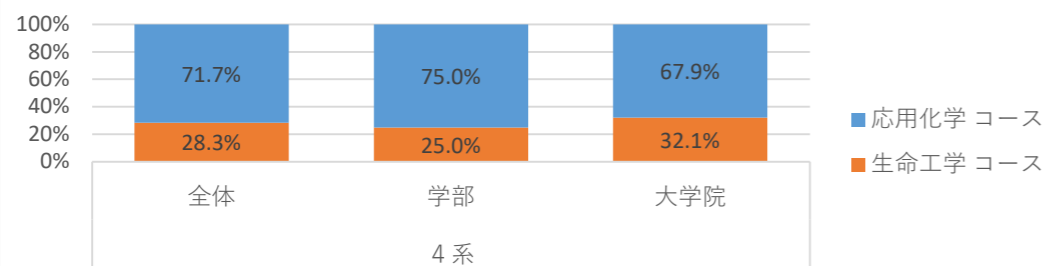


Q. 所属コースを教えてください。

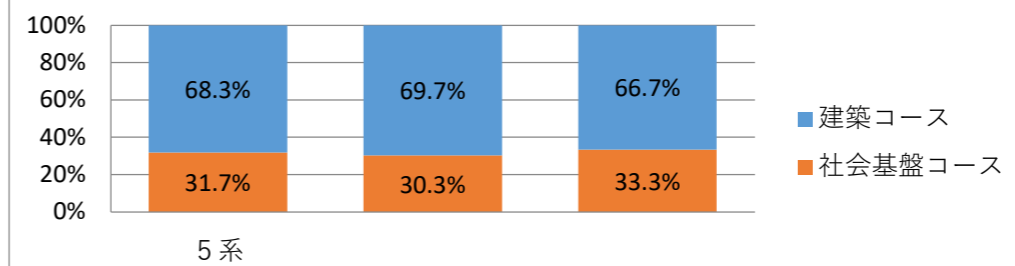
A1	4系 全体		学部		大学院		
	応用化学 コース	43	71.7%	24	75.0%	19	67.9%
A2	生命工学 コース	17	28.3%	8	25.0%	9	32.1%
		60		32		28	

A1	5系 全体		学部		大学院		
	建築コース	43	68.3%	23	69.7%	20	66.7%
A2	社会基盤コース	20	31.7%	10	30.3%	10	33.3%
		63		33		30	

4系所属コース別 (回答者)



5系所属コース別 (回答者)

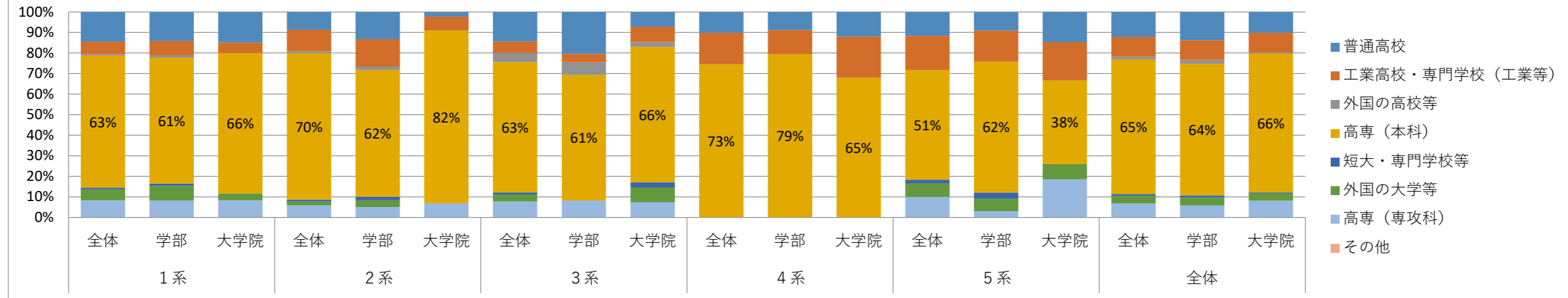


Q. 本学入学前の出身校について、教えてください。

	1系			2系			3系			4系			5系			全体		
	全体	学部	大学院	全体	学部	大学院	全体	学部	大学院	全体	学部	大学院	全体	学部	大学院	全体	学部	大学院
A1 普通高校	21	12	9	9	8	1	13	10	3	6	3	3	7	3	4	56	36	20
A2 工業高校・専門学校（工業等）	9	6	3	11	8	3	5	2	3	9	4	5	10	5	5	44	25	19
A3 外国の高校等	1	1	0	1	1	0	4	3	1	0	0	0	0	0	0	6	5	1
A4 高専（本科）	93	52	41	74	37	37	57	30	27	44	27	17	32	21	11	300	167	133
A5 短大・専門学校等	1	1	0	1	1	0	1	0	1	0	0	0	1	1	0	4	3	1
A6 外国の大学等	8	6	2	2	2	0	3	0	3	0	0	0	4	2	2	17	10	7
A7 高専（専攻科）	12	7	5	6	3	3	7	4	3	0	0	0	6	1	5	31	15	16
A8 本学以外の国内大学	2	0	2	1	0	1	0	0	0	1	0	1	3	1	2	7	1	6
-oth- その他	0	0	0	0	0	0	0	0	0	0	0	0	0	0	0	0	0	0
全体	147	85	62	105	60	45	90	49	41	60	34	26	63	34	29	465	262	203

	1系			2系			3系			4系			5系			全体		
	全体	学部	大学院	全体	学部	大学院	全体	学部	大学院	全体	学部	大学院	全体	学部	大学院	全体	学部	大学院
普通高校	14%	14%	15%	9%	13%	2%	14%	20%	7%	10%	9%	12%	11%	9%	14%	12%	14%	10%
工業高校・専門学校（工業等）	6%	7%	5%	10%	13%	7%	6%	4%	7%	15%	12%	19%	16%	15%	17%	9%	10%	9%
外国の高校等	1%	1%	0%	1%	2%	0%	4%	6%	2%	0%	0%	0%	0%	0%	0%	1%	2%	0%
高専（本科）	63%	61%	66%	70%	62%	82%	63%	61%	66%	73%	79%	65%	51%	62%	38%	65%	64%	66%
短大・専門学校等	1%	1%	0%	1%	2%	0%	1%	0%	2%	0%	0%	0%	2%	3%	0%	1%	1%	0%
外国の大学等	5%	7%	3%	2%	3%	0%	3%	0%	7%	0%	0%	0%	6%	6%	7%	4%	4%	3%
高専（専攻科）	8%	8%	8%	6%	5%	7%	8%	8%	7%	0%	0%	0%	10%	3%	17%	7%	6%	8%
本学以外の国内大学	1%	0%	3%	1%	0%	2%	0%	0%	0%	2%	0%	4%	5%	3%	7%	2%	0%	3%
その他	0%	0%	0%	0%	0%	0%	0%	0%	0%	0%	0%	0%	0%	0%	0%	0%	0%	0%

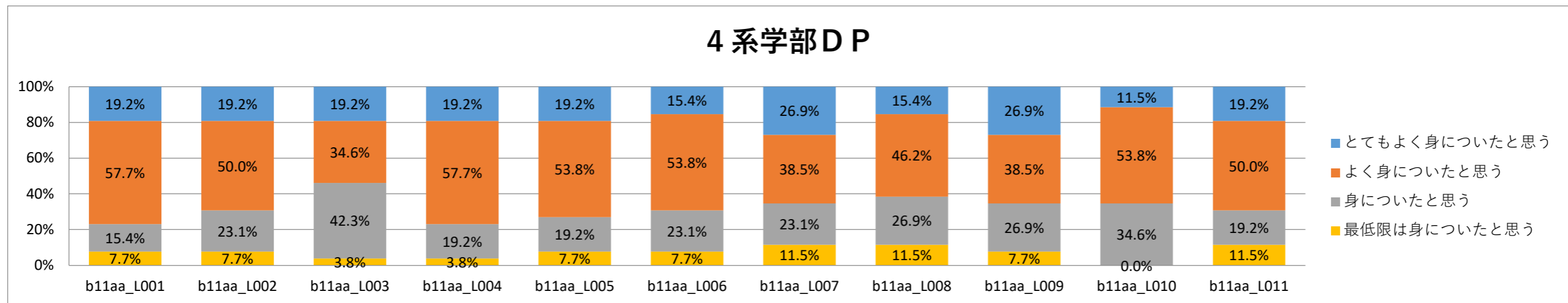
出身学歴（回答者）



Q. 本学で受けた教育により、以下の学位授与方針に掲げる知識と能力についてどの程度身につきましたか

- b11aa_L001 人間社会を地球的な視点から多面的にとらえ、自然と人間との共生、人類の幸福・健康・福祉について考える能力を身につけている。
- b11aa_L002 技術者としての専門的・倫理的責任を自覚し、社会における技術的課題を設定・解決・評価する能力を身につけている。
- b11aa_L003 数学・自然科学・情報技術分野、MOT、地球環境対応技術分野、知的財産分野の科目を修得することにより、科学技術に関する基礎知識を修得し、それらを活用できる能力を身につけている。
- b11aa_L004 応用化学および生命工学関連分野の工学基礎に関する科目を修得することにより、技術、科学的知識を獲得し、それらを駆使し問題を探求し、組立解決する能力を身につけている。
- b11aa_L005 化学工学および化学・生命数理関連の諸学問に関する知識を獲得し、化学・生物学に立脚して現実の課題に取り組むことができる実践的・創造的能力を身につけている。
- b11aa_L006 コース毎に設定された物理化学、分析化学、無機化学、有機化学、生命科学等の専門科目群を修得することにより、生命・物質を原子・分子レベルで理解し、解析・変換・評価できる幅広い専門知識と専門技術を獲得し、それらを駆使して課題を探求し、組み立て、解決する論理的思考力を身につけている。
- b11aa_L007 実験を計画・遂行し、データを正確に解析し、技術科学的な視点から考察し、説明することができる。
- b11aa_L008 技術者が経験する実際上の問題点と課題を理解し、諸問題の工学的な解決を行うためのデザイン能力と与えられた制限下で仕事をまとめ上げる実行力を身につけている。
- b11aa_L009 自分の論点や考えなどを国内外において効果的に表現し、コミュニケーションする能力を身につけている。
- b11aa_L010 社会、環境、技術等の変化に対応して、生涯にわたって自発的に学習する能力を身につけている。
- b11aa_L011 チームで仕事をするための能力チーム内の個々の要員の価値観を互いに尊重するとともに、協調して、チームとしての目標達成に寄与することができる能力を身につけている。
- b11aa_L012
- b11aa_L013

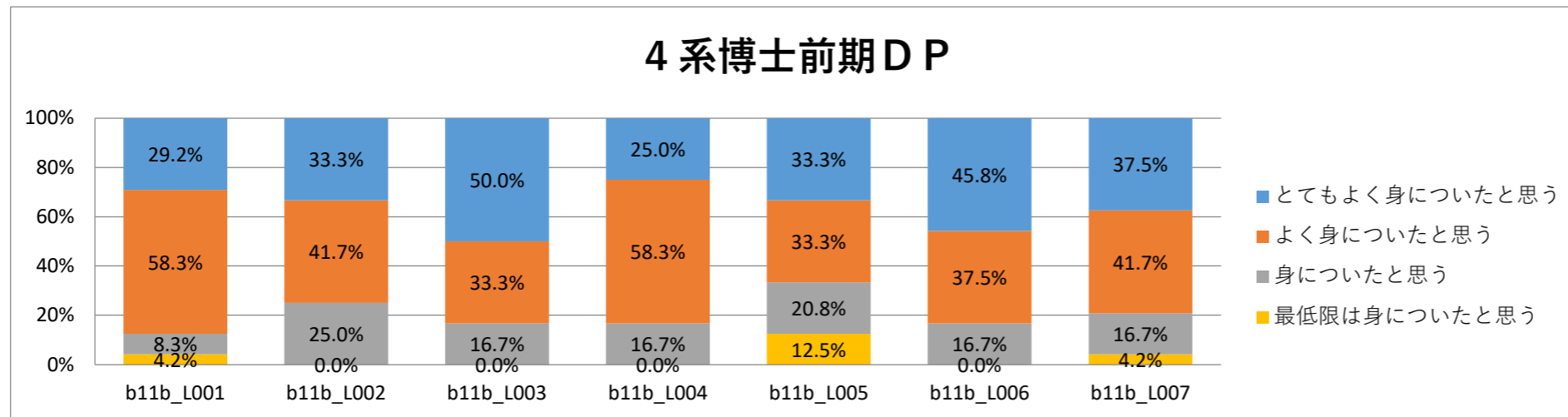
	aa L001		aa L002		aa L003		aa L004		aa L005		aa L006		aa L007		aa L008		aa L009		aa L010		aa L011	
L001	5	19.2%	5	19.2%	5	19.2%	5	19.2%	5	19.2%	4	15.4%	7	26.9%	4	15.4%	7	26.9%	3	11.5%	5	19.2%
L002	15	57.7%	13	50.0%	9	34.6%	15	57.7%	14	53.8%	14	53.8%	10	38.5%	12	46.2%	10	38.5%	14	53.8%	13	50.0%
L003	4	15.4%	6	23.1%	11	42.3%	5	19.2%	5	19.2%	6	23.1%	6	23.1%	7	26.9%	7	26.9%	9	34.6%	5	19.2%
L004	2	7.7%	2	7.7%	1	3.8%	1	3.8%	2	7.7%	2	7.7%	3	11.5%	3	11.5%	2	7.7%	0	0.0%	3	11.5%
	26		26		26		26		26		26		26		26		26		26		26	



Q. 上記以外に身についたと思う成果があれば、自由にご記入ください。

- b11b_L001 人間社会を地球的な視点から多面的にとらえるグローバルな感性を持ち、人間と自然との共生、公共の福祉について考える能力を身につけている。
- b11b_L002 上級技術者・研究者として社会的・倫理的責任を有し、社会における技術的課題を設定・解決・評価する能力を身につけている。
- b11b_L003 応用化学・生命工学およびその関連分野の理論・応用知識を自発的に獲得し、それらを統合的に活用できる能力を身につけている。
- b11b_L004 応用化学・生命工学およびその関連分野の広範囲の知識の連携により、研究開発に対する方法論を体得して、研究開発の計画を立案および実践し、課題解決のための新たな技術を創造できる能力を身につけている。
- b11b_L005 論文、口頭及び情報メディアを通じて、自分の論点や考えなどを国の内外において効果的に表現・発信し、コミュニケーションする能力を身につけている。
- b11b_L006 チーム内の個々の要員の価値観を互いに尊重するとともに、協調して、チームとしての目標達成に寄与できる高い能力を身につけている。
- b11b_L007 社会、環境、技術等の変化に対応して、生涯にわたって自発的に計画し学習する能力を身につけている。

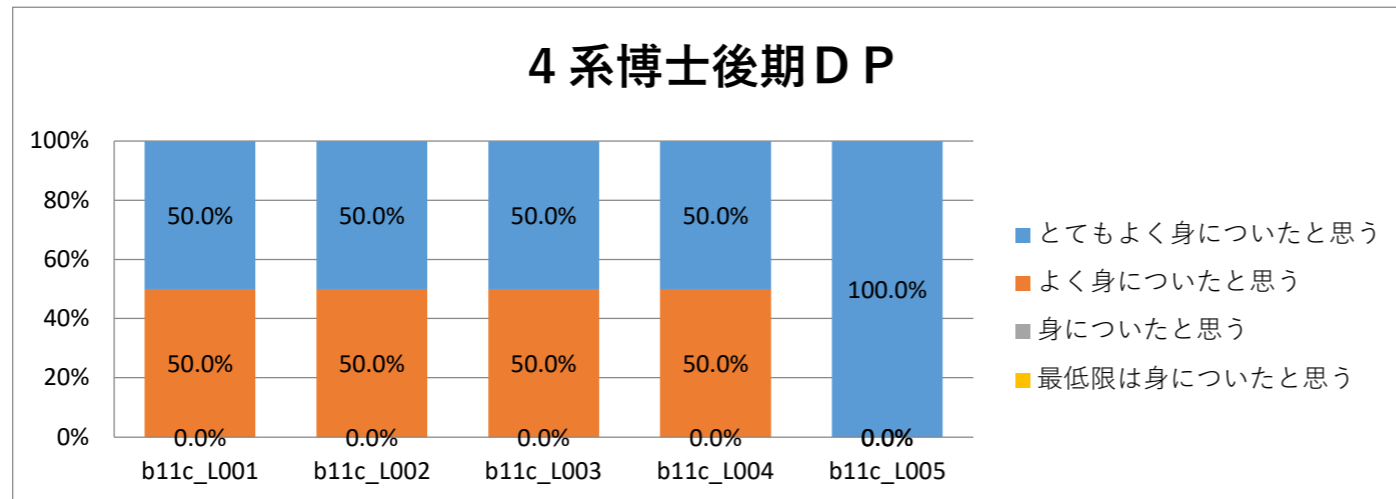
4系博士前期DP	1b L001	1b L001	1b L002	1b L002	1b L003	1b L003	1b L004	1b L004	1b L005	1b L005	1b L006	1b L006	1b L007	1b L007
L001 とてもよく身についたと思う	7	29.2%	8	33.3%	12	50.0%	6	25.0%	8	33.3%	11	45.8%	9	37.5%
L002 よく身についたと思う	14	58.3%	10	41.7%	8	33.3%	14	58.3%	8	33.3%	9	37.5%	10	41.7%
L003 身についたと思う	2	8.3%	6	25.0%	4	16.7%	4	16.7%	5	20.8%	4	16.7%	4	16.7%
L004 最低限は身についたと思う	1	4.2%	0	0.0%	0	0.0%	0	0.0%	3	12.5%	0	0.0%	1	4.2%
	24		24		24		24		24		24		24	



Q. 上記以外に身についたと思う成果があれば、自由にご記入ください。

- b11c_L001 人間社会を地球的な視点から多面的にとらえるグローバルな感性を持ち、人間と自然との共生、公共の福祉について俯瞰的にとらえる能力を身につけている。
- b11c_L002 高度上級技術者・研究者としての専門的・倫理的責任を有し、社会における技術的課題を発見・設定・解決・評価する能力を身につけている。
- b11c_L003 応用化学・生命工学およびその関連分野に関する高度な知識を修得し、それらを広範囲に有機的に連携させた研究開発方法論を体得することで、課題解決のための独創的な技術を創造し、実践できる能力を身につけている。
- b11c_L004 グローバルに変化する社会が抱える課題にチームとして協調して取り組む中で、自らの考えや成果を効果的に表現・発信するコミュニケーション力と、リーダーとしてチームの目標達成に寄与できる高い能力を身につけている。
- b11c_L005 社会、環境、技術等の変化の本質を探求し、生涯にわたって自発的に計画し学習する能力を身につけている。

	1c_L001		1c_L002		1c_L003		1c_L004		1c_L005	
4系博士後期DP										
L001	1	50.0%	1	50.0%	1	50.0%	1	50.0%	2	100.0%
L002	1	50.0%	1	50.0%	1	50.0%	1	50.0%	0	0.0%
L003	0	0.0%	0	0.0%	0	0.0%	0	0.0%	0	0.0%
L004	0	0.0%	0	0.0%	0	0.0%	0	0.0%	0	0.0%
	2		2		2		2		2	



Q. 上記以外に身についたと思う成果があれば、自由にご記入ください。

c1 あなたの履修した課程・コース等の教育プログラム全体の満足度について教えてください。

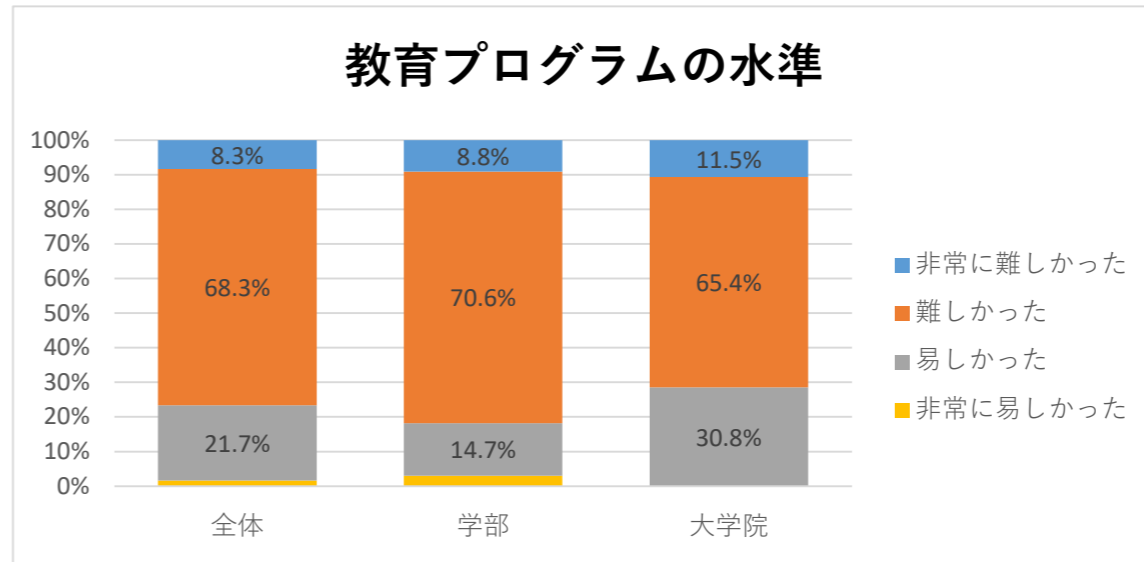
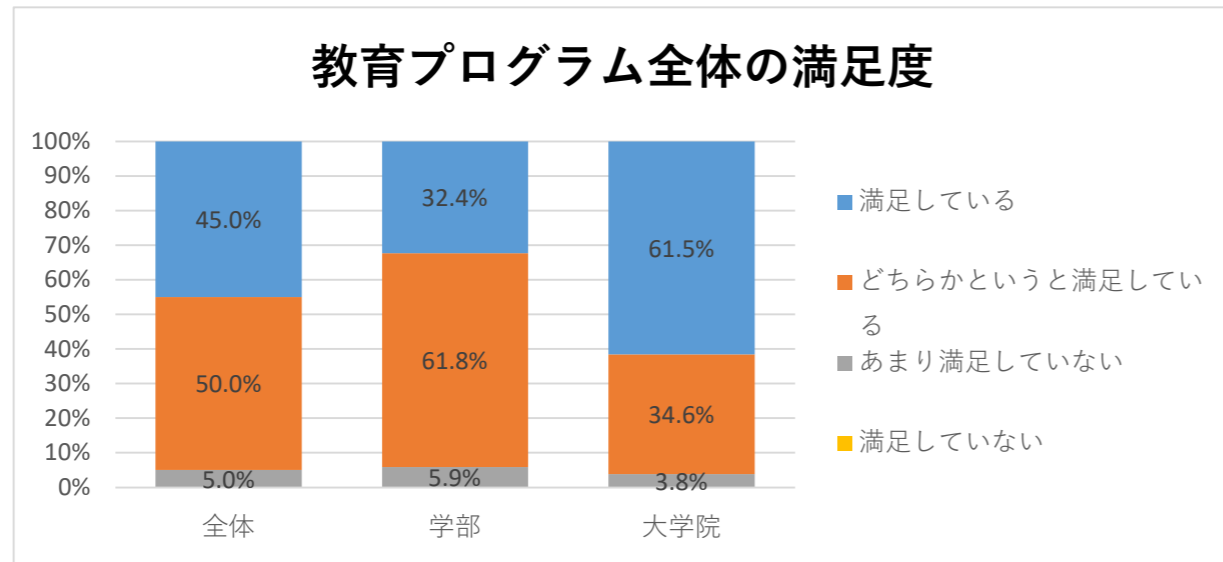
全体の満足度 c1 c1

		全体		学部		大学院	
A1	満足している	27	45.0%	11	32.4%	16	61.5%
A2	どちらかという満足している	30	50.0%	21	61.8%	9	34.6%
A3	あまり満足していない	3	5.0%	2	5.9%	1	3.8%
A4	満足していない	0	0.0%	0	0.0%	0	0.0%
		60		34		26	

c2 あなたの履修した教育プログラムの水準について教えてください。

水準 c2 c2

		全体		学部		大学院	
A1	非常に難しかった	5	8.3%	3	8.8%	3	11.5%
A2	難しかった	41	68.3%	24	70.6%	17	65.4%
A3	易しかった	13	21.7%	5	14.7%	8	30.8%
A4	非常に易しかった	1	1.7%	1	2.9%	0	0.0%
		60		33		28	

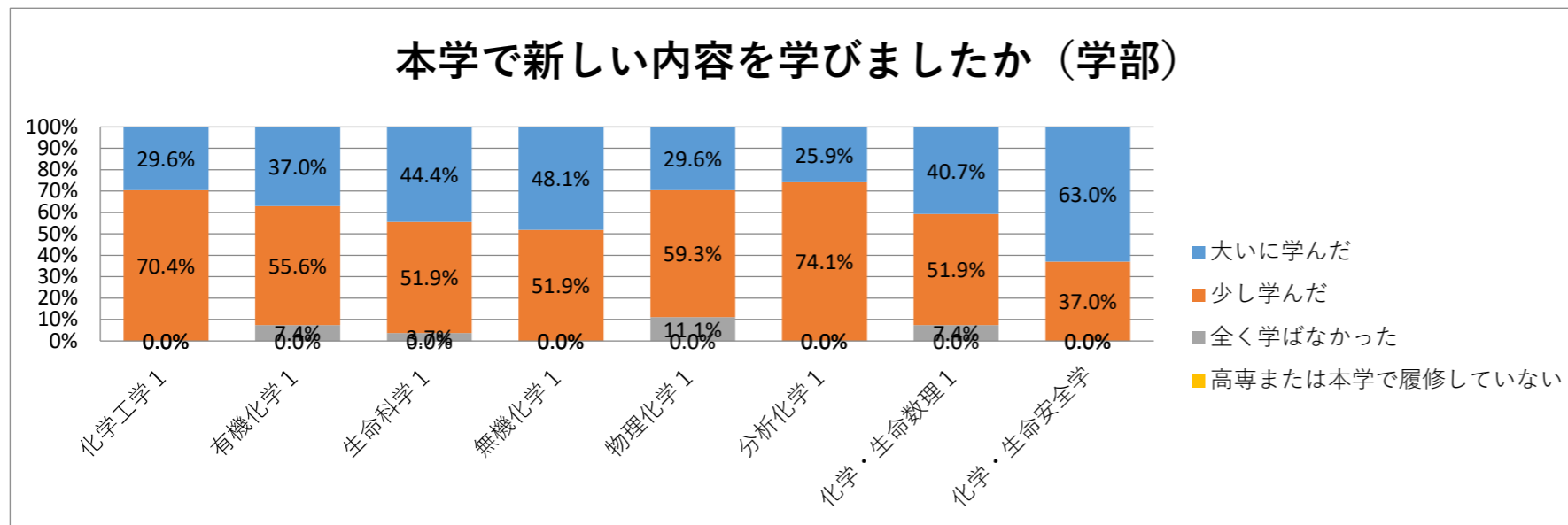


- d0a_L001 本学カリキュラムの高専との接続性について
- d0a_L002 化学工学1
- d0a_L003 有機化学1
- d0a_L004
- d0a_L005
- d0a_L006
- d0a_L007 生命科学1
- d0a_L008 無機化学1
- d0a_L009 物理化学1
- d0a_L010 分析化学1
- d0a_L011 化学・生命数理1
- d0a_L012 化学・生命安全学
- d0a_L013
- d0a_L014

L001 Q. 本学で新しい内容を学びましたか。

	化学工学1	有機化学1	生命科学1	無機化学1	物理化学1	分析化学1	化学・生命数	化学・生命安全学
3 大いに学んだ	8	10	12	13	8	7	11	17
2 少し学んだ	19	15	14	14	16	20	14	10
1 全く学ばなかった	0	2	1	0	3	0	2	0
0 高専または本学で履修していない	0	0	0	0	0	0	0	0
	27	27	27	27	27	27	27	27

	化学工学1	有機化学1	生命科学1	無機化学1	物理化学1	分析化学1	化学・生命数	化学・生命安全学
大いに学んだ	29.6%	37.0%	44.4%	48.1%	29.6%	25.9%	40.7%	63.0%
少し学んだ	70.4%	55.6%	51.9%	51.9%	59.3%	74.1%	51.9%	37.0%
全く学ばなかった	0.0%	7.4%	3.7%	0.0%	11.1%	0.0%	7.4%	0.0%
高専または本学で履修していない	0.0%	0.0%	0.0%	0.0%	0.0%	0.0%	0.0%	0.0%

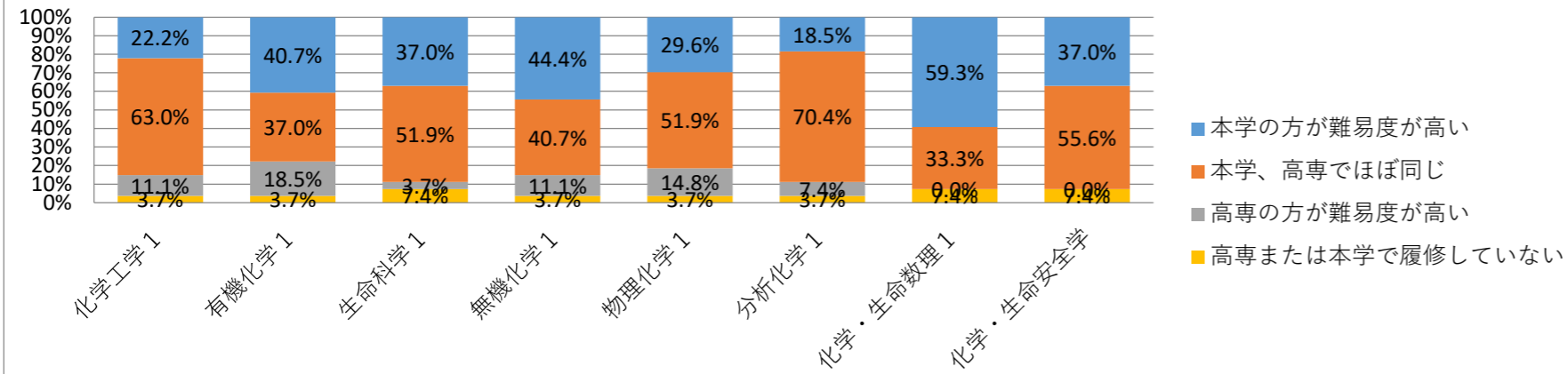


Q. 難易度はどうでしたか。

	化学工学1	有機化学1	生命科学1	無機化学1	物理化学1	分析化学1	化学・生命数	化学・生命安全学
3 本学の方が難易度が高い	6	11	10	12	8	5	16	10
2 本学、高専でほぼ同じ	17	10	14	11	14	19	9	15
1 高専の方が難易度が高い	3	5	1	3	4	2	0	0
0 高専または本学で履修していない	1	1	2	1	1	1	2	2
	27	27	27	27	27	27	27	27

	化学工学1	有機化学1	生命科学1	無機化学1	物理化学1	分析化学1	化学・生命数	化学・生命安全学
本学の方が難易度が高い	22.2%	40.7%	37.0%	44.4%	29.6%	18.5%	59.3%	37.0%
本学、高専でほぼ同じ	63.0%	37.0%	51.9%	40.7%	51.9%	70.4%	33.3%	55.6%
高専の方が難易度が高い	11.1%	18.5%	3.7%	11.1%	14.8%	7.4%	0.0%	0.0%
高専または本学で履修していない	3.7%	3.7%	7.4%	3.7%	3.7%	3.7%	7.4%	7.4%

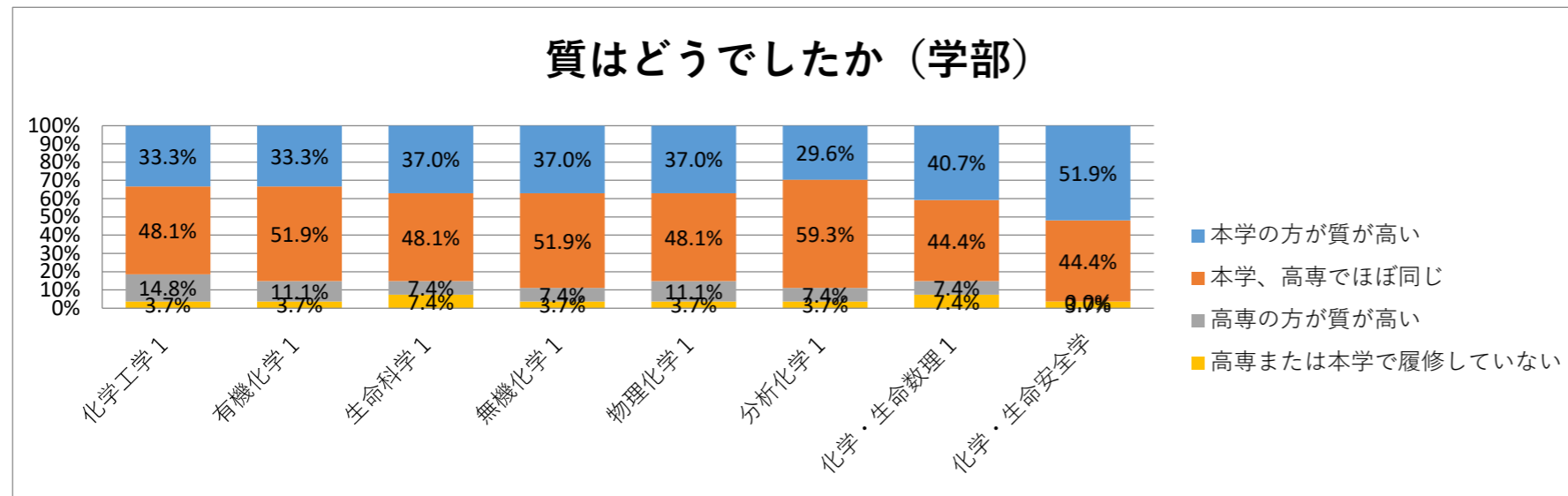
難易度はどうでしたか（学部）



Q. 質はどうでしたか。

	化学工学1	有機化学1	生命科学1	無機化学1	物理化学1	分析化学1	化学・生命数	化学・生命安全学
3 本学の方が質が高い	9	9	10	10	10	8	11	14
2 本学、高専でほぼ同じ	13	14	13	14	13	16	12	12
1 高専の方が質が高い	4	3	2	2	3	2	2	0
0 高専または本学で履修していない	1	1	2	1	1	1	2	1
	27	27	27	27	27	27	27	27

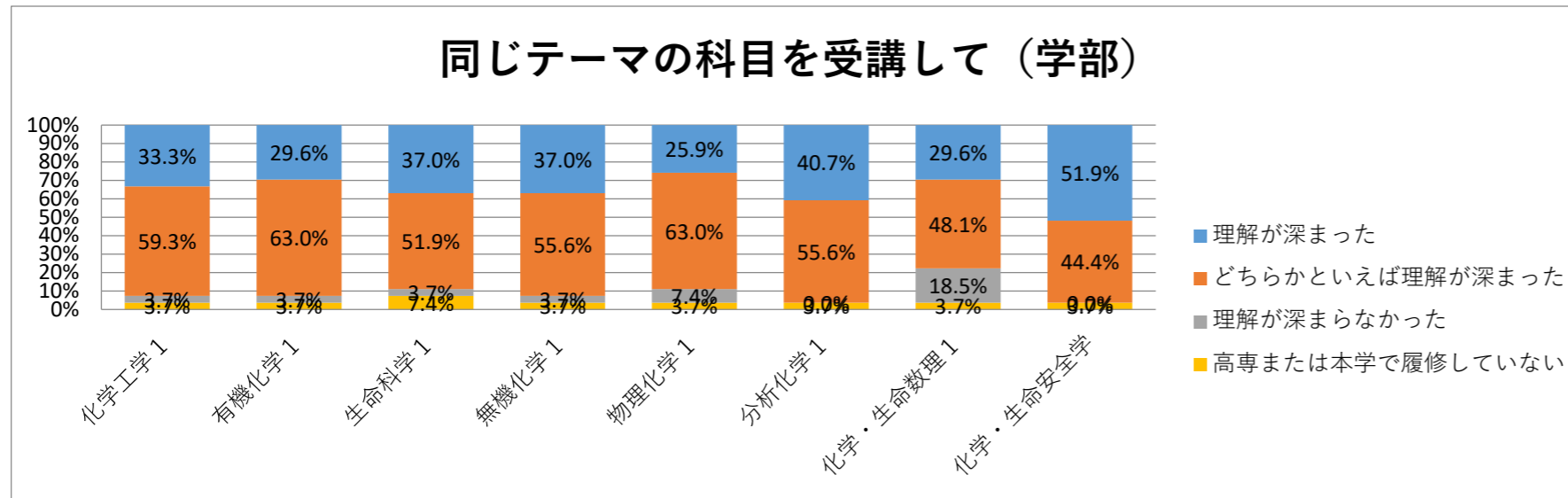
	化学工学1	有機化学1	生命科学1	無機化学1	物理化学1	分析化学1	化学・生命数	化学・生命安全学
本学の方が質が高い	33.3%	33.3%	37.0%	37.0%	37.0%	29.6%	40.7%	51.9%
本学、高専でほぼ同じ	48.1%	51.9%	48.1%	51.9%	48.1%	59.3%	44.4%	44.4%
高専の方が質が高い	14.8%	11.1%	7.4%	7.4%	11.1%	7.4%	7.4%	0.0%
高専または本学で履修していない	3.7%	3.7%	7.4%	3.7%	3.7%	3.7%	7.4%	3.7%



Q. 同じテーマの科目を受講して理解は深まりましたか。

	化学工学1	有機化学1	生命科学1	無機化学1	物理化学1	分析化学1	化学・生命数	化学・生命安全学
3 理解が深まった	9	8	10	10	7	11	8	14
2 どちらかといえば理解が深まった	16	17	14	15	17	15	13	12
1 理解が深まらなかった	1	1	1	1	2	0	5	0
0 高専または本学で履修していない	1	1	2	1	1	1	1	1
	27	27	27	27	27	27	27	27

	化学工学1	有機化学1	生命科学1	無機化学1	物理化学1	分析化学1	化学・生命数	化学・生命安全学
理解が深まった	33.3%	29.6%	37.0%	37.0%	25.9%	40.7%	29.6%	51.9%
どちらかといえば理解が深まった	59.3%	63.0%	51.9%	55.6%	63.0%	55.6%	48.1%	44.4%
理解が深まらなかった	3.7%	3.7%	3.7%	3.7%	7.4%	0.0%	18.5%	0.0%
高専または本学で履修していない	3.7%	3.7%	7.4%	3.7%	3.7%	3.7%	3.7%	3.7%

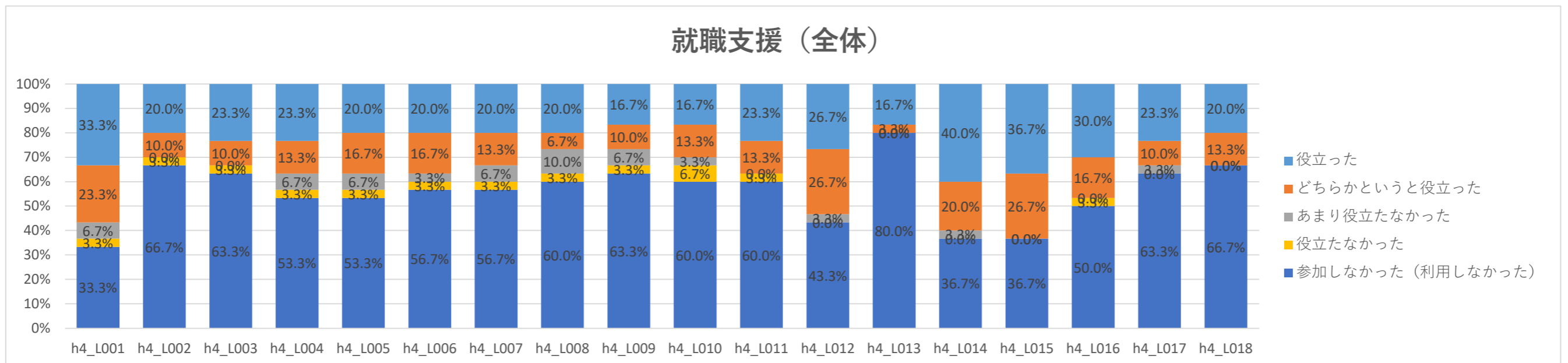


Q. 本学が実施した次の就職支援は役に立ちましたか。

- h4_L001 インターンシップガイダンス (内容: インターンシップの活用について説明)
- h4_L002 就活何でも相談会: チャットで質問, 質疑応答コーナー)
- h4_L003 博士後期課程紹介, キャリアデザイン説明)
- h4_L004 【就職講座 ①】 自己分析
- h4_L005 【就職講座 ②】 業界・企業研究
- h4_L006 【就職講座 ③】 エントリーシート
- h4_L007 【就職講座 ④】 S P I ・適性検査
- h4_L008 【就職講座 ⑤】 自己PR動画・WEB面接
- h4_L009 【就職講座 ⑥】 面接・グループディスカッション
- h4_L010 【就職講座 ⑦】 O B ・ O G エンジニアに訊く
- h4_L011 【就職講座 ⑧】 身だしなみ・メイク
- h4_L012 留学生のための就職講座 (日本での就職活動について (英語))
- h4_L013 学内企業説明会代替措置 (内容: 体育館にて企業資料を配付)
- h4_L014 豊橋技術科学大学 合同企業説明会【事前説明会】 (内容: 学内企業説明会の活用方法の説明)
- h4_L015 豊橋技術科学大学 合同企業説明会 (内容: オンラインによる企業関係者と学生の面談)
- h4_L016 各系における就職支援 (就職担当教員等によるキャリア相談、系内企業説明会等)
- h4_L017 学生課窓口担当者/キャリアカウンセラーによるキャリア相談
- h4_L018 キャリア情報室 (福利施設2階・学生交流会館)

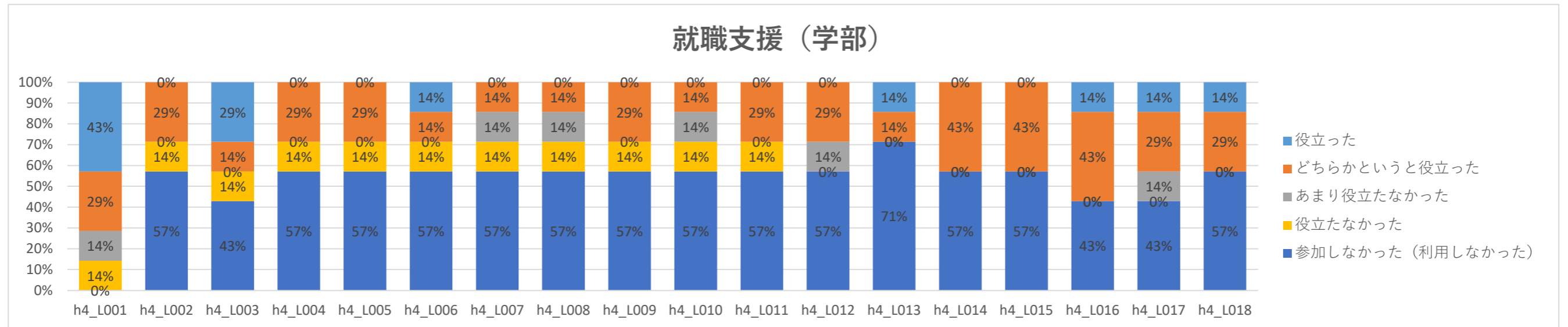
	全体	h4_L001	h4_L002	h4_L003	h4_L004	h4_L005	h4_L006	h4_L007	h4_L008	h4_L009	h4_L010	h4_L011	h4_L012	h4_L013	h4_L014	h4_L015	h4_L016	h4_L017	h4_L018
L001	役立った	10	6	7	7	6	6	6	6	5	5	7	8	5	12	11	9	7	6
L002	どちらかというと役立った	7	3	3	4	5	5	4	2	3	4	4	8	1	6	8	5	3	4
L003	あまり役立たなかった	2	0	0	2	2	1	2	3	2	1	0	1	0	1	0	0	1	0
L004	役立たなかった	1	1	1	1	1	1	1	1	1	2	1	0	0	0	0	1	0	0
L005	参加しなかった (利用しなかった)	10	20	19	16	16	17	17	18	19	18	18	13	24	11	11	15	19	20
		30	30	30	30	30	30	30	30	30	30	30	30	30	30	30	30	30	30

	全体	h4_L001	h4_L002	h4_L003	h4_L004	h4_L005	h4_L006	h4_L007	h4_L008	h4_L009	h4_L010	h4_L011	h4_L012	h4_L013	h4_L014	h4_L015	h4_L016	h4_L017	h4_L018
L001	役立った	33.3%	20.0%	23.3%	23.3%	20.0%	20.0%	20.0%	20.0%	16.7%	16.7%	23.3%	26.7%	16.7%	40.0%	36.7%	30.0%	23.3%	20.0%
L002	どちらかというと役立った	23.3%	10.0%	10.0%	13.3%	16.7%	16.7%	13.3%	6.7%	10.0%	13.3%	13.3%	26.7%	3.3%	20.0%	26.7%	16.7%	10.0%	13.3%
L003	あまり役立たなかった	6.7%	0.0%	0.0%	6.7%	6.7%	3.3%	6.7%	10.0%	6.7%	3.3%	0.0%	3.3%	0.0%	3.3%	0.0%	0.0%	3.3%	0.0%
L004	役立たなかった	3.3%	3.3%	3.3%	3.3%	3.3%	3.3%	3.3%	3.3%	3.3%	6.7%	3.3%	0.0%	0.0%	0.0%	0.0%	3.3%	0.0%	0.0%
L005	参加しなかった (利用しなかった)	33.3%	66.7%	63.3%	53.3%	53.3%	56.7%	56.7%	60.0%	63.3%	60.0%	60.0%	43.3%	80.0%	36.7%	36.7%	50.0%	63.3%	66.7%
		100.0%	100.0%	100.0%	100.0%	100.0%	100.0%	100.0%	100.0%	100.0%	100.0%	100.0%	100.0%	100.0%	100.0%	100.0%	100.0%	100.0%	100.0%



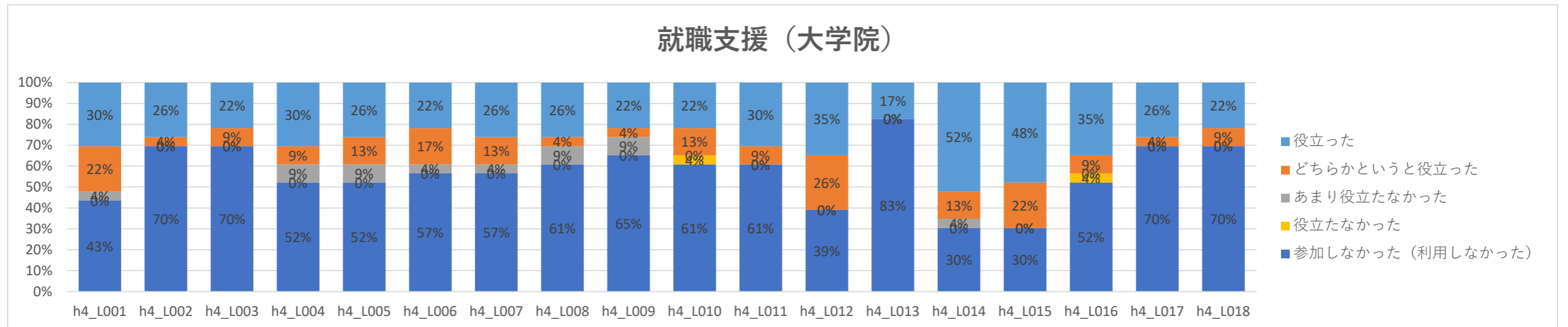
	学部	h4_L001	h4_L002	h4_L003	h4_L004	h4_L005	h4_L006	h4_L007	h4_L008	h4_L009	h4_L010	h4_L011	h4_L012	h4_L013	h4_L014	h4_L015	h4_L016	h4_L017	h4_L018
L001	役立った	3	0	2	0	0	1	0	0	0	0	0	0	1	0	0	1	1	1
L002	どちらかというと役立った	2	2	1	2	2	1	1	1	2	1	2	2	1	3	3	3	2	2
L003	あまり役立たなかった	1	0	0	0	0	0	1	1	0	1	0	1	0	0	0	0	1	0
L004	役立たなかった	1	1	1	1	1	1	1	1	1	1	1	0	0	0	0	0	0	0
L005	参加しなかった (利用しなかった)	0	4	3	4	4	4	4	4	4	4	4	4	5	4	4	3	3	4
		7	7	7	7	7	7	7	7	7	7	7	7	7	7	7	7	7	7

	学部	h4_L001	h4_L002	h4_L003	h4_L004	h4_L005	h4_L006	h4_L007	h4_L008	h4_L009	h4_L010	h4_L011	h4_L012	h4_L013	h4_L014	h4_L015	h4_L016	h4_L017	h4_L018
L001	役立った	43%	0%	29%	0%	0%	14%	0%	0%	0%	0%	0%	0%	14%	0%	0%	14%	14%	14%
L002	どちらかというと役立った	29%	29%	14%	29%	29%	14%	14%	14%	29%	14%	29%	29%	14%	43%	43%	43%	29%	29%
L003	あまり役立たなかった	14%	0%	0%	0%	0%	0%	14%	14%	0%	14%	0%	14%	0%	0%	0%	0%	14%	0%
L004	役立たなかった	14%	14%	14%	14%	14%	14%	14%	14%	14%	14%	14%	0%	0%	0%	0%	0%	0%	0%
L005	参加しなかった (利用しなかった)	0%	57%	43%	57%	57%	57%	57%	57%	57%	57%	57%	57%	71%	57%	57%	43%	43%	57%
		100.0%	100.0%	100.0%	100.0%	100.0%	100.0%	100.0%	100.0%	100.0%	100.0%	100.0%	100.0%	100.0%	100.0%	100.0%	100.0%	100.0%	100.0%



	h4_L001	h4_L002	h4_L003	h4_L004	h4_L005	h4_L006	h4_L007	h4_L008	h4_L009	h4_L010	h4_L011	h4_L012	h4_L013	h4_L014	h4_L015	h4_L016	h4_L017	h4_L018
L001 大学院																		
L002 役立った	7	6	5	7	6	5	6	6	5	5	7	8	4	12	11	8	6	5
L003 どちらかというと役立った	5	1	2	2	3	4	3	1	1	3	2	6	0	3	5	2	1	2
L004 あまり役立たなかった	1	0	0	2	2	1	1	2	2	0	0	0	0	1	0	0	0	0
L005 役立たなかった	0	0	0	0	0	0	0	0	0	1	0	0	0	0	0	1	0	0
参加しなかった (利用しなかった)	10	16	16	12	12	13	13	14	15	14	14	9	19	7	7	12	16	16
	23	23	23	23	23	23	23	23	23	23	23	23	23	23	23	23	23	23

	h4_L001	h4_L002	h4_L003	h4_L004	h4_L005	h4_L006	h4_L007	h4_L008	h4_L009	h4_L010	h4_L011	h4_L012	h4_L013	h4_L014	h4_L015	h4_L016	h4_L017	h4_L018
L001 大学院																		
L002 役立った	30%	26%	22%	30%	26%	22%	26%	26%	22%	22%	30%	35%	17%	52%	48%	35%	26%	22%
L003 どちらかというと役立った	22%	4%	9%	9%	13%	17%	13%	4%	4%	13%	9%	26%	0%	13%	22%	9%	4%	9%
L004 あまり役立たなかった	4%	0%	0%	9%	9%	4%	4%	9%	9%	0%	0%	0%	0%	4%	0%	0%	0%	0%
L005 役立たなかった	0%	0%	0%	0%	0%	0%	0%	0%	0%	4%	0%	0%	0%	0%	0%	4%	0%	0%
参加しなかった (利用しなかった)	43%	70%	70%	52%	52%	57%	57%	61%	65%	61%	61%	39%	83%	30%	30%	52%	70%	70%
	100.0%	100.0%	100.0%	100.0%	100.0%	100.0%	100.0%	100.0%	100.0%	100.0%	100.0%	100.0%	100.0%	100.0%	100.0%	100.0%	100.0%	100.0%

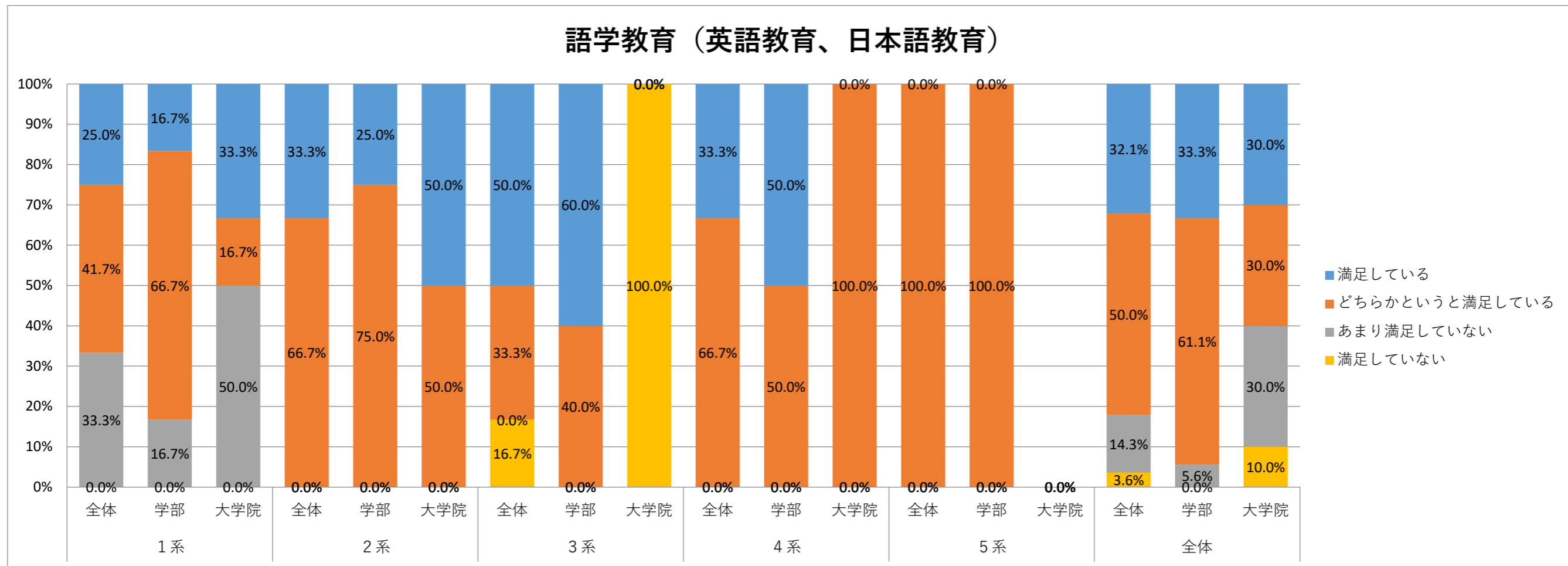


c1 あなたの履修した課程・コース等の教育プログラム全体の満足度について教えてください。

GAC学生に特別に対応している「語学教育（英語教育、日本語教育）」の満足度について教えてください。

	1系			2系			3系			4系			5系			全体		
	全体	学部	大学院	全体	学部	大学院	全体	学部	大学院	全体	学部	大学院	全体	学部	大学院	全体	学部	大学院
A1 満足している	3	1	2	2	1	1	3	3	0	1	1	0	0	0	0	9	6	3
A2 どちらかという満足している	5	4	1	4	3	1	2	2	0	2	1	1	1	1	0	14	11	3
A3 あまり満足していない	4	1	3	0	0	0	0	0	0	0	0	0	0	0	0	4	1	3
A4 満足していない	0	0	0	0	0	0	1	0	1	0	0	0	0	0	0	1	0	1
全体	12	6	6	6	4	2	6	5	1	3	2	1	1	1	0	28	18	10

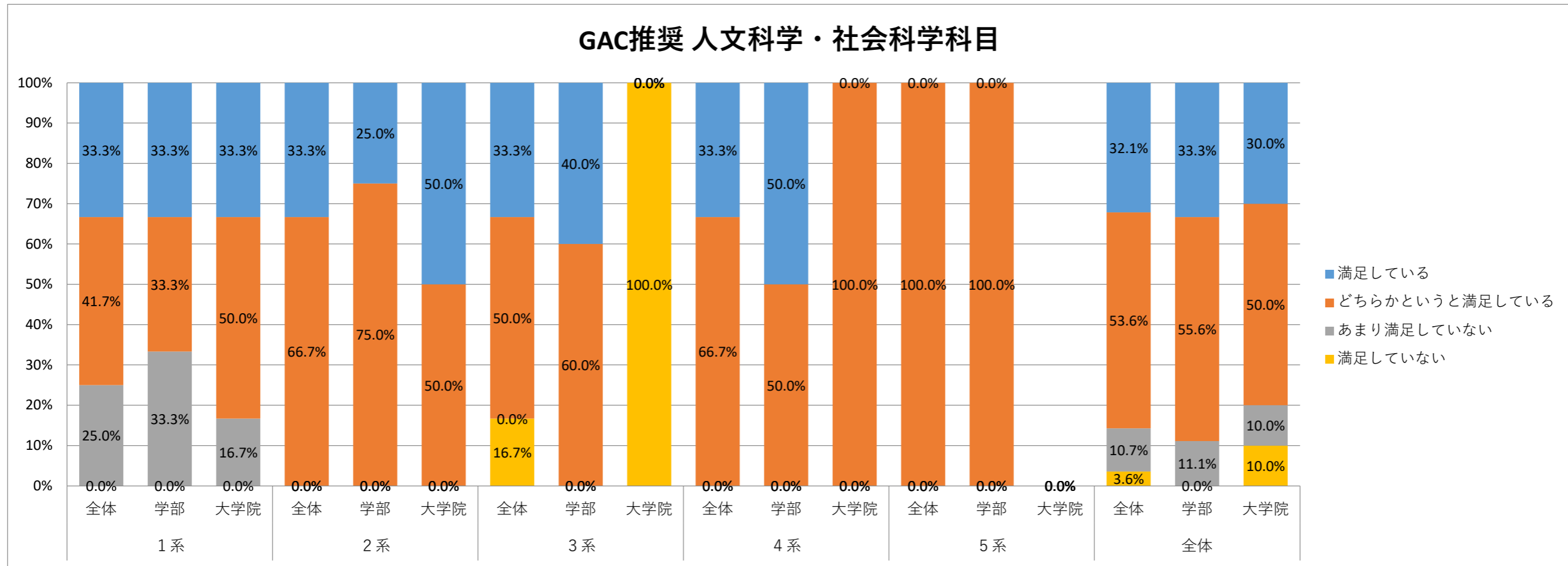
	1系			2系			3系			4系			5系			全体		
	全体	学部	大学院	全体	学部	大学院	全体	学部	大学院	全体	学部	大学院	全体	学部	大学院	全体	学部	大学院
満足している	25.0%	16.7%	33.3%	33.3%	25.0%	50.0%	50.0%	60.0%	0.0%	33.3%	50.0%	0.0%	0.0%	0.0%	-	32.1%	33.3%	30.0%
どちらかという満足している	41.7%	66.7%	16.7%	66.7%	75.0%	50.0%	33.3%	40.0%	0.0%	66.7%	50.0%	100.0%	100.0%	100.0%	-	50.0%	61.1%	30.0%
あまり満足していない	33.3%	16.7%	50.0%	0.0%	0.0%	0.0%	0.0%	0.0%	0.0%	0.0%	0.0%	0.0%	0.0%	0.0%	-	14.3%	5.6%	30.0%
満足していない	0.0%	0.0%	0.0%	0.0%	0.0%	0.0%	16.7%	0.0%	100.0%	0.0%	0.0%	0.0%	0.0%	0.0%	-	3.6%	0.0%	10.0%
	100.0%	100.0%	100.0%	100.0%	100.0%	100.0%	100.0%	100.0%	100.0%	100.0%	100.0%	100.0%	100.0%	100.0%	0.0%	100.0%	100.0%	100.0%



GAC学生に特別に対応している「GAC推奨 人文科学・社会科学科目」の満足度について教えてください。

	1系			2系			3系			4系			5系			全体		
	全体	学部	大学院	全体	学部	大学院	全体	学部	大学院	全体	学部	大学院	全体	学部	大学院	全体	学部	大学院
A1 満足している	4	2	2	2	1	1	2	2	0	1	1	0	0	0	0	9	6	3
A2 どちらかという満足している	5	2	3	4	3	1	3	3	0	2	1	1	1	1	0	15	10	5
A3 あまり満足していない	3	2	1	0	0	0	0	0	0	0	0	0	0	0	0	3	2	1
A4 満足していない	0	0	0	0	0	0	1	0	1	0	0	0	0	0	0	1	0	1
全体	12	6	6	6	4	2	6	5	1	3	2	1	1	1	0	28	18	10

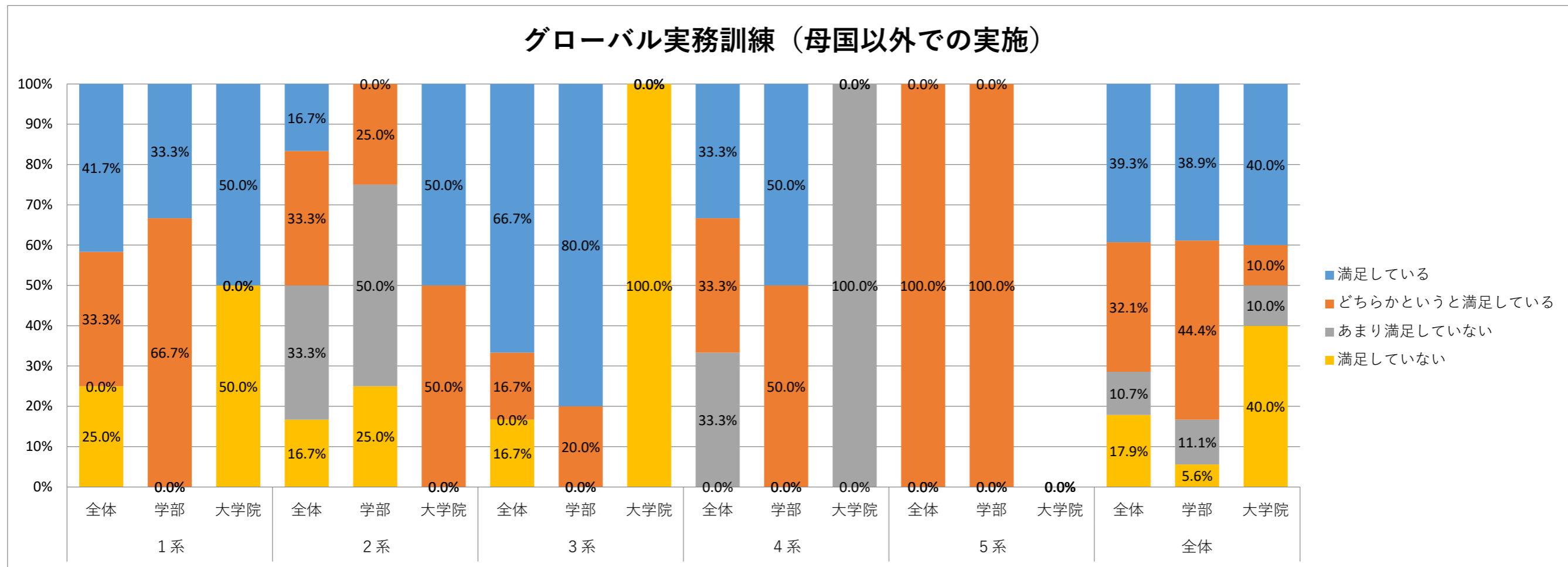
	1系			2系			3系			4系			5系			全体		
	全体	学部	大学院	全体	学部	大学院	全体	学部	大学院	全体	学部	大学院	全体	学部	大学院	全体	学部	大学院
満足している	33.3%	33.3%	33.3%	33.3%	25.0%	50.0%	33.3%	40.0%	0.0%	33.3%	50.0%	0.0%	0.0%	0.0%	-	32.1%	33.3%	30.0%
どちらかという満足している	41.7%	33.3%	50.0%	66.7%	75.0%	50.0%	50.0%	60.0%	0.0%	66.7%	50.0%	100.0%	100.0%	100.0%	-	53.6%	55.6%	50.0%
あまり満足していない	25.0%	33.3%	16.7%	0.0%	0.0%	0.0%	0.0%	0.0%	0.0%	0.0%	0.0%	0.0%	0.0%	0.0%	-	10.7%	11.1%	10.0%
満足していない	0.0%	0.0%	0.0%	0.0%	0.0%	0.0%	16.7%	0.0%	100.0%	0.0%	0.0%	0.0%	0.0%	0.0%	-	3.6%	0.0%	10.0%
	100.0%	100.0%	100.0%	100.0%	100.0%	100.0%	100.0%	100.0%	100.0%	100.0%	100.0%	100.0%	100.0%	100.0%	0.0%	100.0%	100.0%	100.0%



GAC学生に特別に対応している「グローバル実務訓練（母国以外での実施）」の満足度について教えてください。

	1系			2系			3系			4系			5系			全体		
	全体	学部	大学院	全体	学部	大学院	全体	学部	大学院	全体	学部	大学院	全体	学部	大学院	全体	学部	大学院
A1 満足している	5	2	3	1	0	1	4	4	0	1	1	0	0	0	0	11	7	4
A2 どちらかという満足している	4	4	0	2	1	1	1	1	0	1	1	0	1	1	0	9	8	1
A3 あまり満足していない	0	0	0	2	2	0	0	0	0	1	0	0	0	0	0	3	2	1
A4 満足していない	3	0	3	1	1	0	1	0	1	0	0	0	0	0	0	5	1	4
全体	12	6	6	6	4	2	6	5	1	3	2	1	1	1	0	28	18	10

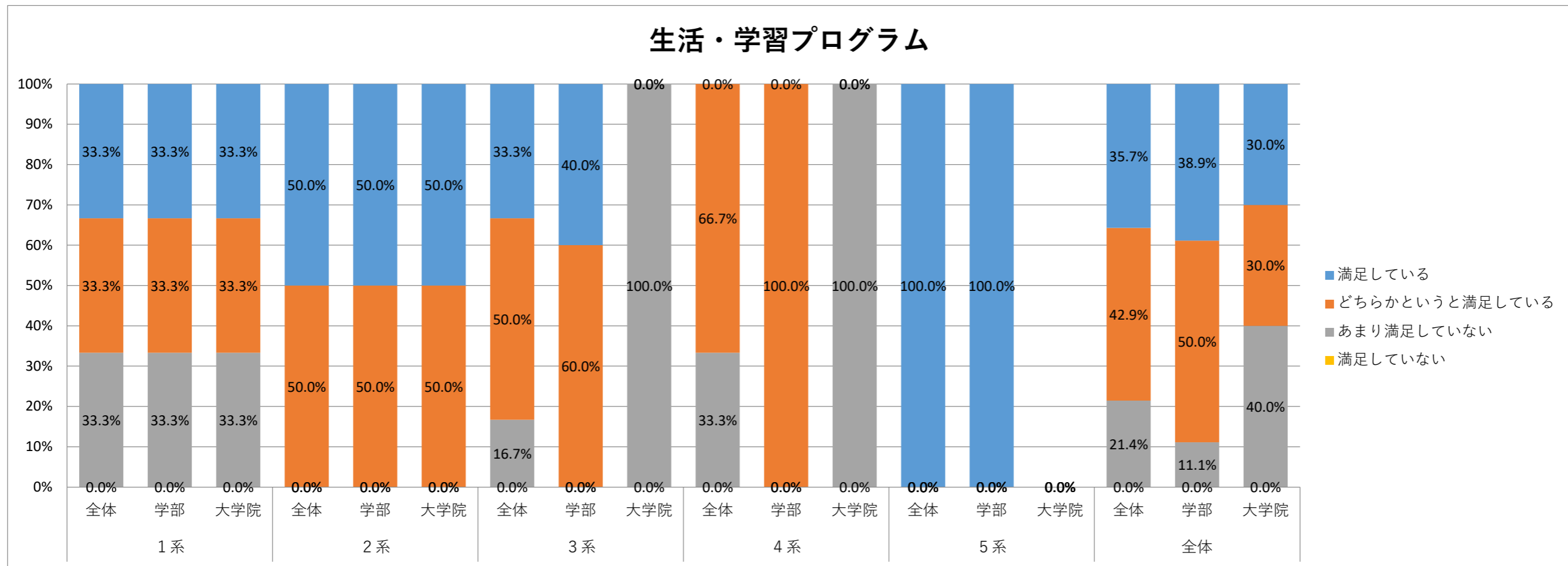
	1系			2系			3系			4系			5系			全体		
	全体	学部	大学院	全体	学部	大学院	全体	学部	大学院	全体	学部	大学院	全体	学部	大学院	全体	学部	大学院
満足している	41.7%	33.3%	50.0%	16.7%	0.0%	50.0%	66.7%	80.0%	0.0%	33.3%	50.0%	0.0%	0.0%	0.0%	-	39.3%	38.9%	40.0%
どちらかという満足している	33.3%	66.7%	0.0%	33.3%	25.0%	50.0%	16.7%	20.0%	0.0%	33.3%	50.0%	0.0%	100.0%	100.0%	-	32.1%	44.4%	10.0%
あまり満足していない	0.0%	0.0%	0.0%	33.3%	50.0%	0.0%	0.0%	0.0%	0.0%	33.3%	0.0%	100.0%	0.0%	0.0%	-	10.7%	11.1%	10.0%
満足していない	25.0%	0.0%	50.0%	16.7%	25.0%	0.0%	16.7%	0.0%	100.0%	0.0%	0.0%	0.0%	0.0%	0.0%	-	17.9%	5.6%	40.0%
	100.0%	100.0%	100.0%	100.0%	100.0%	100.0%	100.0%	100.0%	100.0%	100.0%	100.0%	100.0%	100.0%	100.0%	0.0%	100.0%	100.0%	100.0%



GAC学生に特別に対応している「生活・学習プログラム」の満足度について教えてください。

	1系			2系			3系			4系			5系			全体		
	全体	学部	大学院	全体	学部	大学院	全体	学部	大学院	全体	学部	大学院	全体	学部	大学院	全体	学部	大学院
A1 満足している	4	2	2	3	2	1	2	2	0	0	0	0	1	1	-	10	7	3
A2 どちらかという満足している	4	2	2	3	2	1	3	3	0	2	2	0	0	0	-	12	9	3
A3 あまり満足していない	4	2	2	0	0	0	1	0	1	1	0	0	0	0	-	6	2	4
A4 満足していない	0	0	0	0	0	0	0	0	0	0	0	0	0	0	-	0	0	0
全体	12	6	6	6	4	2	6	5	1	3	2	1	1	1	0	28	18	10

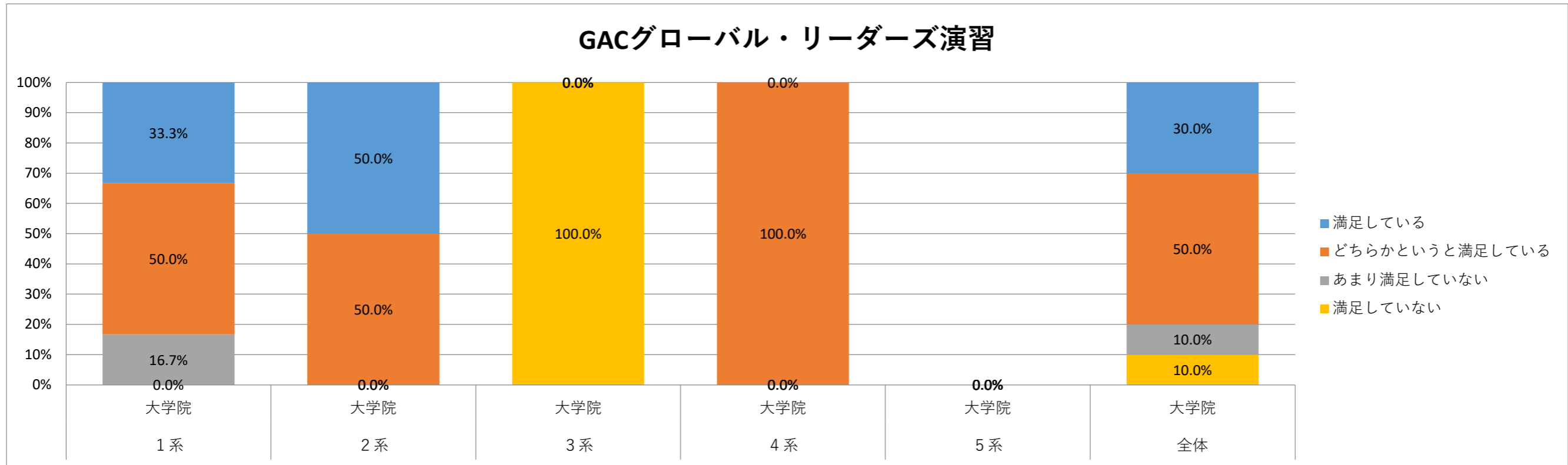
	1系			2系			3系			4系			5系			全体		
	全体	学部	大学院	全体	学部	大学院	全体	学部	大学院	全体	学部	大学院	全体	学部	大学院	全体	学部	大学院
満足している	33.3%	33.3%	33.3%	50.0%	50.0%	50.0%	33.3%	40.0%	0.0%	0.0%	0.0%	0.0%	100.0%	100.0%	-	35.7%	38.9%	30.0%
どちらかという満足している	33.3%	33.3%	33.3%	50.0%	50.0%	50.0%	50.0%	60.0%	0.0%	66.7%	100.0%	0.0%	0.0%	0.0%	-	42.9%	50.0%	30.0%
あまり満足していない	33.3%	33.3%	33.3%	0.0%	0.0%	0.0%	16.7%	0.0%	100.0%	33.3%	0.0%	100.0%	0.0%	0.0%	-	21.4%	11.1%	40.0%
満足していない	0.0%	0.0%	0.0%	0.0%	0.0%	0.0%	0.0%	0.0%	0.0%	0.0%	0.0%	0.0%	0.0%	0.0%	-	0.0%	0.0%	0.0%
	100.0%	100.0%	100.0%	100.0%	100.0%	100.0%	100.0%	100.0%	100.0%	100.0%	100.0%	100.0%	100.0%	100.0%	0.0%	100.0%	100.0%	100.0%



GAC学生に特別に対応している「GACグローバル・リーダーズ演習」の満足度について教えてください。

	1系			2系			3系			4系			5系			全体		
	全体	学部	大学院	全体	学部	大学院	全体	学部	大学院	全体	学部	大学院	全体	学部	大学院	全体	学部	大学院
A1 満足している	2	0	2	1	0	1	0	0	0	0	0	0	0	0	0	3	0	3
A2 どちらかという満足している	3	0	3	1	0	1	0	0	0	1	0	1	0	0	0	5	0	5
A3 あまり満足していない	1	0	1	0	0	0	0	0	0	0	0	0	0	0	0	1	0	1
A4 満足していない	0	0	0	0	0	0	0	1	0	1	0	0	0	0	0	1	0	1
全体	6	0	6	2	0	2	1	0	1	1	0	1	0	0	0	10	0	10

	1系			2系			3系			4系			5系			全体		
	全体	学部	大学院	全体	学部	大学院	全体	学部	大学院	全体	学部	大学院	全体	学部	大学院	全体	学部	大学院
満足している	16.7%	0.0%	33.3%	16.7%	0.0%	50.0%	0.0%	0.0%	0.0%	0.0%	0.0%	0.0%	0.0%	0.0%	-	10.7%	0.0%	30.0%
どちらかという満足している	25.0%	0.0%	50.0%	16.7%	0.0%	50.0%	0.0%	0.0%	0.0%	33.3%	0.0%	100.0%	0.0%	0.0%	-	17.9%	0.0%	50.0%
あまり満足していない	8.3%	0.0%	16.7%	0.0%	0.0%	0.0%	0.0%	0.0%	0.0%	0.0%	0.0%	0.0%	0.0%	0.0%	-	3.6%	0.0%	10.0%
満足していない	0.0%	0.0%	0.0%	0.0%	0.0%	0.0%	16.7%	0.0%	100.0%	0.0%	0.0%	0.0%	0.0%	0.0%	-	3.6%	0.0%	10.0%
	50.0%	0.0%	100.0%	33.3%	0.0%	100.0%	16.7%	0.0%	100.0%	33.3%	0.0%	100.0%	0.0%	0.0%	0.0%	35.7%	0.0%	100.0%

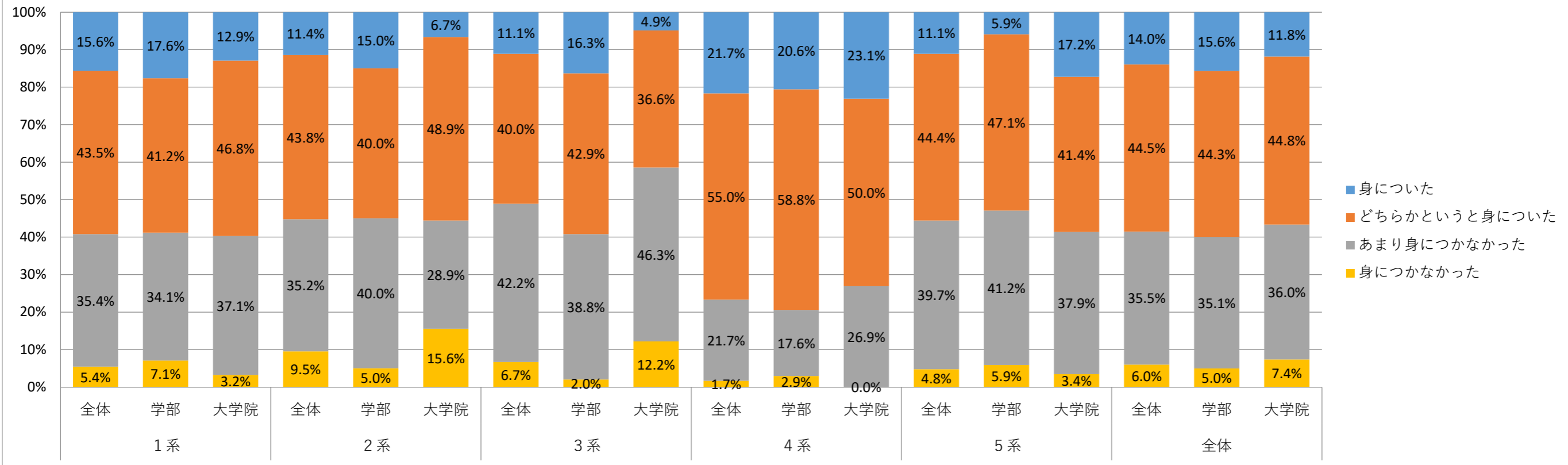


本学は、教養教育における英語教育の強化を図っています。
 Q. 英語を運用する能力はどの程度身につきましたか。

	1系			2系			3系			4系			5系			全体		
	全体	学部	大学院	全体	学部	大学院	全体	学部	大学院	全体	学部	大学院	全体	学部	大学院	全体	学部	大学院
A1 身についた	23	15	8	12	9	3	10	8	2	13	7	6	7	2	5	65	41	24
A2 どちらかというと身についた	64	35	29	46	24	22	36	21	15	33	20	13	28	16	12	207	116	91
A3 あまり身につかなかった	52	29	23	37	24	13	38	19	19	13	6	7	25	14	11	165	92	73
A4 身につかなかった	8	6	2	10	3	7	6	1	5	1	1	0	3	2	1	28	13	15
全体	147	85	62	105	60	45	90	49	41	60	34	26	63	34	29	465	262	203

	1系			2系			3系			4系			5系			全体		
	全体	学部	大学院	全体	学部	大学院	全体	学部	大学院	全体	学部	大学院	全体	学部	大学院	全体	学部	大学院
身についた	15.6%	17.6%	12.9%	11.4%	15.0%	6.7%	11.1%	16.3%	4.9%	21.7%	20.6%	23.1%	11.1%	5.9%	17.2%	14.0%	15.6%	11.8%
どちらかというと身についた	43.5%	41.2%	46.8%	43.8%	40.0%	48.9%	40.0%	42.9%	36.6%	55.0%	58.8%	50.0%	44.4%	47.1%	41.4%	44.5%	44.3%	44.8%
あまり身につかなかった	35.4%	34.1%	37.1%	35.2%	40.0%	28.9%	42.2%	38.8%	46.3%	21.7%	17.6%	26.9%	39.7%	41.2%	37.9%	35.5%	35.1%	36.0%
身につかなかった	5.4%	7.1%	3.2%	9.5%	5.0%	15.6%	6.7%	2.0%	12.2%	1.7%	2.9%	0.0%	4.8%	5.9%	3.4%	6.0%	5.0%	7.4%
	100.0%	100.0%	100.0%	100.0%	100.0%	100.0%	100.0%	100.0%	100.0%	100.0%	100.0%	100.0%	100.0%	100.0%	100.0%	100.0%	100.0%	100.0%

英語を運用する能力



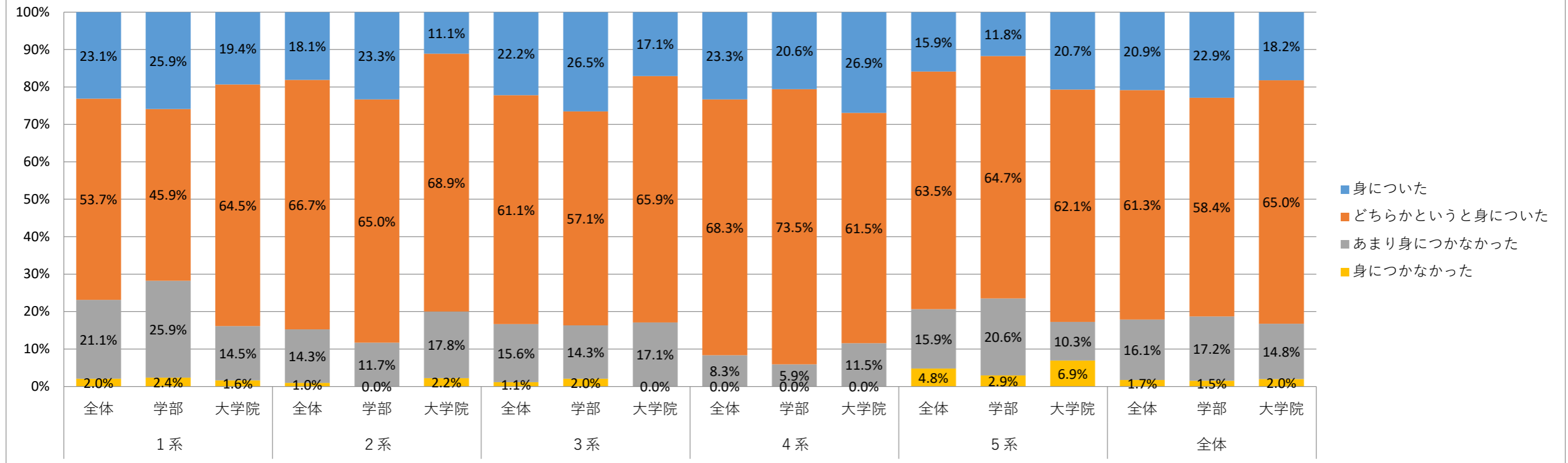
本学は、自然科学・人文科学・社会科学科目で国際的社会問題への工学的解決策を立案・遂行できるように、カリキュラムを整備し、技術力に加えて幅の広い知識の修得を促進することを考えています。

Q. 自然科学・人文科学・社会科学科目の教養教育を通して、これらの力はどの程度身につきましたか。

	1系			2系			3系			4系			5系			全体		
	全体	学部	大学院	全体	学部	大学院	全体	学部	大学院	全体	学部	大学院	全体	学部	大学院	全体	学部	大学院
A1 身についた	34	22	12	19	14	5	20	13	7	14	7	7	10	4	6	97	60	37
A2 どちらかという身についた	79	39	40	70	39	31	55	28	27	41	25	16	40	22	18	285	153	132
A3 あまり身につかなかった	31	22	9	15	7	8	14	7	7	5	2	3	10	7	3	75	45	30
A4 身につかなかった	3	2	1	1	0	1	1	1	0	0	0	0	3	1	2	8	4	4
全体	147	85	62	105	60	45	90	49	41	60	34	26	63	34	29	465	262	203

	1系			2系			3系			4系			5系			全体		
	全体	学部	大学院	全体	学部	大学院	全体	学部	大学院	全体	学部	大学院	全体	学部	大学院	全体	学部	大学院
身についた	23.1%	25.9%	19.4%	18.1%	23.3%	11.1%	22.2%	26.5%	17.1%	23.3%	20.6%	26.9%	15.9%	11.8%	20.7%	20.9%	22.9%	18.2%
どちらかという身についた	53.7%	45.9%	64.5%	66.7%	65.0%	68.9%	61.1%	57.1%	65.9%	68.3%	73.5%	61.5%	63.5%	64.7%	62.1%	61.3%	58.4%	65.0%
あまり身につかなかった	21.1%	25.9%	14.5%	14.3%	11.7%	17.8%	15.6%	14.3%	17.1%	8.3%	5.9%	11.5%	15.9%	20.6%	10.3%	16.1%	17.2%	14.8%
身につかなかった	2.0%	2.4%	1.6%	1.0%	0.0%	2.2%	1.1%	2.0%	0.0%	0.0%	0.0%	0.0%	4.8%	2.9%	6.9%	1.7%	1.5%	2.0%
	100.0%	100.0%	100.0%	100.0%	100.0%	100.0%	100.0%	100.0%	100.0%	100.0%	100.0%	100.0%	100.0%	100.0%	100.0%	100.0%	100.0%	100.0%

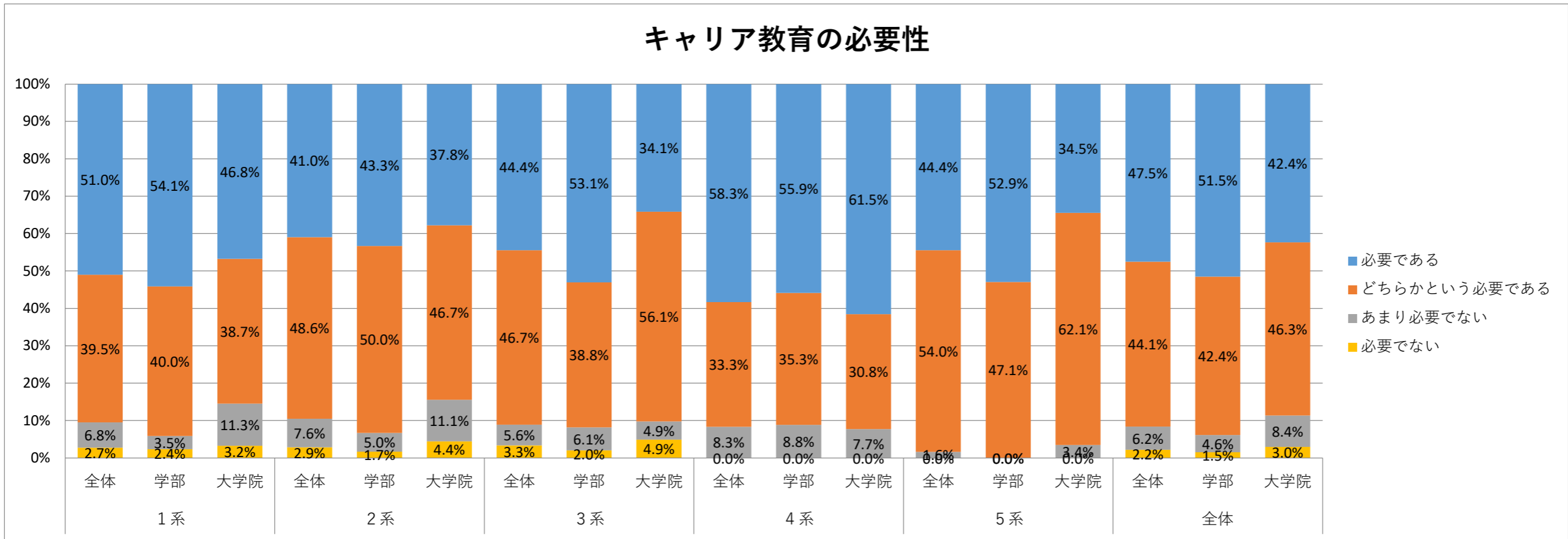
幅の広い知識（自然科学・人文科学・社会科学科目）の修得



本学では就活に役立つスキルについて考える授業（キャリア教育）の導入を検討しています。
 Q. 在学中のキャリア教育の必要性についてお聞かせください。

	1系			2系			3系			4系			5系			全体		
	全体	学部	大学院	全体	学部	大学院	全体	学部	大学院	全体	学部	大学院	全体	学部	大学院	全体	学部	大学院
A1 必要である	75	46	29	43	26	17	40	26	14	35	19	16	28	18	10	221	135	86
A2 どちらかという必要である	58	34	24	51	30	21	42	19	23	20	12	8	34	16	18	205	111	94
A3 あまり必要でない	10	3	7	8	3	5	5	3	2	5	3	2	1	0	1	29	12	17
A4 必要でない	4	2	2	3	1	2	3	1	2	0	0	0	0	0	0	10	4	6
全体	147	85	62	105	60	45	90	49	41	60	34	26	63	34	29	465	262	203

	1系			2系			3系			4系			5系			全体		
	全体	学部	大学院	全体	学部	大学院	全体	学部	大学院	全体	学部	大学院	全体	学部	大学院	全体	学部	大学院
必要である	51.0%	54.1%	46.8%	41.0%	43.3%	37.8%	44.4%	53.1%	34.1%	58.3%	55.9%	61.5%	44.4%	52.9%	34.5%	47.5%	51.5%	42.4%
どちらかという必要である	39.5%	40.0%	38.7%	48.6%	50.0%	46.7%	46.7%	38.8%	56.1%	33.3%	35.3%	30.8%	54.0%	47.1%	62.1%	44.1%	42.4%	46.3%
あまり必要でない	6.8%	3.5%	11.3%	7.6%	5.0%	11.1%	5.6%	6.1%	4.9%	8.3%	8.8%	7.7%	1.6%	0.0%	3.4%	6.2%	4.6%	8.4%
必要でない	2.7%	2.4%	3.2%	2.9%	1.7%	4.4%	3.3%	2.0%	4.9%	0.0%	0.0%	0.0%	0.0%	0.0%	0.0%	2.2%	1.5%	3.0%
	100.0%	100.0%	100.0%	100.0%	100.0%	100.0%	100.0%	100.0%	100.0%	100.0%	100.0%	100.0%	100.0%	100.0%	100.0%	100.0%	100.0%	100.0%

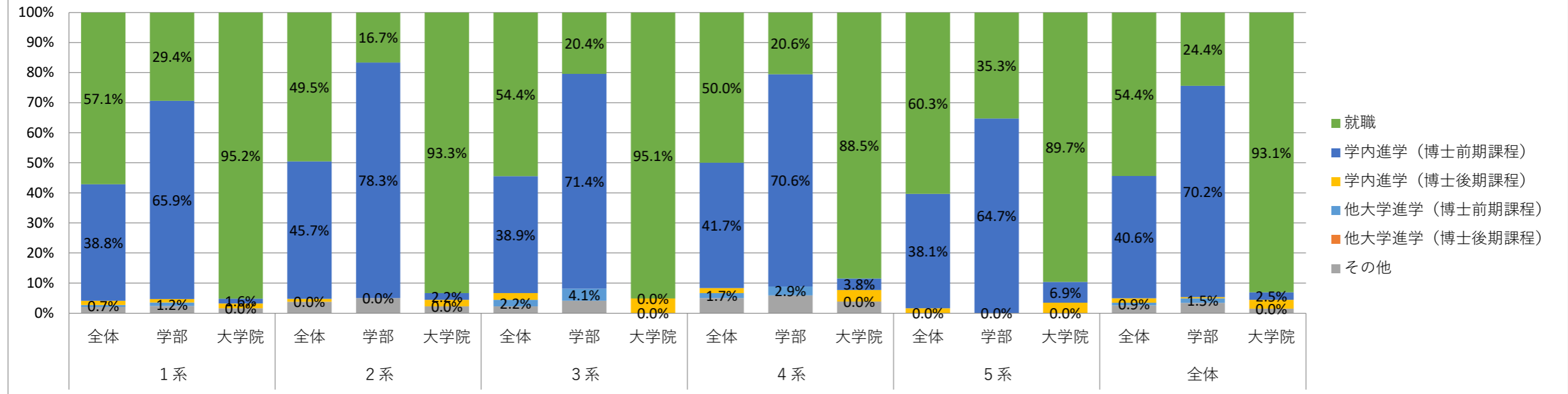


Q. 卒業・修了後の進路について教えてください。

	1系			2系			3系			4系			5系			全体		
	全体	学部	大学院	全体	学部	大学院	全体	学部	大学院	全体	学部	大学院	全体	学部	大学院	全体	学部	大学院
A1 就職	84	25	59	52	10	42	49	10	39	30	7	23	38	12	26	253	64	189
A2 学内進学（博士前期課程）	57	56	1	48	47	1	35	35	0	25	24	1	24	22	2	189	184	5
A3 学内進学（博士後期課程）	2	1	1	1	0	1	2	0	2	1	0	1	1	0	1	7	1	6
A4 他大学進学（博士前期課程）	1	1	0	0	0	0	2	2	0	1	1	0	0	0	0	4	4	0
A5 他大学進学（博士後期課程）	0	0	0	0	0	0	0	0	0	0	0	0	0	0	0	0	0	0
-oth- その他	3	2	1	4	3	1	2	2	0	3	2	1	0	0	0	12	9	3
	147	85	62	105	60	45	90	49	41	60	34	26	63	34	29	465	262	203

	1系			2系			3系			4系			5系			全体		
	全体	学部	大学院	全体	学部	大学院	全体	学部	大学院	全体	学部	大学院	全体	学部	大学院	全体	学部	大学院
就職	57.1%	29.4%	95.2%	49.5%	16.7%	93.3%	54.4%	20.4%	95.1%	50.0%	20.6%	88.5%	60.3%	35.3%	89.7%	54.4%	24.4%	93.1%
学内進学（博士前期課程）	38.8%	65.9%	1.6%	45.7%	78.3%	2.2%	38.9%	71.4%	0.0%	41.7%	70.6%	3.8%	38.1%	64.7%	6.9%	40.6%	70.2%	2.5%
学内進学（博士後期課程）	1.4%	1.2%	1.6%	1.0%	0.0%	2.2%	2.2%	0.0%	4.9%	1.7%	0.0%	3.8%	1.6%	0.0%	3.4%	1.5%	0.4%	3.0%
他大学進学（博士前期課程）	0.7%	1.2%	0.0%	0.0%	0.0%	0.0%	2.2%	4.1%	0.0%	1.7%	2.9%	0.0%	0.0%	0.0%	0.0%	0.9%	1.5%	0.0%
他大学進学（博士後期課程）	0.0%	0.0%	0.0%	0.0%	0.0%	0.0%	0.0%	0.0%	0.0%	0.0%	0.0%	0.0%	0.0%	0.0%	0.0%	0.0%	0.0%	0.0%
その他	2.0%	2.4%	1.6%	3.8%	5.0%	2.2%	2.2%	4.1%	0.0%	5.0%	5.9%	3.8%	0.0%	0.0%	0.0%	2.6%	3.4%	1.5%
	100.0%	100.0%	100.0%	100.0%	100.0%	100.0%	100.0%	100.0%	100.0%	100.0%	100.0%	100.0%	100.0%	100.0%	100.0%	100.0%	100.0%	100.0%

卒業・修了後の進路



その他

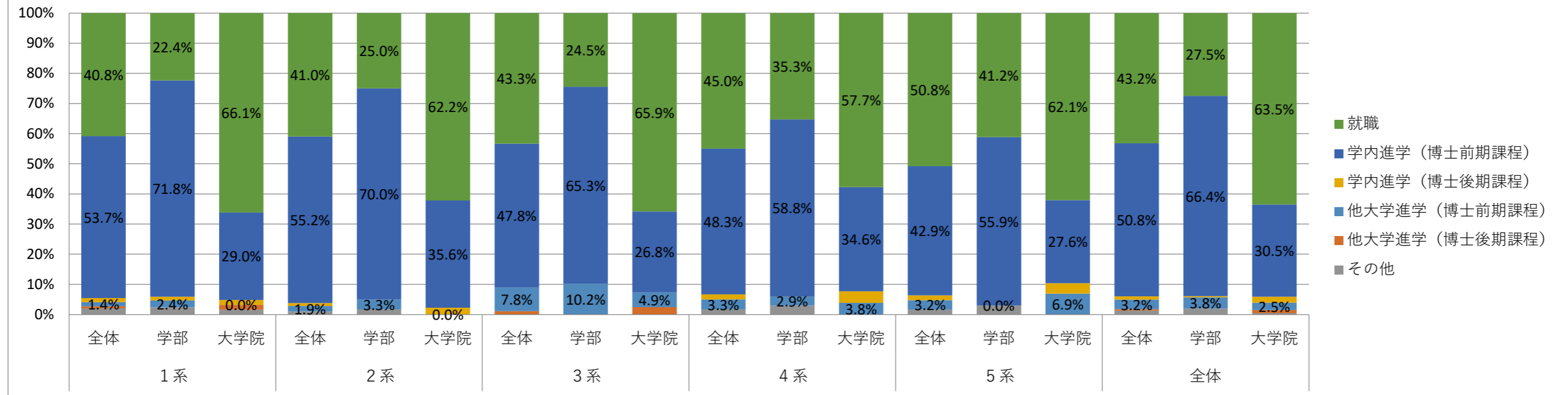
1系	2系	3系	4系	5系
現職場での勤務継続（社会博士）	就職	帰国します	帰国	今年度は卒業、修了しない
就職活動中	留学			
帰国	ポスドク			

Q. 入学時の希望進路について教えてください。

	1系			2系			3系			4系			5系			全体		
	全体	学部	大学院	全体	学部	大学院	全体	学部	大学院	全体	学部	大学院	全体	学部	大学院	全体	学部	大学院
A1 就職	60	19	41	43	15	28	39	12	27	27	12	15	32	14	18	201	72	129
A2 学内進学（博士前期課程）	79	61	18	58	42	16	43	32	11	29	20	9	27	19	8	236	174	62
A3 学内進学（博士後期課程）	2	1	1	1	0	1	0	0	0	1	0	1	1	0	1	5	1	4
A4 他大学進学（博士前期課程）	2	2	0	2	2	0	7	5	2	2	1	1	2	0	2	15	10	5
A5 他大学進学（博士後期課程）	1	0	1	0	0	0	1	0	0	1	0	0	0	0	0	2	0	2
-oth- その他	3	2	1	1	1	1	0	0	0	1	1	0	1	1	0	6	5	1
	147	85	62	105	60	45	90	49	41	60	34	26	63	34	29	465	262	203

	1系			2系			3系			4系			5系			全体		
	全体	学部	大学院	全体	学部	大学院	全体	学部	大学院	全体	学部	大学院	全体	学部	大学院	全体	学部	大学院
就職	40.8%	22.4%	66.1%	41.0%	25.0%	62.2%	43.3%	24.5%	65.9%	45.0%	35.3%	57.7%	50.8%	41.2%	62.1%	43.2%	27.5%	63.5%
学内進学（博士前期課程）	53.7%	71.8%	29.0%	55.2%	70.0%	35.6%	47.8%	65.3%	26.8%	48.3%	58.8%	34.6%	42.9%	55.9%	27.6%	50.8%	66.4%	30.5%
学内進学（博士後期課程）	1.4%	1.2%	1.6%	1.0%	0.0%	2.2%	0.0%	0.0%	0.0%	1.7%	0.0%	3.8%	1.6%	0.0%	3.4%	1.1%	0.4%	2.0%
他大学進学（博士前期課程）	1.4%	2.4%	0.0%	1.9%	3.3%	0.0%	7.8%	10.2%	4.9%	3.3%	2.9%	3.8%	3.2%	0.0%	6.9%	3.2%	3.8%	2.5%
他大学進学（博士後期課程）	0.7%	0.0%	1.6%	0.0%	0.0%	0.0%	1.1%	0.0%	2.4%	0.0%	0.0%	0.0%	0.0%	0.0%	0.0%	0.4%	0.0%	1.0%
その他	2.0%	2.4%	1.6%	1.0%	1.7%	0.0%	0.0%	0.0%	0.0%	1.7%	2.9%	0.0%	1.6%	2.9%	0.0%	1.3%	1.9%	0.5%
	100.0%	100.0%	100.0%	100.0%	100.0%	100.0%	100.0%	100.0%	100.0%	100.0%	100.0%	100.0%	100.0%	100.0%	100.0%	100.0%	100.0%	100.0%

入学時の希望進路

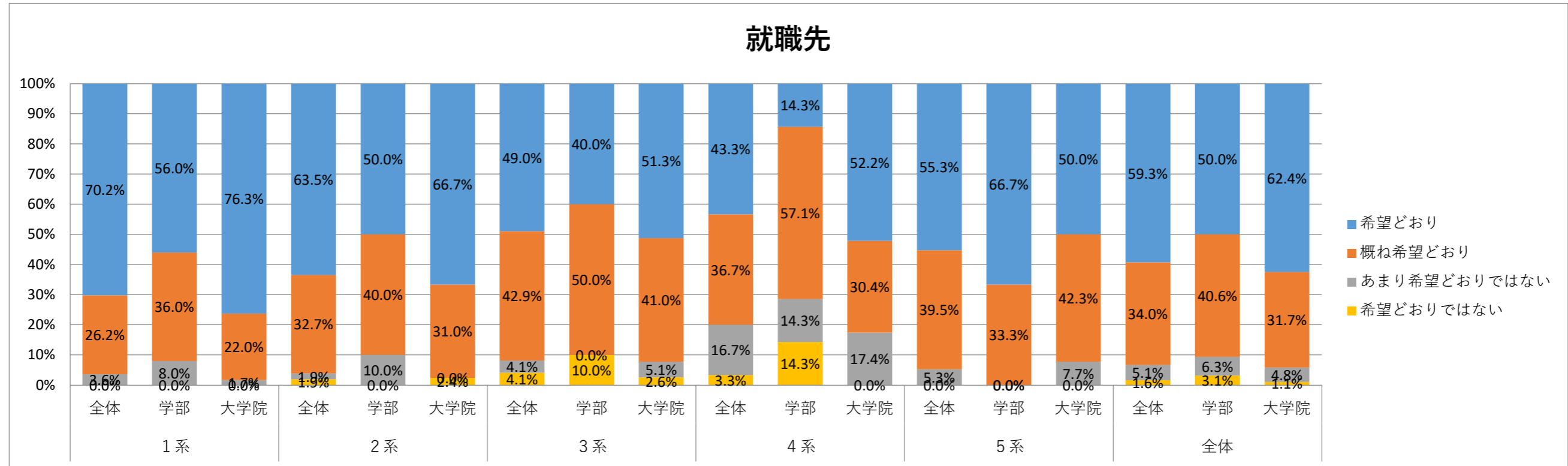


その他	1系 現職場での勤務継続（社会博士） 決まっていない 帰国	2系 就職	3系	4系 大学院進学(進学先は未定)	5系
-----	--	----------	----	---------------------	----

Q. 希望通りの就職先へ就職することはできましたか。

	1系			2系			3系			4系			5系			全体		
	全体	学部	大学院	全体	学部	大学院	全体	学部	大学院	全体	学部	大学院	全体	学部	大学院	全体	学部	大学院
A1 希望どおり	59	14	45	33	5	28	24	4	20	13	1	12	21	8	13	150	32	118
A2 概ね希望どおり	22	9	13	17	4	13	21	5	16	11	4	7	15	4	11	86	26	60
A3 あまり希望どおりではない	3	2	1	1	1	0	2	0	2	5	1	4	2	0	2	13	4	9
A4 希望どおりではない	0	0	0	1	0	1	2	1	1	1	1	0	0	0	0	4	2	2
全体	84	25	59	52	10	42	49	10	39	30	7	23	38	12	26	253	64	189

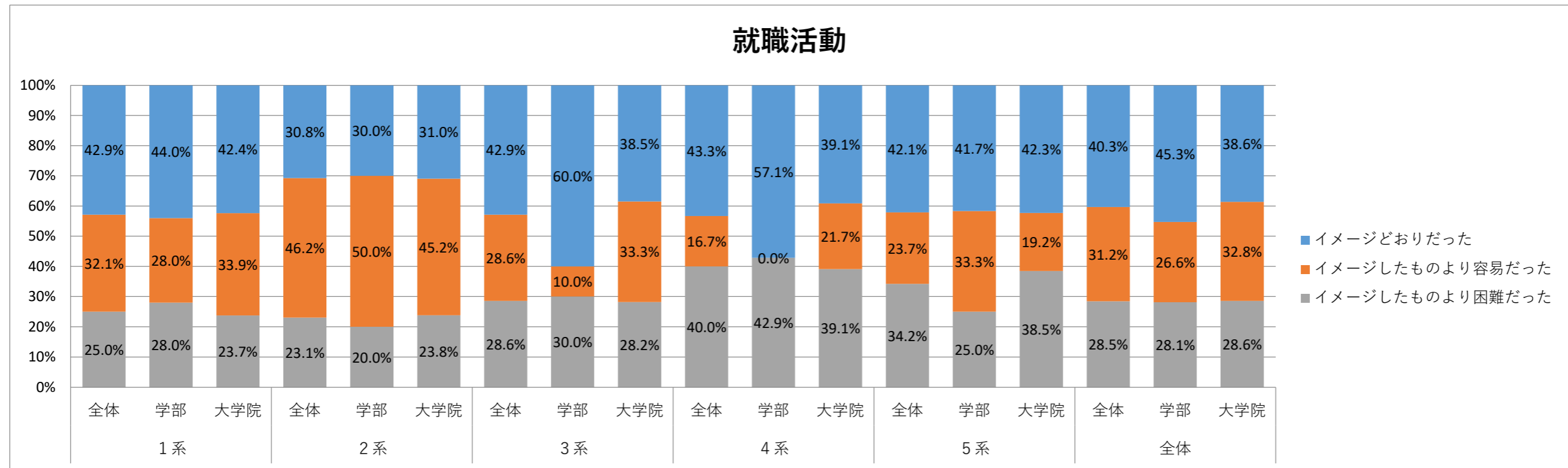
	1系			2系			3系			4系			5系			全体		
	全体	学部	大学院	全体	学部	大学院	全体	学部	大学院	全体	学部	大学院	全体	学部	大学院	全体	学部	大学院
希望どおり	70.2%	56.0%	76.3%	63.5%	50.0%	66.7%	49.0%	40.0%	51.3%	43.3%	14.3%	52.2%	55.3%	66.7%	50.0%	59.3%	50.0%	62.4%
概ね希望どおり	26.2%	36.0%	22.0%	32.7%	40.0%	31.0%	42.9%	50.0%	41.0%	36.7%	57.1%	30.4%	39.5%	33.3%	42.3%	34.0%	40.6%	31.7%
あまり希望どおりではない	3.6%	8.0%	1.7%	1.9%	10.0%	0.0%	4.1%	0.0%	5.1%	16.7%	14.3%	17.4%	5.3%	0.0%	7.7%	5.1%	6.3%	4.8%
希望どおりではない	0.0%	0.0%	0.0%	1.9%	0.0%	2.4%	4.1%	10.0%	2.6%	3.3%	14.3%	0.0%	0.0%	0.0%	0.0%	1.6%	3.1%	1.1%
	100.0%	100.0%	100.0%	100.0%	100.0%	100.0%	100.0%	100.0%	100.0%	100.0%	100.0%	100.0%	100.0%	100.0%	100.0%	100.0%	100.0%	100.0%



Q. 就職活動は、活動開始前に考えていたイメージに近いものでしたか。

	1系			2系			3系			4系			5系			全体		
	全体	学部	大学院	全体	学部	大学院	全体	学部	大学院	全体	学部	大学院	全体	学部	大学院	全体	学部	大学院
A2 イメージしたものより容易だった	27	7	20	24	5	19	14	1	13	5	0	5	9	4	5	79	17	62
A1 イメージどおりだった	36	11	25	16	3	13	21	6	15	13	4	9	16	5	11	102	29	73
A3 イメージしたものより困難だった	21	7	14	12	2	10	14	3	11	12	3	9	13	3	10	72	18	54
	84	25	59	52	10	42	49	10	39	30	7	23	38	12	26	253	64	189

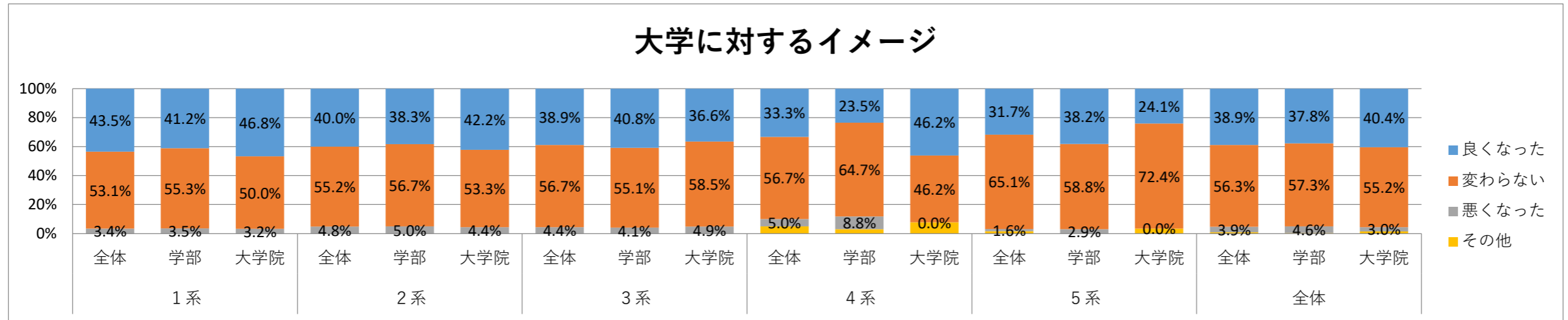
	1系			2系			3系			4系			5系			全体		
	全体	学部	大学院	全体	学部	大学院	全体	学部	大学院	全体	学部	大学院	全体	学部	大学院	全体	学部	大学院
イメージしたものより容易だった	32.1%	28.0%	33.9%	46.2%	50.0%	45.2%	28.6%	10.0%	33.3%	16.7%	0.0%	21.7%	23.7%	33.3%	19.2%	31.2%	26.6%	32.8%
イメージどおりだった	42.9%	44.0%	42.4%	30.8%	30.0%	31.0%	42.9%	60.0%	38.5%	43.3%	57.1%	39.1%	42.1%	41.7%	42.3%	40.3%	45.3%	38.6%
イメージしたものより困難だった	25.0%	28.0%	23.7%	23.1%	20.0%	23.8%	28.6%	30.0%	28.2%	40.0%	42.9%	39.1%	34.2%	25.0%	38.5%	28.5%	28.1%	28.6%
	100.0%	100.0%	100.0%	100.0%	100.0%	100.0%	100.0%	100.0%	100.0%	100.0%	100.0%	100.0%	100.0%	100.0%	100.0%	100.0%	100.0%	100.0%



Q. 入学時と比べて本学に対するイメージは変わりましたか。

	1系			2系			3系			4系			5系			全体		
	全体	学部	大学院	全体	学部	大学院	全体	学部	大学院	全体	学部	大学院	全体	学部	大学院	全体	学部	大学院
A1 良くなった	64	35	29	42	23	19	35	20	15	20	8	12	20	13	7	181	99	82
A2 変わらない	78	47	31	58	34	24	51	27	24	34	22	12	41	20	21	262	150	112
A3 悪くなった	5	3	2	5	3	2	4	2	2	3	3	0	1	1	0	18	12	6
-oth- その他	0	0	0	0	0	0	0	0	0	3	1	2	1	0	1	4	1	3
	147	85	62	105	60	45	90	49	41	60	34	26	63	34	29	465	262	203

	1系			2系			3系			4系			5系			全体		
	全体	学部	大学院	全体	学部	大学院	全体	学部	大学院	全体	学部	大学院	全体	学部	大学院	全体	学部	大学院
良くなった	43.5%	41.2%	46.8%	40.0%	38.3%	42.2%	38.9%	40.8%	36.6%	33.3%	23.5%	46.2%	31.7%	38.2%	24.1%	38.9%	37.8%	40.4%
変わらない	53.1%	55.3%	50.0%	55.2%	56.7%	53.3%	56.7%	55.1%	58.5%	56.7%	64.7%	46.2%	65.1%	58.8%	72.4%	56.3%	57.3%	55.2%
悪くなった	3.4%	3.5%	3.2%	4.8%	5.0%	4.4%	4.4%	4.1%	4.9%	5.0%	8.8%	0.0%	1.6%	2.9%	0.0%	3.9%	4.6%	3.0%
その他	0.0%	0.0%	0.0%	0.0%	0.0%	0.0%	0.0%	0.0%	0.0%	5.0%	2.9%	7.7%	1.6%	0.0%	3.4%	0.9%	0.4%	1.5%
	100.0%	100.0%	100.0%	100.0%	100.0%	100.0%	100.0%	100.0%	100.0%	100.0%	100.0%	100.0%	100.0%	100.0%	100.0%	100.0%	100.0%	100.0%



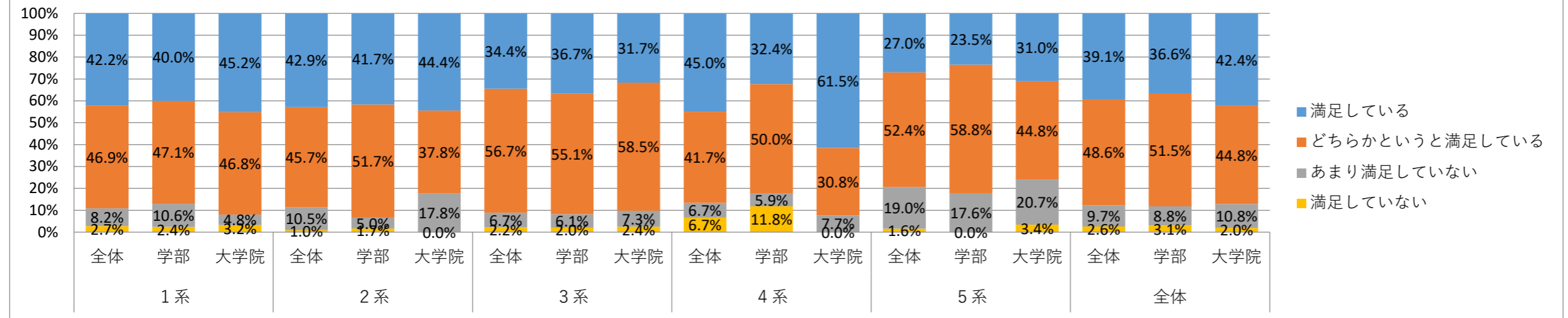
1系	2系	3系	4系	5系
			良くなった点と悪くなった点がある 男女比がおかしい 想像していなかった。	自分から動けば色々な授業が聞 けたり街に関わったりできたの でよかったのかなと思う。

Q. 本学での学びを振り返って、教員、事務職員、設備・環境はどうでしたか。

	1系			2系			3系			4系			5系			全体		
	全体	学部	大学院	全体	学部	大学院	全体	学部	大学院	全体	学部	大学院	全体	学部	大学院	全体	学部	大学院
A1 満足している	62	34	28	45	25	20	31	18	13	27	11	16	17	8	9	182	96	86
A2 どちらかという満足している	69	40	29	48	31	17	51	27	24	25	17	8	33	20	13	226	135	91
A3 あまり満足していない	12	9	3	11	3	8	6	3	3	4	2	2	12	6	6	45	23	22
A4 満足していない	4	2	2	1	1	0	2	1	1	4	4	0	1	0	1	12	8	4
	147	85	62	105	60	45	90	49	41	60	34	26	63	34	29	465	262	203

	1系			2系			3系			4系			5系			全体		
	全体	学部	大学院	全体	学部	大学院	全体	学部	大学院	全体	学部	大学院	全体	学部	大学院	全体	学部	大学院
満足している	42.2%	40.0%	45.2%	42.9%	41.7%	44.4%	34.4%	36.7%	31.7%	45.0%	32.4%	61.5%	27.0%	23.5%	31.0%	39.1%	36.6%	42.4%
どちらかという満足している	46.9%	47.1%	46.8%	45.7%	51.7%	37.8%	56.7%	55.1%	58.5%	41.7%	50.0%	30.8%	52.4%	58.8%	44.8%	48.6%	51.5%	44.8%
あまり満足していない	8.2%	10.6%	4.8%	10.5%	5.0%	17.8%	6.7%	6.1%	7.3%	6.7%	5.9%	7.7%	19.0%	17.6%	20.7%	9.7%	8.8%	10.8%
満足していない	2.7%	2.4%	3.2%	1.0%	1.7%	0.0%	2.2%	2.0%	2.4%	6.7%	11.8%	0.0%	1.6%	0.0%	3.4%	2.6%	3.1%	2.0%
	100.0%	100.0%	100.0%	100.0%	100.0%	100.0%	100.0%	100.0%	100.0%	100.0%	100.0%	100.0%	100.0%	100.0%	100.0%	100.0%	100.0%	100.0%

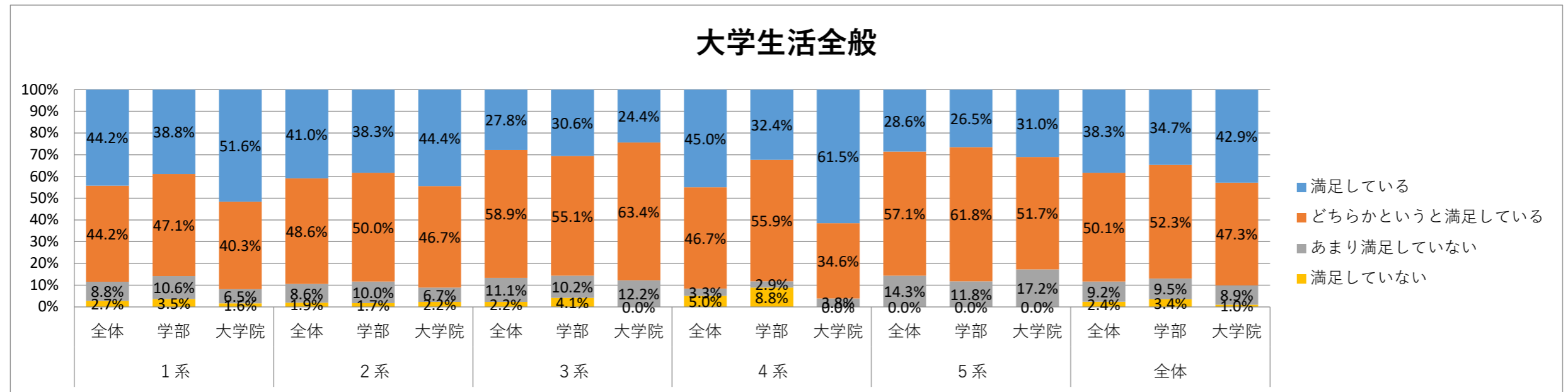
教員、事務職員、設備・環境



Q. 本学での大学生生活全般について、現在どのように感じていますか。

	1系			2系			3系			4系			5系			全体		
	全体	学部	大学院	全体	学部	大学院	全体	学部	大学院	全体	学部	大学院	全体	学部	大学院	全体	学部	大学院
A1 満足している	65	33	32	43	23	20	25	15	10	27	11	16	18	9	9	178	91	87
A2 どちらかという満足している	65	40	25	51	30	21	53	27	26	28	19	9	36	21	15	233	137	96
A3 あまり満足していない	13	9	4	9	6	3	10	5	5	2	1	1	9	4	5	43	25	18
A4 満足していない	4	3	1	2	1	1	2	2	0	3	3	0	0	0	0	11	9	2
	147	85	62	105	60	45	90	49	41	60	34	26	63	34	29	465	262	203

	1系			2系			3系			4系			5系			全体		
	全体	学部	大学院	全体	学部	大学院	全体	学部	大学院	全体	学部	大学院	全体	学部	大学院	全体	学部	大学院
満足している	44.2%	38.8%	51.6%	41.0%	38.3%	44.4%	27.8%	30.6%	24.4%	45.0%	32.4%	61.5%	28.6%	26.5%	31.0%	38.3%	34.7%	42.9%
どちらかという満足している	44.2%	47.1%	40.3%	48.6%	50.0%	46.7%	58.9%	55.1%	63.4%	46.7%	55.9%	34.6%	57.1%	61.8%	51.7%	50.1%	52.3%	47.3%
あまり満足していない	8.8%	10.6%	6.5%	8.6%	10.0%	6.7%	11.1%	10.2%	12.2%	3.3%	2.9%	3.8%	14.3%	11.8%	17.2%	9.2%	9.5%	8.9%
満足していない	2.7%	3.5%	1.6%	1.9%	1.7%	2.2%	2.2%	4.1%	0.0%	5.0%	8.8%	0.0%	0.0%	0.0%	0.0%	2.4%	3.4%	1.0%
	100.0%	100.0%	100.0%	100.0%	100.0%	100.0%	100.0%	100.0%	100.0%	100.0%	100.0%	100.0%	100.0%	100.0%	100.0%	100.0%	100.0%	100.0%



2022年度
卒業・修了予定者アンケート
集計結果

建築・都市システム学系

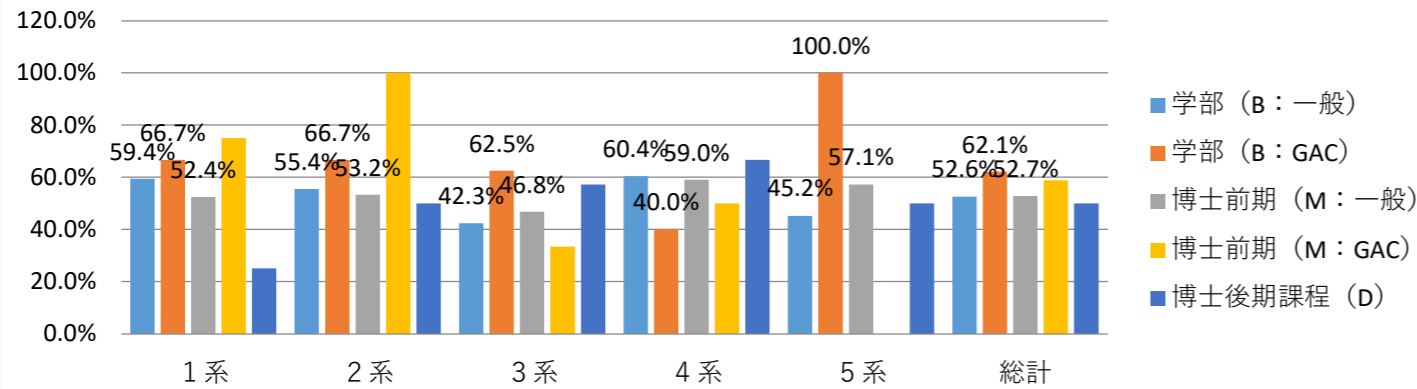
Q. 在籍する課程について教えてください。
学年別回答率

課程・専攻	1系			2系			3系			4系			5系			総計		
A0 学部 (B:一般)	133	79	59.4%	101	56	55.4%	104	44	42.3%	53	32	60.4%	73	33	45.2%	464	244	52.6%
A3 学部 (B:GAC)	9	6	66.7%	6	4	66.7%	8	5	62.5%	5	2	40.0%	1	1	100.0%	29	18	62.1%
A1 博士前期 (M:一般)	105	55	52.4%	77	41	53.2%	77	36	46.8%	39	23	59.0%	49	28	57.1%	347	183	52.7%
A4 博士前期 (M:GAC)	8	6	75.0%	2	2	100.0%	3	1	33.3%	2	1	50.0%	2	0	0.0%	17	10	58.8%
A2 博士後期課程 (D)	4	1	25.0%	4	2	50.0%	7	4	57.1%	3	2	66.7%	2	1	50.0%	20	10	50.0%
全体	259	147	56.8%	190	105	55.3%	199	90	45.2%	102	60	58.8%	127	63	49.6%	877	465	53.0%

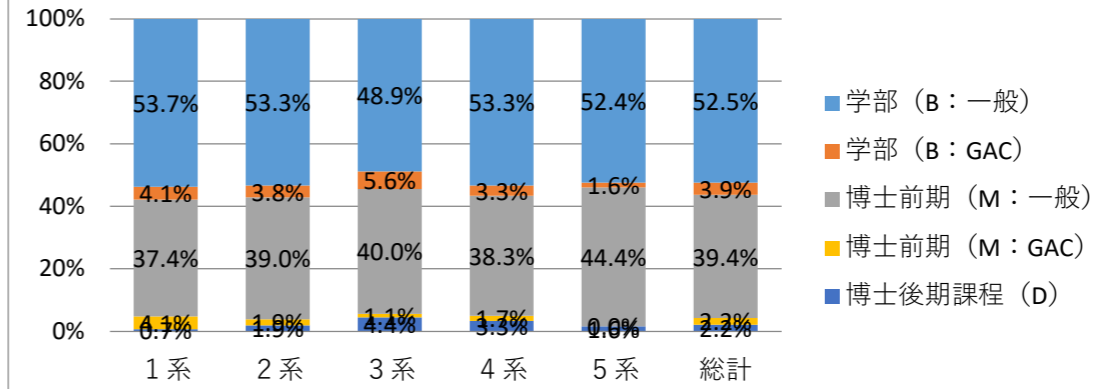
回答者学年分布

課程・専攻	1系			2系			3系			4系			5系			総計		
A0 学部 (B:一般)	133	79	53.7%	101	56	53.3%	104	44	48.9%	53	32	53.3%	73	33	52.4%	464	244	52.5%
A3 学部 (B:GAC)	9	6	4.1%	6	4	3.8%	8	5	5.6%	5	2	3.3%	1	1	1.6%	29	18	3.9%
A1 博士前期 (M:一般)	105	55	37.4%	77	41	39.0%	77	36	40.0%	39	23	38.3%	49	28	44.4%	347	183	39.4%
A4 博士前期 (M:GAC)	8	6	4.1%	2	2	1.9%	3	1	1.1%	2	1	1.7%	2	0	0.0%	17	10	2.2%
A2 博士後期課程 (D)	4	1	0.7%	4	2	1.9%	7	4	4.4%	3	2	3.3%	2	1	1.6%	20	10	2.2%
全体	259	147		190	105		199	90		102	60		127	63		877	465	

学年別回答率



回答者学年分布

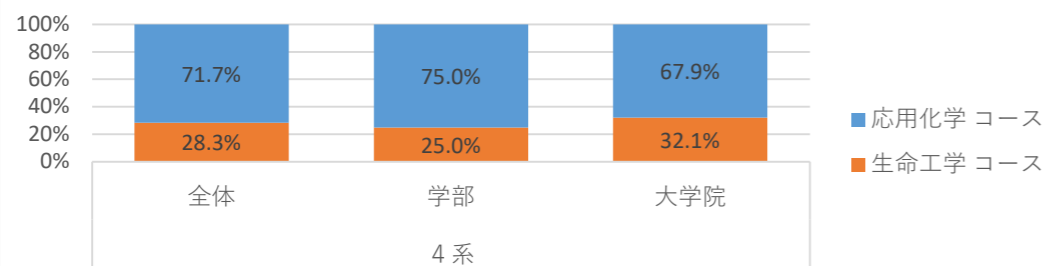


Q. 所属コースを教えてください。

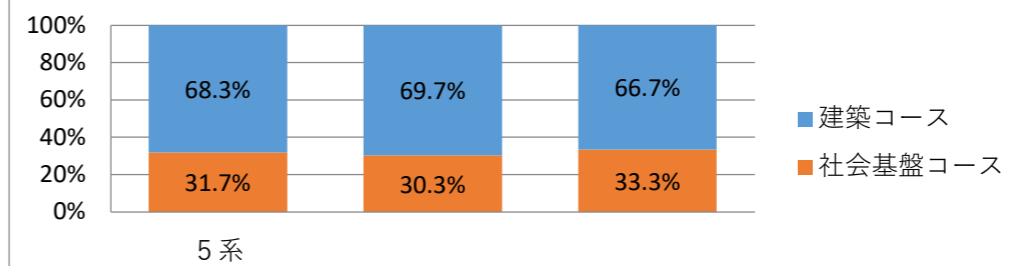
A1	4系 全体		学部		大学院		
	応用化学 コース	43	71.7%	24	75.0%	19	67.9%
A2	生命工学 コース	17	28.3%	8	25.0%	9	32.1%
		60		32		28	

A1	5系 全体		学部		大学院		
	建築コース	43	68.3%	23	69.7%	20	66.7%
A2	社会基盤コース	20	31.7%	10	30.3%	10	33.3%
		63		33		30	

4系所属コース別 (回答者)



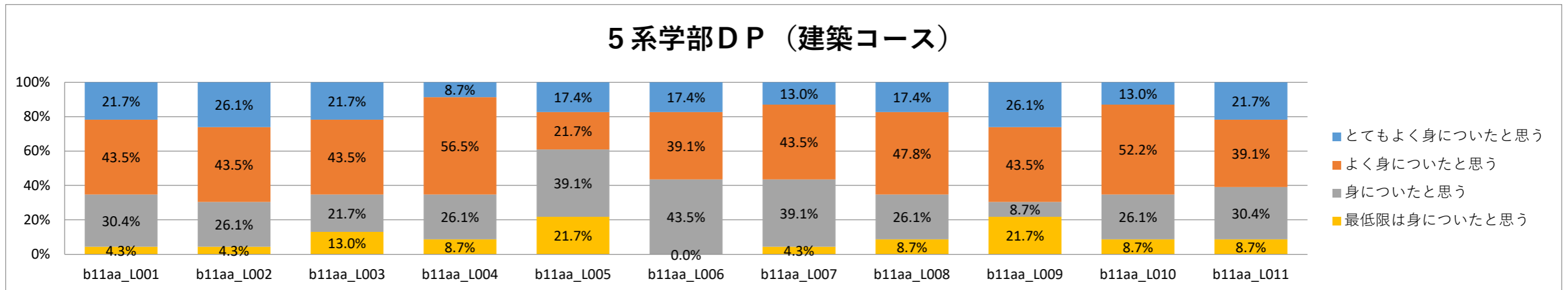
5系所属コース別 (回答者)



Q. 本学で受けた教育により、以下の学位授与方針に掲げる知識と能力についてどの程度身につきましたか

- b11aa_L001 自然と人間との共生を目的とし、地球的な視点から多面的に物事を考える能力を身につけている。
- b11aa_L002 実践的・創造的・指導的な技術者としての社会的・倫理的責任を自覚し、技術的課題を解決する能力を身につけている。
- b11aa_L003 技術を裏付ける科学に関する基礎的知識の修得とそれらを応用する能力を身につけている。
- b11aa_L004 適切な空間把握能力を備え、美観的技術的要請に適切に対応できる建築計画及び建築設計・デザインに関する専門的知識とその応用能力を身につけている。
- b11aa_L005 建築史や建築論に関する包括的な専門的知識及びこれらの建築修復等への応用能力を身につけている。
- b11aa_L006 持続可能な都市計画や都市デザインに関する専門的知識及びこれらの環境保全や景観保全等への応用能力を身につけている。
- b11aa_L007 建築法規や積算、建築産業に関わる包括的な専門的知識及び社会的役割や社会的責任との関係を理解できる展開能力を身につけている。
- b11aa_L008 建築に必要な構造、材料及び施工に関する専門的知識及び建築の実現に向けて、基礎的調査・建築構法から施工までを一貫的に把握できる総合的専門知識を身につけている。
- b11aa_L009 快適な生活環境を提供できる建築環境、建築設備に関する専門的知識を身につけている。
- b11aa_L010 建築分野の専門的知識に加え、社会基盤工学や人文・社会科学の知識を修得し、実際の課題を適切に認識すると同時に、学生、教員相互の協働及び討論を通し、制約的条件を特定し、最適解に向けて創造的に企画・立案ができるデザイン能力を身につけている。
- b11aa_L011 建築分野に関する実務上の問題を理解し、社会が要求する制約条件の下で、チームの中で調整・協働し、計画修正を含めて適切に対応できるマネジメント能力を身につけている。
- b11aa_L012 国の内外において、論文、口頭及び情報メディアを通じて、自分の論点や考えなどを的確に表現し、議論や交渉などをリードするコミュニケーション能力を身につけている。
- b11aa_L013 つねに新しい技術を探求し、社会環境の変化に対応して継続的に自ら学習する能力を身につけている。

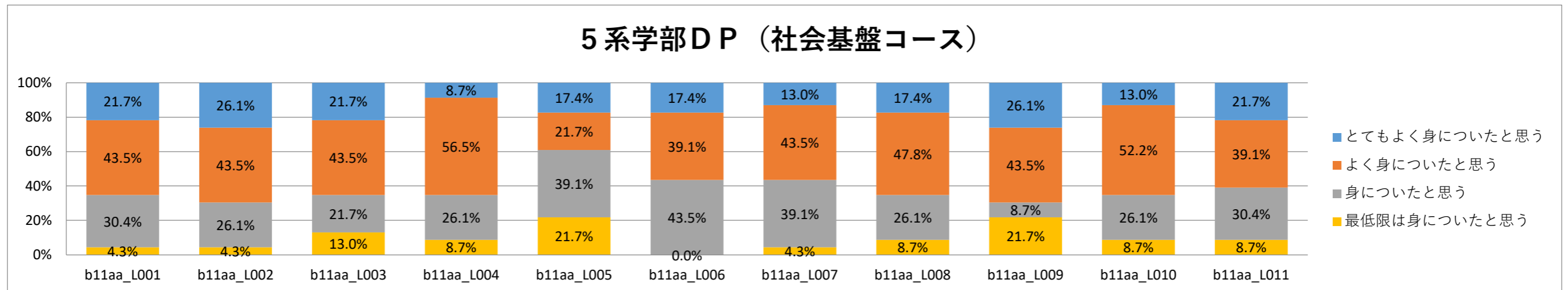
5系学部DP		aa_L001	aa_L001	aa_L002	aa_L002	aa_L003	aa_L003	aa_L004	aa_L004	aa_L005	aa_L005	aa_L006	aa_L006	aa_L007	aa_L007	aa_L008	aa_L008	aa_L009	aa_L009	aa_L010	aa_L010	aa_L011	aa_L011
L001	とてもよく身についたと思う	5	21.7%	6	26.1%	5	21.7%	2	8.7%	4	17.4%	4	17.4%	3	13.0%	4	17.4%	6	26.1%	3	13.0%	5	21.7%
L002	よく身についたと思う	10	43.5%	10	43.5%	10	43.5%	13	56.5%	5	21.7%	9	39.1%	10	43.5%	11	47.8%	10	43.5%	12	52.2%	9	39.1%
L003	身についたと思う	7	30.4%	6	26.1%	5	21.7%	6	26.1%	9	39.1%	10	43.5%	9	39.1%	6	26.1%	2	8.7%	6	26.1%	7	30.4%
L004	最低限は身についたと思う	1	4.3%	1	4.3%	3	13.0%	2	8.7%	5	21.7%	0	0.0%	1	4.3%	2	8.7%	5	21.7%	2	8.7%	2	8.7%
		23		23		23		23		23		23		23		23		23		23		23	



Q. 上記以外に身についたと思う成果があれば、自由にご記入ください。

- b11ab_L001 自然と人間との共生を目的とし、地球的な視点から多面的に物事を考える能力を身につけている。
- b11ab_L002 実践的・創造的・指導的な技術者としての社会的・倫理的責任を自覚し、技術的課題を解決する能力を身につけている。
- b11ab_L003 技術を裏付ける科学に関する基礎的知識の修得とそれらを活用する能力を身につけている。
- b11ab_L004 社会基盤工学の学習に必要な数学力及び力学を主体とする物理学の基礎力を身につけている。
- b11ab_L005 土木工学分野の基礎科目を学習することで、社会基盤工学の基礎知識を身につけている。
- b11ab_L006 社会基盤工学の専門知識に加えて、建築分野の専門知識や人文・社会科学の知識を修得し、創造性を発揮して課題を探求、組み立て、解決することのできるデザイン力を有する創造的技術者としての素養を身につけている。
- b11ab_L007 社会基盤工学に関する実務上の問題を理解し、制約条件の下で適切に対応できるマネジメント力を有する実践的技術者としての素養を身につけている。
- b11ab_L008 社会基盤工学に関する課題に対して、複数のメンバーで構成されたチームで取り組み、チームとして課題を達成することのできる実践的創造的技術者としての素養を身につけている。
- b11ab_L009 国の内外において、論文、口頭及び情報メディアを通じて、自分の論点や考えなどを的確に表現し、議論や交渉などをリードするコミュニケーション能力を身につけている。
- b11ab_L010 つねに新しい技術を探求し、社会環境の変化に対応して継続的に自ら学習する能力を身につけている。
- b11ab_L012
- b11ab_L013

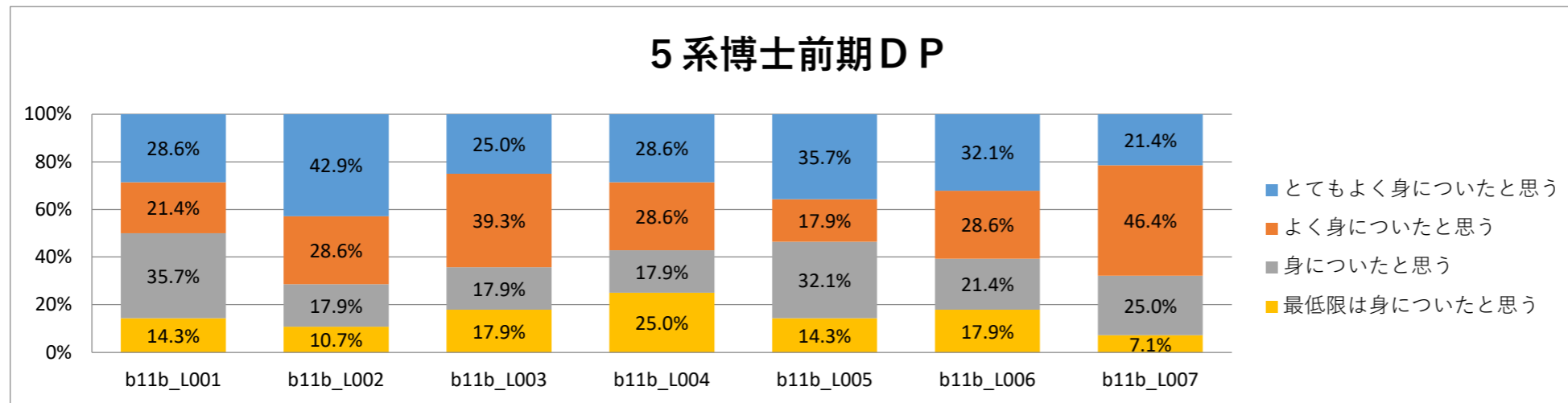
5系学部DP	aa L001	aa L001	aa L002	aa L002	aa L003	aa L003	aa L004	aa L004	aa L005	aa L005	aa L006	aa L006	aa L007	aa L007	aa L008	aa L008	aa L009	aa L009	aa L010	aa L010
L001 とてもよく身についたと思う	0	0.0%	2	18.2%	0	0.0%	2	18.2%	4	36.4%	1	9.1%	0	0.0%	1	9.1%	0	0.0%	1	9.1%
L002 よく身についたと思う	7	63.6%	5	45.5%	5	45.5%	4	36.4%	5	45.5%	4	36.4%	4	36.4%	7	63.6%	2	18.2%	4	36.4%
L003 身についたと思う	4	36.4%	4	36.4%	6	54.5%	5	45.5%	2	18.2%	5	45.5%	7	63.6%	3	27.3%	5	45.5%	5	45.5%
L004 最低限は身についたと思う	0	0.0%	0	0.0%	0	0.0%	0	0.0%	0	0.0%	1	9.1%	0	0.0%	0	0.0%	4	36.4%	1	9.1%
	11		11		11		11		11		11		11		11		11		11	



Q. 上記以外に身についたと思う成果があれば、自由にご記入ください。

- b11b_L001 人間社会を地球的な視点から多面的にとらえるグローバルな感性を持ち、人間と自然との共生、公共の福祉について考える能力を身につけている。
- b11b_L002 上級技術者・研究者として社会的・倫理的責任を有し、社会における技術的課題を設定・解決・評価する能力を身につけている。
- b11b_L003 応用化学・生命工学およびその関連分野の理論・応用知識を自発的に獲得し、それらを統合的に活用できる能力を身につけている。
- b11b_L004 応用化学・生命工学およびその関連分野の広範囲の知識の連携により、研究開発に対する方法論を体得して、研究開発の計画を立案および実践し、課題解決のための新たな技術を創造できる能力を身につけている。
- b11b_L005 論文、口頭及び情報メディアを通じて、自分の論点や考えなどを国の内外において効果的に表現・発信し、コミュニケーションする能力を身につけている。
- b11b_L006 チーム内の個々の要員の価値観を互いに尊重するとともに、協調して、チームとしての目標達成に寄与できる高い能力を身につけている。
- b11b_L007 社会、環境、技術等の変化に対応して、生涯にわたって自発的に計画し学習する能力を身につけている。

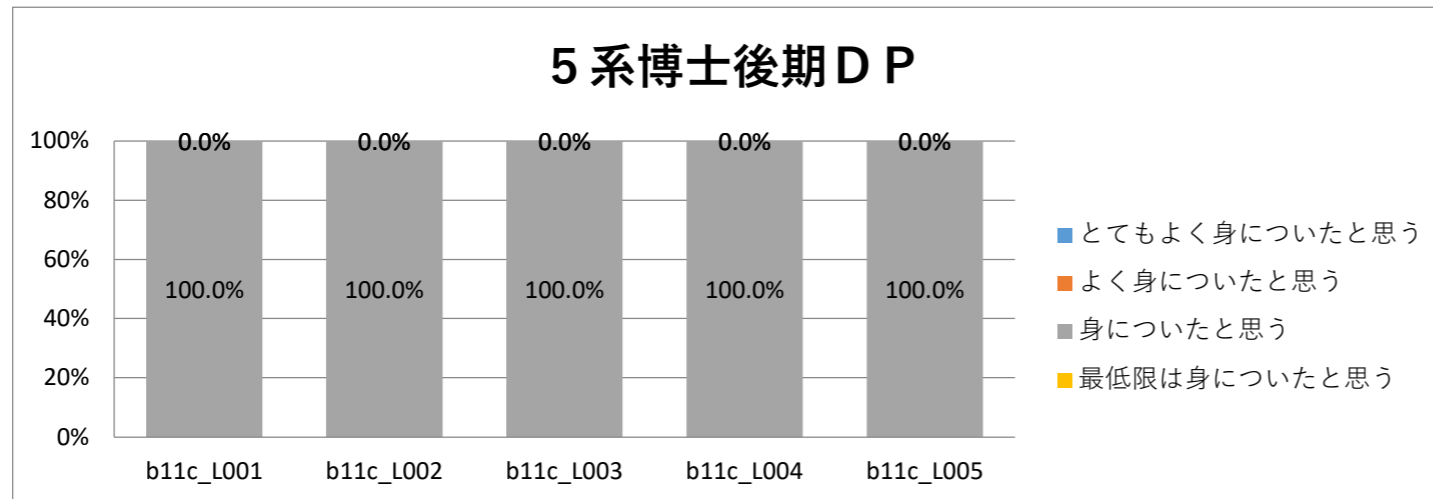
5系博士前期DP		1b L001	1b L001	1b L002	1b L002	1b L003	1b L003	1b L004	1b L004	1b L005	1b L005	1b L006	1b L006	1b L007	1b L007
L001	とてもよく身についたと思う	8	28.6%	12	42.9%	7	25.0%	8	28.6%	10	35.7%	9	32.1%	6	21.4%
L002	よく身についたと思う	6	21.4%	8	28.6%	11	39.3%	8	28.6%	5	17.9%	8	28.6%	13	46.4%
L003	身についたと思う	10	35.7%	5	17.9%	5	17.9%	5	17.9%	9	32.1%	6	21.4%	7	25.0%
L004	最低限は身についたと思う	4	14.3%	3	10.7%	5	17.9%	7	25.0%	4	14.3%	5	17.9%	2	7.1%
		28		28		28		28		28		28		28	



Q. 上記以外に身についたと思う成果があれば、自由にご記入ください。

- b11c_L001 人間社会を地球的な視点から多面的にとらえるグローバルな感性を持ち、人間と自然との共生、公共の福祉について俯瞰的にとらえる能力を身につけている。
- b11c_L002 高度上級技術者・研究者としての専門的・倫理的責任を有し、社会における技術的課題を発見・設定・解決・評価する能力を身につけている。
- b11c_L003 応用化学・生命工学およびその関連分野に関する高度な知識を修得し、それらを広範囲に有機的に連携させた研究開発方法論を体得することで、課題解決のための独創的な技術を創造し、実践できる能力を身につけている。
- b11c_L004 グローバルに変化する社会が抱える課題にチームとして協調して取り組む中で、自らの考えや成果を効果的に表現・発信するコミュニケーション力と、リーダーとしてチームの目標達成に寄与できる高い能力を身につけている。
- b11c_L005 社会、環境、技術等の変化の本質を探求し、生涯にわたって自発的に計画し学習する能力を身につけている。

	5系博士後期DP									
	1c_L001	1c_L001	1c_L002	1c_L002	1c_L003	1c_L003	1c_L004	1c_L004	1c_L005	1c_L005
L001	0	0.0%	0	0.0%	0	0.0%	0	0.0%	0	0.0%
L002	0	0.0%	0	0.0%	0	0.0%	0	0.0%	0	0.0%
L003	1	100.0%	1	100.0%	1	100.0%	1	100.0%	1	100.0%
L004	0	0.0%	0	0.0%	0	0.0%	0	0.0%	0	0.0%
	1		1		1		1		1	



Q. 上記以外に身についたと思う成果があれば、自由にご記入ください。

c1 あなたの履修した課程・コース等の教育プログラム全体の満足度について教えてください。

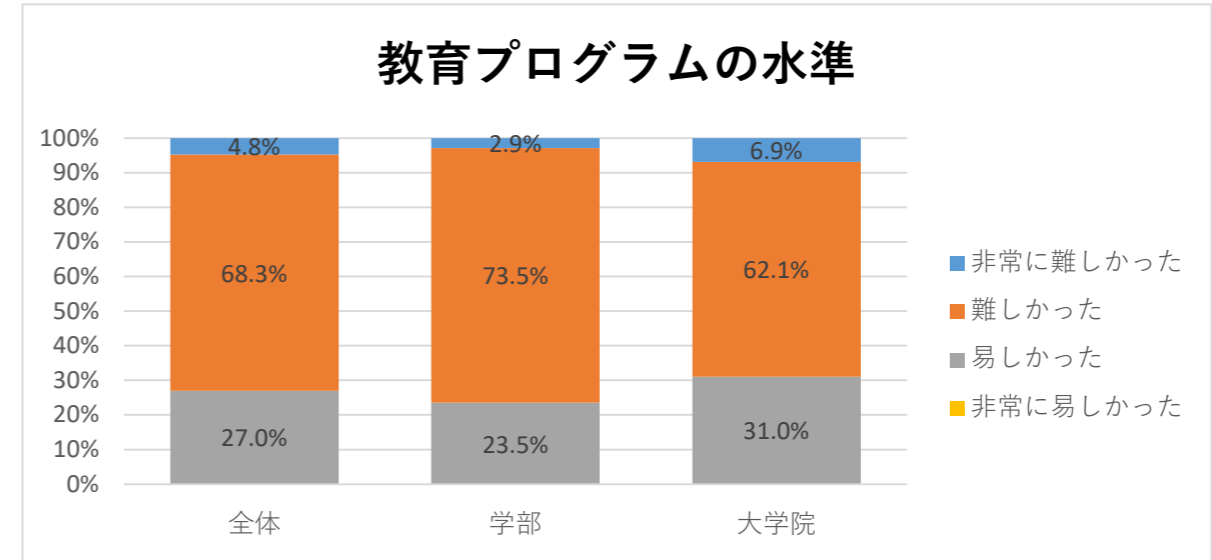
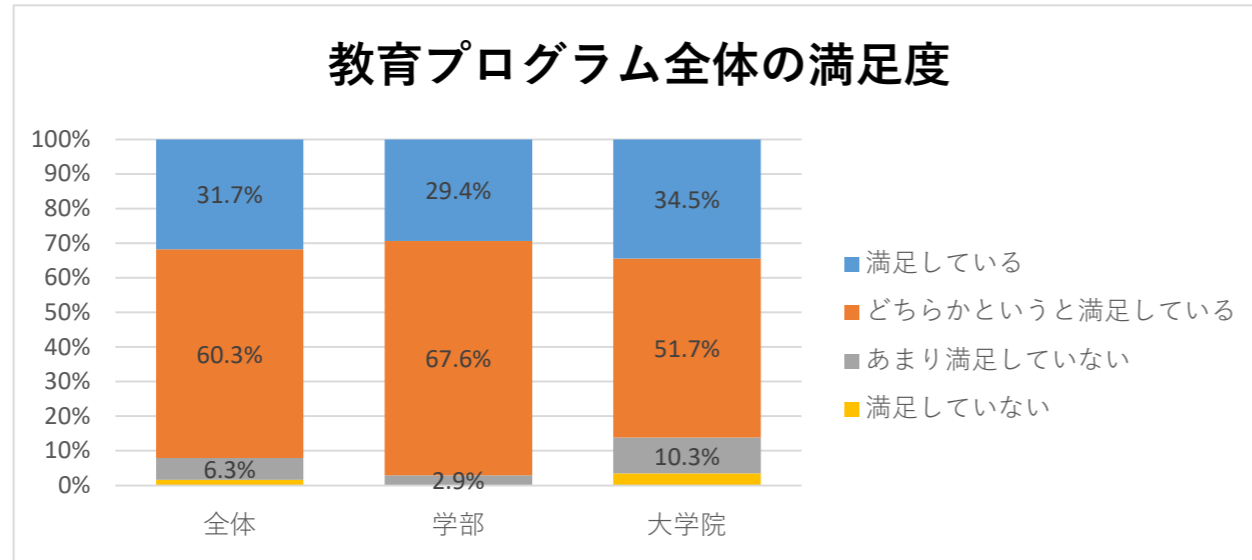
全体の満足度 c1 c1

		全体		学部		大学院	
A1	満足している	20	31.7%	10	29.4%	10	34.5%
A2	どちらかという満足している	38	60.3%	23	67.6%	15	51.7%
A3	あまり満足していない	4	6.3%	1	2.9%	3	10.3%
A4	満足していない	1	1.6%	0	0.0%	1	3.4%
		63		34		29	

c2 あなたの履修した教育プログラムの水準について教えてください。

水準 c2 c2

		全体		学部		大学院	
A1	非常に難しかった	3	4.8%	1	2.9%	2	6.9%
A2	難しかった	43	68.3%	25	73.5%	18	62.1%
A3	易しかった	17	27.0%	8	23.5%	9	31.0%
A4	非常に易しかった	0	0.0%	0	0.0%	0	0.0%
		63		34		29	

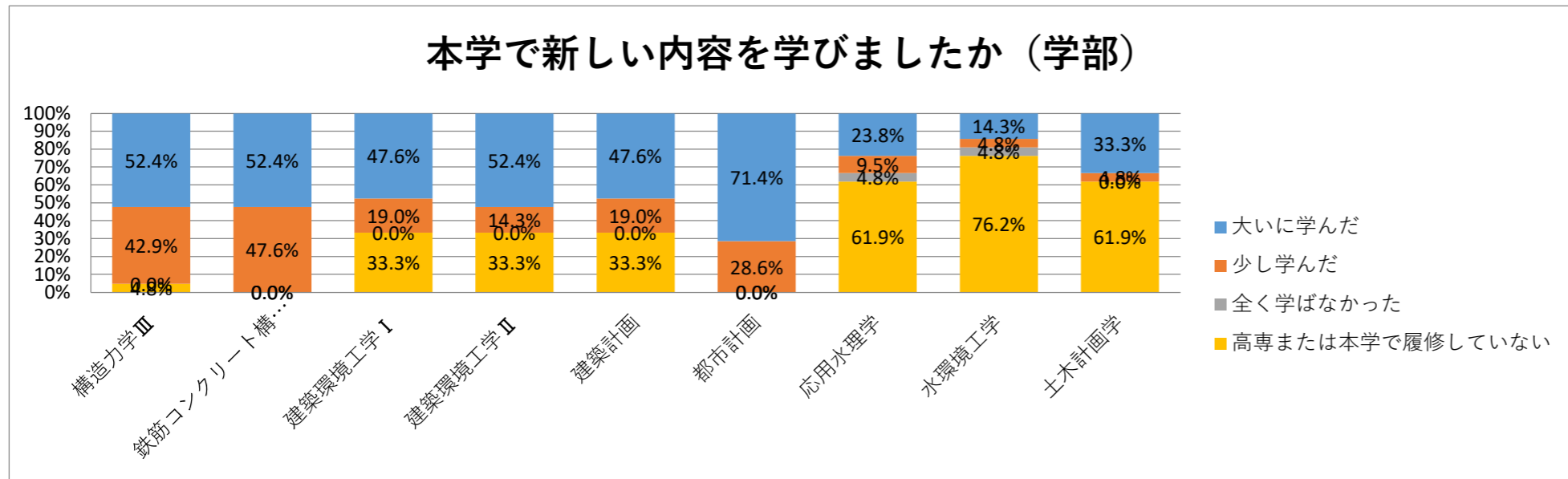


- d0a_L001 本学カリキュラムの高専との接続性について
 d0a_L002 構造力学Ⅲ
 d0a_L003 鉄筋コンクリート構造学
 d0a_L004 建築環境工学Ⅰ
 d0a_L005 建築環境工学Ⅱ
 d0a_L006 建築計画
 d0a_L007 都市計画
 d0a_L008
 d0a_L009 応用水理学
 d0a_L010 水環境工学
 d0a_L011 土木計画学
 d0a_L012
 d0a_L013
 d0a_L014 地盤力学

L001 Q. 本学で新しい内容を学びましたか。

	構造力学Ⅲ	鉄筋コンクリ	建築環境工学	建築環境工学	建築計画	都市計画	応用水理学	水環境工学	土木計画学	地盤力学
3 大いに学んだ	11	11	10	11	10	15	5	3	7	5
2 少し学んだ	9	10	4	3	4	6	2	1	1	3
1 全く学ばなかった	0	0	0	0	0	0	1	1	0	0
0 高専または本学で履修していない	1	0	7	7	7	0	13	16	13	13
	21	21	21	21	21	21	21	21	21	21

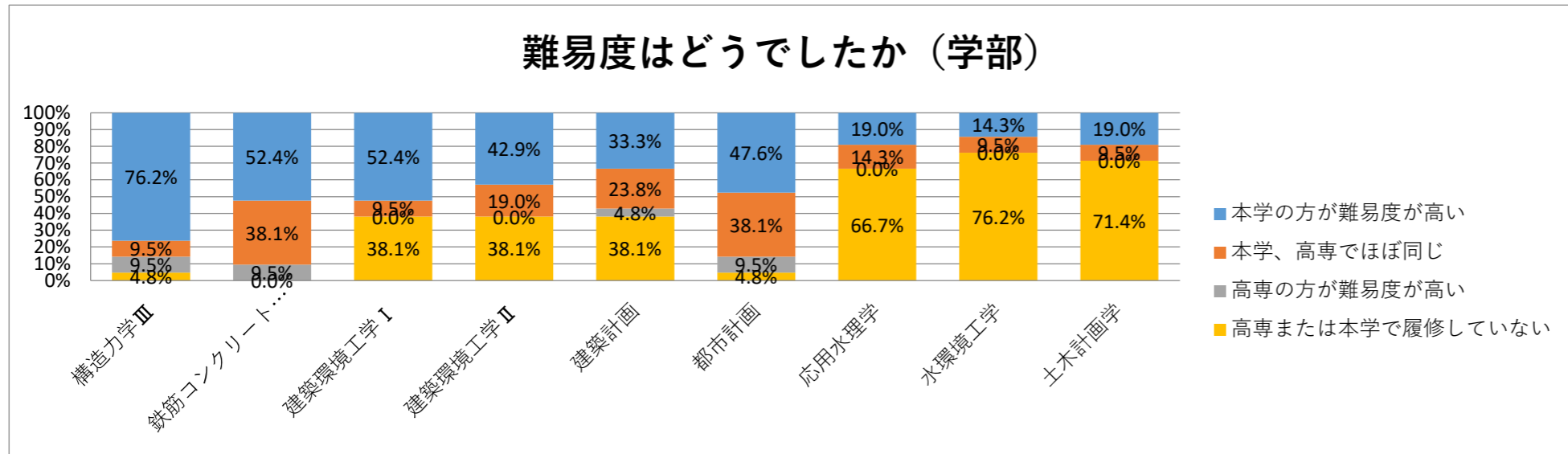
	構造力学Ⅲ	鉄筋コンクリ	建築環境工学	建築環境工学	建築計画	都市計画	応用水理学	水環境工学	土木計画学	地盤力学
大いに学んだ	52.4%	52.4%	47.6%	52.4%	47.6%	71.4%	23.8%	14.3%	33.3%	23.8%
少し学んだ	42.9%	47.6%	19.0%	14.3%	19.0%	28.6%	9.5%	4.8%	4.8%	14.3%
全く学ばなかった	0.0%	0.0%	0.0%	0.0%	0.0%	0.0%	4.8%	4.8%	0.0%	0.0%
高専または本学で履修していない	4.8%	0.0%	33.3%	33.3%	33.3%	0.0%	61.9%	76.2%	61.9%	61.9%



Q. 難易度はどうでしたか。

	構造力学Ⅲ	鉄筋コンクリ	建築環境工学	建築環境工学	建築計画	都市計画	応用水理学	水環境工学	土木計画学	地盤力学
3 本学の方が難易度が高い	16	11	11	9	7	10	4	3	4	5
2 本学、高専でほぼ同じ	2	8	2	4	5	8	3	2	2	3
1 高専の方が難易度が高い	2	2	0	0	1	2	0	0	0	0
0 高専または本学で履修していない	1	0	8	8	8	1	14	16	15	13
	21	21	21	21	21	21	21	21	21	21

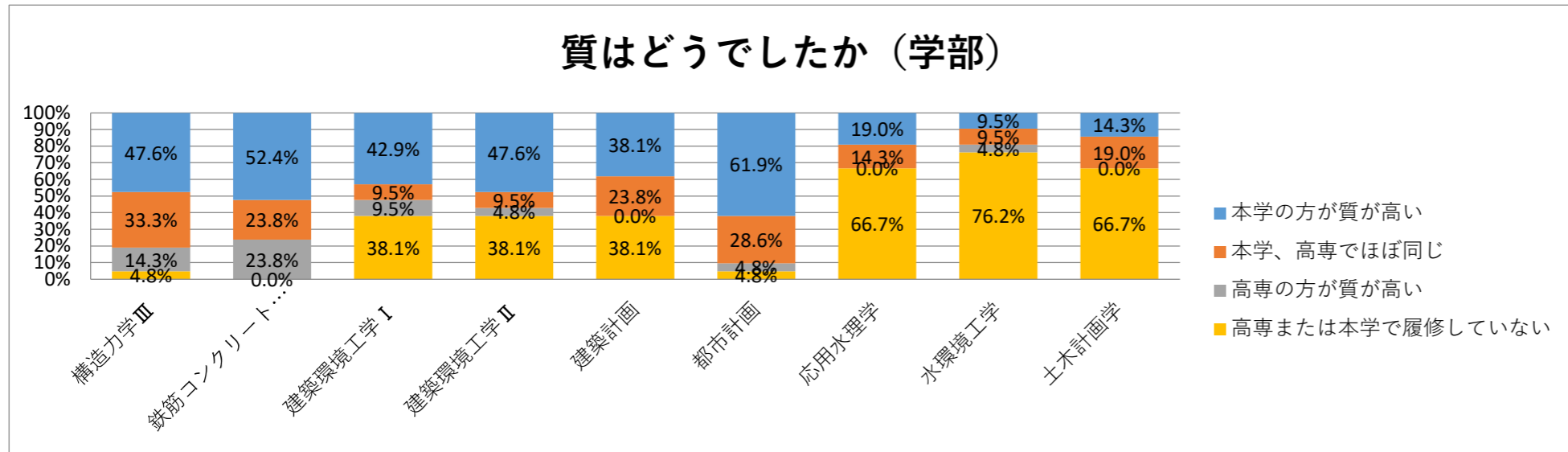
	構造力学Ⅲ	鉄筋コンクリ	建築環境工学	建築環境工学	建築計画	都市計画	応用水理学	水環境工学	土木計画学	地盤力学
本学の方が難易度が高い	76.2%	52.4%	52.4%	42.9%	33.3%	47.6%	19.0%	14.3%	19.0%	23.8%
本学、高専でほぼ同じ	9.5%	38.1%	9.5%	19.0%	23.8%	38.1%	14.3%	9.5%	9.5%	14.3%
高専の方が難易度が高い	9.5%	9.5%	0.0%	0.0%	4.8%	9.5%	0.0%	0.0%	0.0%	0.0%
高専または本学で履修していない	4.8%	0.0%	38.1%	38.1%	38.1%	4.8%	66.7%	76.2%	71.4%	61.9%



Q. 質はどうでしたか。

	構造力学Ⅲ	鉄筋コンクリ	建築環境工学	建築環境工学	建築計画	都市計画	応用水理学	水環境工学	土木計画学	地盤力学
3 本学の方が質が高い	10	11	9	10	8	13	4	2	3	4
2 本学、高専でほぼ同じ	7	5	2	2	5	6	3	2	4	2
1 高専の方が質が高い	3	5	2	1	0	1	0	1	0	2
0 高専または本学で履修していない	1	0	8	8	8	1	14	16	14	13
	21	21	21	21	21	21	21	21	21	21

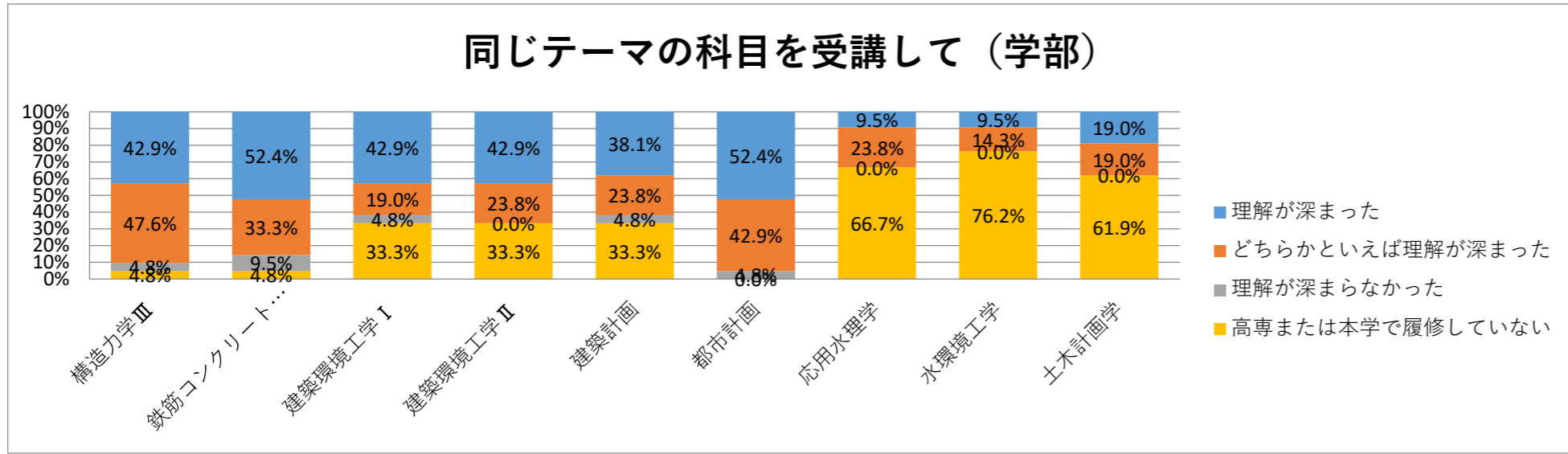
	構造力学Ⅲ	鉄筋コンクリ	建築環境工学	建築環境工学	建築計画	都市計画	応用水理学	水環境工学	土木計画学	地盤力学
本学の方が質が高い	47.6%	52.4%	42.9%	47.6%	38.1%	61.9%	19.0%	9.5%	14.3%	19.0%
本学、高専でほぼ同じ	33.3%	23.8%	9.5%	9.5%	23.8%	28.6%	14.3%	9.5%	19.0%	9.5%
高専の方が質が高い	14.3%	23.8%	9.5%	4.8%	0.0%	4.8%	0.0%	4.8%	0.0%	9.5%
高専または本学で履修していない	4.8%	0.0%	38.1%	38.1%	38.1%	4.8%	66.7%	76.2%	66.7%	61.9%



Q. 同じテーマの科目を受講して理解は深まりましたか。

	構造力学Ⅲ	鉄筋コンクリ	建築環境工学	建築環境工学	建築計画	都市計画	応用水理学	水環境工学	土木計画学	地盤力学
3 理解が深まった	9	11	9	9	8	11	2	2	4	5
2 どちらかといえば理解が深まった	10	7	4	5	5	9	5	3	4	3
1 理解が深まらなかった	1	2	1	0	1	1	0	0	0	0
0 高専または本学で履修していない	1	1	7	7	7	0	14	16	13	13
	21	21	21	21	21	21	21	21	21	21

	構造力学Ⅲ	鉄筋コンクリ	建築環境工学	建築環境工学	建築計画	都市計画	応用水理学	水環境工学	土木計画学	地盤力学
理解が深まった	42.9%	52.4%	42.9%	42.9%	38.1%	52.4%	9.5%	9.5%	19.0%	23.8%
どちらかといえば理解が深まった	47.6%	33.3%	19.0%	23.8%	23.8%	42.9%	23.8%	14.3%	19.0%	14.3%
理解が深まらなかった	4.8%	9.5%	4.8%	0.0%	4.8%	4.8%	0.0%	0.0%	0.0%	0.0%
高専または本学で履修していない	4.8%	4.8%	33.3%	33.3%	33.3%	0.0%	66.7%	76.2%	61.9%	61.9%

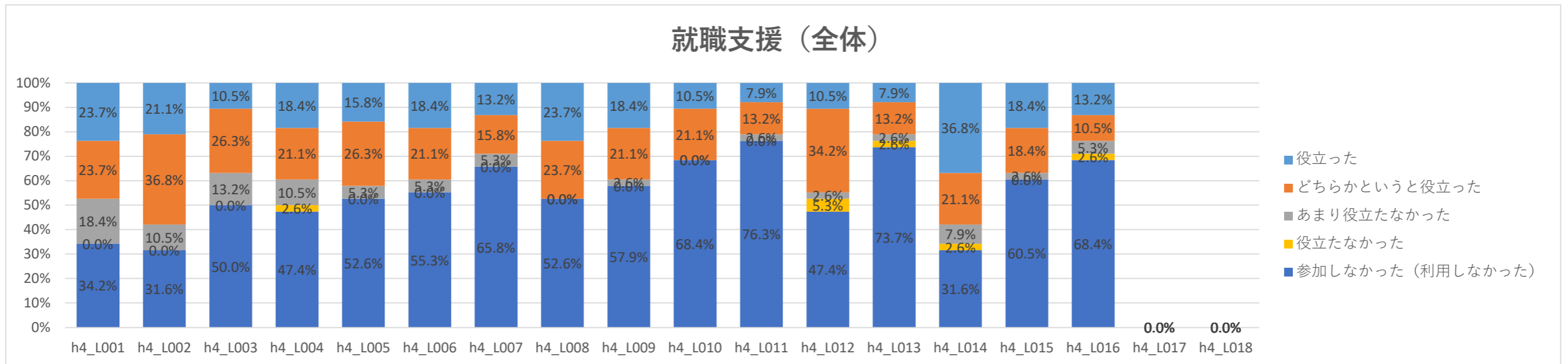


Q. 本学が実施した次の就職支援は役に立ちましたか。
 インターンシップガイダンス（内容：インターンシップの活用について説明）
 就活何でも相談会：チャットで質問、質疑応答コーナー）
 博士後期課程紹介、キャリアデザイン説明）
 【就職講座 ①】自己分析
 【就職講座 ②】業界・企業研究
 【就職講座 ③】エントリーシート
 【就職講座 ④】SPI・適性検査
 【就職講座 ⑤】自己PR動画・WEB面接
 【就職講座 ⑥】面接・グループディスカッション
 【就職講座 ⑦】OB・OGエンジニアに訊く
 【就職講座 ⑧】身だしなみ・メイク
 留学生のための就職講座（日本での就職活動について（英語））
 学内企業説明会代替措置（内容：体育館にて企業資料を配付）
 豊橋技術科学大学 合同企業説明会【事前説明会】（内容：学内企業説明会の活用方法の説明）
 豊橋技術科学大学 合同企業説明会（内容：オンラインによる企業関係者と学生の面談）
 各系における就職支援（就職担当教員等によるキャリア相談、系内企業説明会等）
 学生課窓口担当者/キャリアカウンセラーによるキャリア相談
 キャリア情報室（福利施設2階・学生交流会館

h4_L001
h4_L002
h4_L003
h4_L004
h4_L005
h4_L006
h4_L007
h4_L008
h4_L009
h4_L010
h4_L011
h4_L012
h4_L013
h4_L014
h4_L015
h4_L016
h4_L017
h4_L018

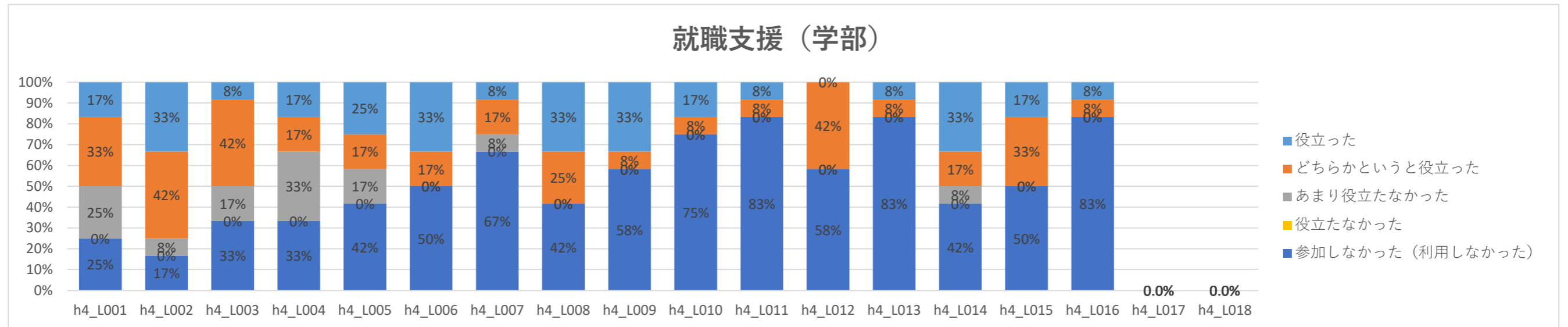
	全体	h4_L001	h4_L002	h4_L003	h4_L004	h4_L005	h4_L006	h4_L007	h4_L008	h4_L009	h4_L010	h4_L011	h4_L012	h4_L013	h4_L014	h4_L015	h4_L016	h4_L017	h4_L018
L001	役立った	9	8	4	7	6	7	5	9	7	4	3	4	3	14	7	5	0	0
L002	どちらかというと役立った	9	14	10	8	10	8	6	9	8	8	5	13	5	8	7	4	0	0
L003	あまり役立たなかった	7	4	5	4	2	2	2	0	1	0	1	1	1	3	1	2	0	0
L004	役立たなかった	0	0	0	1	0	0	0	0	0	0	0	2	1	1	0	1	0	0
L005	参加しなかった（利用しなかった）	13	12	19	18	20	21	25	20	22	26	29	18	28	12	23	26	0	0
		38	38	38	38	38	38	38	38	38	38	38	38	38	38	38	38	0	0

	全体	h4_L001	h4_L002	h4_L003	h4_L004	h4_L005	h4_L006	h4_L007	h4_L008	h4_L009	h4_L010	h4_L011	h4_L012	h4_L013	h4_L014	h4_L015	h4_L016	h4_L017	h4_L018
L001	役立った	23.7%	21.1%	10.5%	18.4%	15.8%	18.4%	13.2%	23.7%	18.4%	10.5%	7.9%	10.5%	7.9%	36.8%	18.4%	13.2%	—	—
L002	どちらかというと役立った	23.7%	36.8%	26.3%	21.1%	26.3%	21.1%	15.8%	23.7%	21.1%	21.1%	13.2%	34.2%	13.2%	21.1%	18.4%	10.5%	—	—
L003	あまり役立たなかった	18.4%	10.5%	13.2%	10.5%	5.3%	5.3%	5.3%	0.0%	2.6%	0.0%	2.6%	2.6%	2.6%	7.9%	2.6%	5.3%	—	—
L004	役立たなかった	0.0%	0.0%	0.0%	2.6%	0.0%	0.0%	0.0%	0.0%	0.0%	0.0%	0.0%	5.3%	2.6%	2.6%	0.0%	2.6%	—	—
L005	参加しなかった（利用しなかった）	34.2%	31.6%	50.0%	47.4%	52.6%	55.3%	65.8%	52.6%	57.9%	68.4%	76.3%	47.4%	73.7%	31.6%	60.5%	68.4%	—	—
		100.0%	100.0%	100.0%	100.0%	100.0%	100.0%	100.0%	100.0%	100.0%	100.0%	100.0%	100.0%	100.0%	100.0%	100.0%	100.0%	0.0%	0.0%



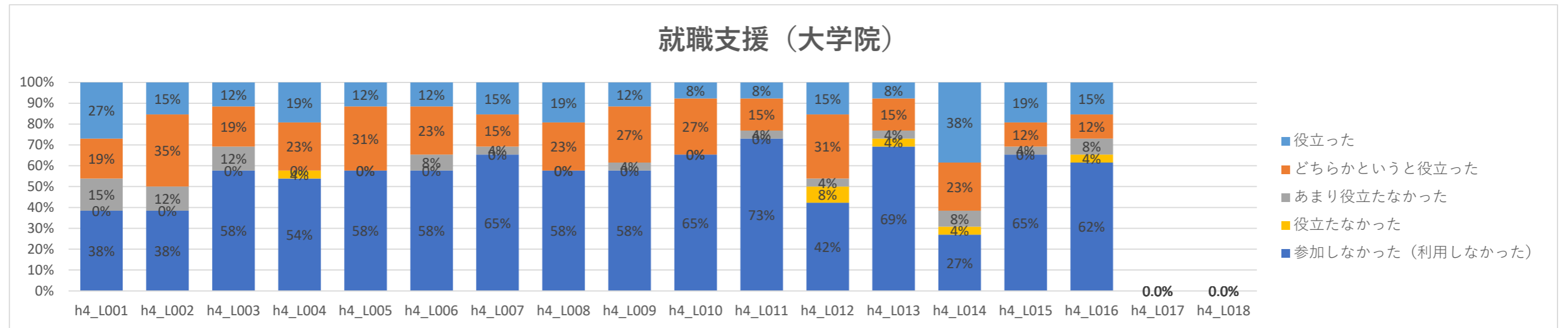
	学部	h4_L001	h4_L002	h4_L003	h4_L004	h4_L005	h4_L006	h4_L007	h4_L008	h4_L009	h4_L010	h4_L011	h4_L012	h4_L013	h4_L014	h4_L015	h4_L016	h4_L017	h4_L018
L001	役立った	2	4	1	2	3	4	1	4	4	2	1	0	1	4	2	1	0	0
L002	どちらかというと役立った	4	5	5	2	2	2	2	3	1	1	1	5	1	2	4	1	0	0
L003	あまり役立たなかった	3	1	2	4	2	0	1	0	0	0	0	0	0	1	0	0	0	0
L004	役立たなかった	0	0	0	0	0	0	0	0	0	0	0	0	0	0	0	0	0	0
L005	参加しなかった (利用しなかった)	3	2	4	4	5	6	8	5	7	9	10	7	10	5	6	10	0	0
		12	12	12	12	12	12	12	12	12	12	12	12	12	12	12	12	0	0

	学部	h4_L001	h4_L002	h4_L003	h4_L004	h4_L005	h4_L006	h4_L007	h4_L008	h4_L009	h4_L010	h4_L011	h4_L012	h4_L013	h4_L014	h4_L015	h4_L016	h4_L017	h4_L018
L001	役立った	17%	33%	8%	17%	25%	33%	8%	33%	33%	17%	8%	0%	8%	33%	17%	8%	—	—
L002	どちらかというと役立った	33%	42%	42%	17%	17%	17%	17%	25%	8%	8%	8%	42%	8%	17%	33%	8%	—	—
L003	あまり役立たなかった	25%	8%	17%	33%	17%	0%	8%	0%	0%	0%	0%	0%	0%	8%	0%	0%	—	—
L004	役立たなかった	0%	0%	0%	0%	0%	0%	0%	0%	0%	0%	0%	0%	0%	0%	0%	0%	—	—
L005	参加しなかった (利用しなかった)	25%	17%	33%	33%	42%	50%	67%	42%	58%	75%	83%	58%	83%	42%	50%	83%	—	—
		100.0%	100.0%	100.0%	100.0%	100.0%	100.0%	100.0%	100.0%	100.0%	100.0%	100.0%	100.0%	100.0%	100.0%	100.0%	100.0%	0.0%	0.0%



	h4_L001	h4_L002	h4_L003	h4_L004	h4_L005	h4_L006	h4_L007	h4_L008	h4_L009	h4_L010	h4_L011	h4_L012	h4_L013	h4_L014	h4_L015	h4_L016	h4_L017	h4_L018
L001 大学院																		
L002 役立った	7	4	3	5	3	3	4	5	3	2	2	4	2	10	5	4	0	0
L003 どちらかというと役立った	5	9	5	6	8	6	4	6	7	7	4	8	4	6	3	3	0	0
L004 あまり役立たなかった	4	3	3	0	0	2	1	0	1	0	1	1	1	2	1	2	0	0
L005 役立たなかった	0	0	0	1	0	0	0	0	0	0	0	2	1	1	0	1	0	0
参加しなかった (利用しなかった)	10	10	15	14	15	15	17	15	15	17	19	11	18	7	17	16	0	0
	26	26	26	26	26	26	26	26	26	26	26	26	26	26	26	26	0	0

	h4_L001	h4_L002	h4_L003	h4_L004	h4_L005	h4_L006	h4_L007	h4_L008	h4_L009	h4_L010	h4_L011	h4_L012	h4_L013	h4_L014	h4_L015	h4_L016	h4_L017	h4_L018
L001 大学院																		
L002 役立った	27%	15%	12%	19%	12%	12%	15%	19%	12%	8%	8%	15%	8%	38%	19%	15%	—	—
L003 どちらかというと役立った	19%	35%	19%	23%	31%	23%	15%	23%	27%	27%	15%	31%	15%	23%	12%	12%	—	—
L004 あまり役立たなかった	15%	12%	12%	0%	0%	8%	4%	0%	4%	0%	4%	4%	4%	8%	4%	8%	—	—
L005 役立たなかった	0%	0%	0%	4%	0%	0%	0%	0%	0%	0%	0%	8%	4%	4%	0%	4%	—	—
参加しなかった (利用しなかった)	38%	38%	58%	54%	58%	58%	65%	58%	58%	65%	73%	42%	69%	27%	65%	62%	—	—
	100.0%	100.0%	100.0%	100.0%	100.0%	100.0%	100.0%	100.0%	100.0%	100.0%	100.0%	100.0%	100.0%	100.0%	100.0%	100.0%	0.0%	0.0%

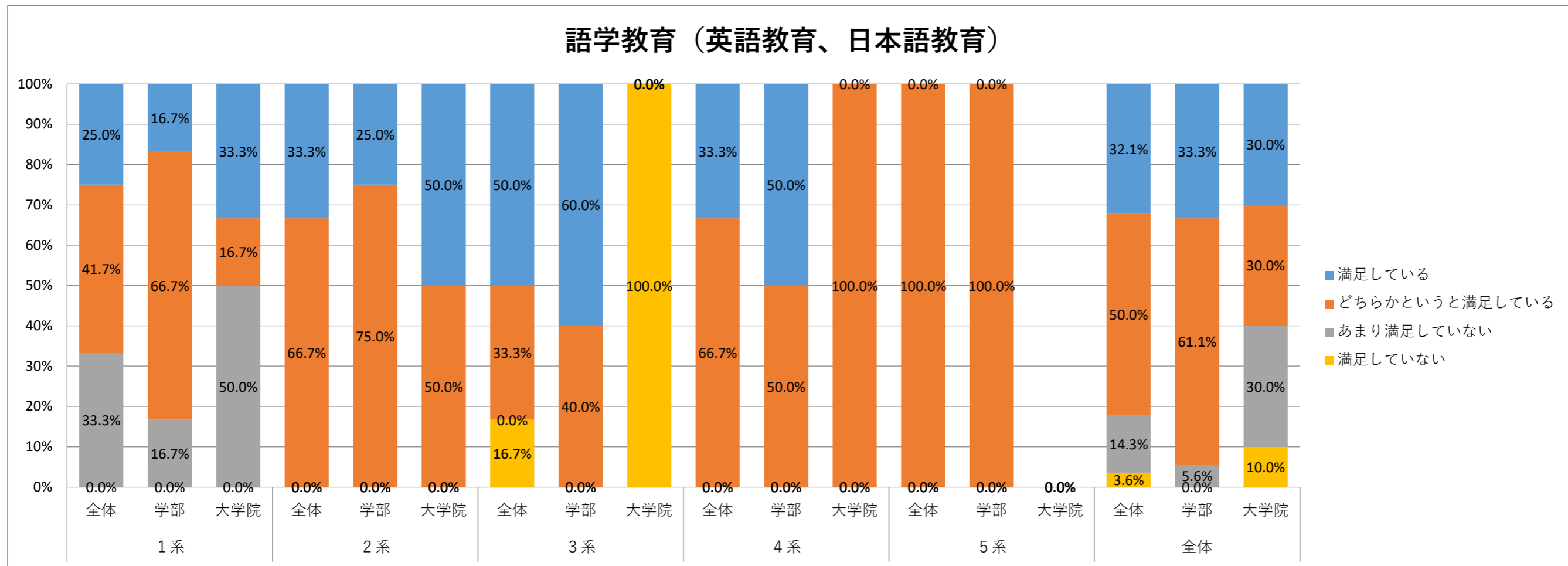


c1 あなたの履修した課程・コース等の教育プログラム全体の満足度について教えてください。

GAC学生に特別に対応している「語学教育（英語教育、日本語教育）」の満足度について教えてください。

	1系			2系			3系			4系			5系			全体		
	全体	学部	大学院	全体	学部	大学院	全体	学部	大学院	全体	学部	大学院	全体	学部	大学院	全体	学部	大学院
A1 満足している	3	1	2	2	1	1	3	3	0	1	1	0	0	0	0	9	6	3
A2 どちらかという満足している	5	4	1	4	3	1	2	2	0	2	1	1	1	1	0	14	11	3
A3 あまり満足していない	4	1	3	0	0	0	0	0	0	0	0	0	0	0	0	4	1	3
A4 満足していない	0	0	0	0	0	0	1	0	1	0	0	0	0	0	0	1	0	1
全体	12	6	6	6	4	2	6	5	1	3	2	1	1	1	0	28	18	10

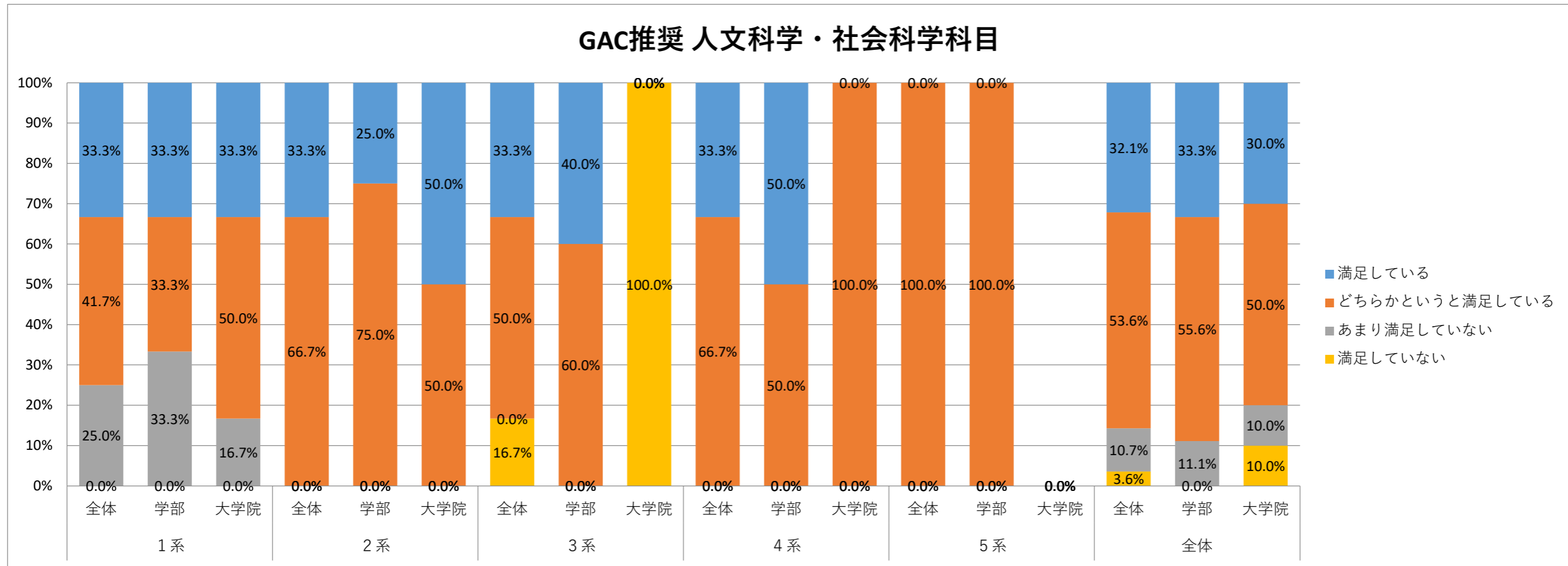
	1系			2系			3系			4系			5系			全体		
	全体	学部	大学院	全体	学部	大学院	全体	学部	大学院	全体	学部	大学院	全体	学部	大学院	全体	学部	大学院
満足している	25.0%	16.7%	33.3%	33.3%	25.0%	50.0%	50.0%	60.0%	0.0%	33.3%	50.0%	0.0%	0.0%	0.0%	-	32.1%	33.3%	30.0%
どちらかという満足している	41.7%	66.7%	16.7%	66.7%	75.0%	50.0%	33.3%	40.0%	0.0%	66.7%	50.0%	100.0%	100.0%	100.0%	-	50.0%	61.1%	30.0%
あまり満足していない	33.3%	16.7%	50.0%	0.0%	0.0%	0.0%	0.0%	0.0%	0.0%	0.0%	0.0%	0.0%	0.0%	0.0%	-	14.3%	5.6%	30.0%
満足していない	0.0%	0.0%	0.0%	0.0%	0.0%	0.0%	16.7%	0.0%	100.0%	0.0%	0.0%	0.0%	0.0%	0.0%	-	3.6%	0.0%	10.0%
	100.0%	100.0%	100.0%	100.0%	100.0%	100.0%	100.0%	100.0%	100.0%	100.0%	100.0%	100.0%	100.0%	100.0%	0.0%	100.0%	100.0%	100.0%



GAC学生に特別に対応している「GAC推奨 人文科学・社会科学科目」の満足度について教えてください。

	1系			2系			3系			4系			5系			全体		
	全体	学部	大学院	全体	学部	大学院	全体	学部	大学院	全体	学部	大学院	全体	学部	大学院	全体	学部	大学院
A1 満足している	4	2	2	2	1	1	2	2	0	1	1	0	0	0	0	9	6	3
A2 どちらかという満足している	5	2	3	4	3	1	3	3	0	2	1	1	1	1	0	15	10	5
A3 あまり満足していない	3	2	1	0	0	0	0	0	0	0	0	0	0	0	0	3	2	1
A4 満足していない	0	0	0	0	0	0	1	0	1	0	0	0	0	0	0	1	0	1
全体	12	6	6	6	4	2	6	5	1	3	2	1	1	1	0	28	18	10

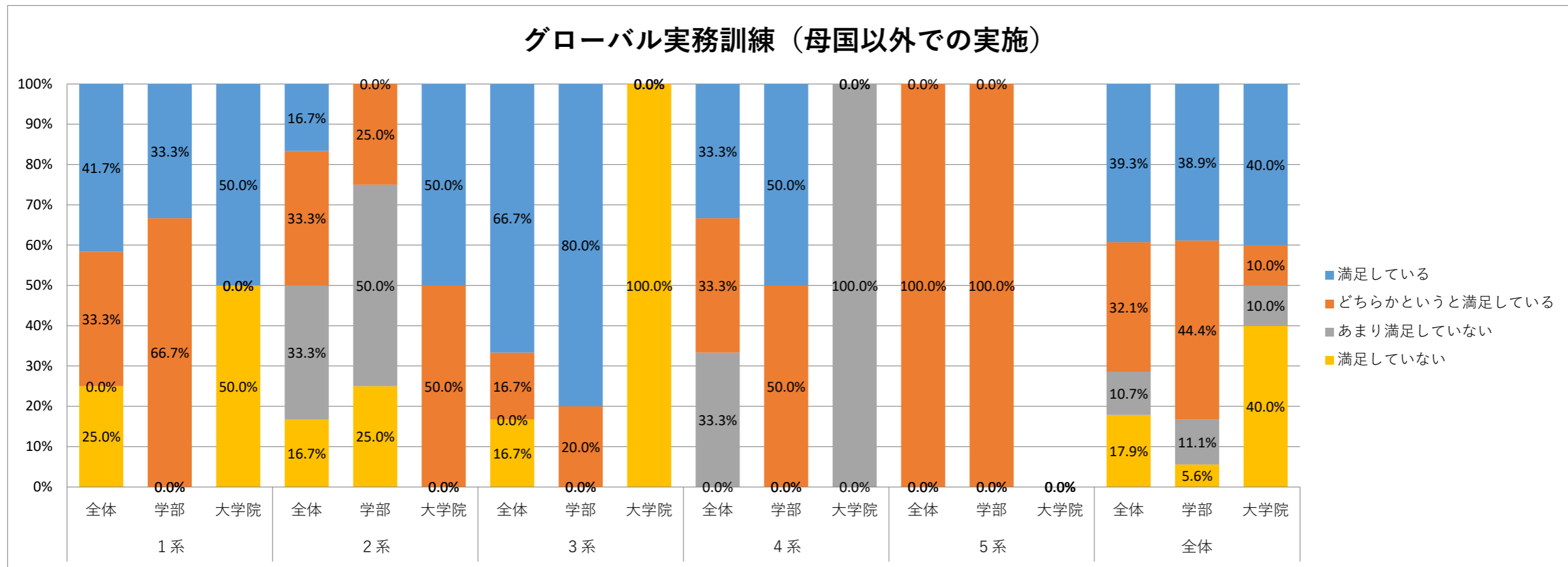
	1系			2系			3系			4系			5系			全体		
	全体	学部	大学院	全体	学部	大学院	全体	学部	大学院	全体	学部	大学院	全体	学部	大学院	全体	学部	大学院
満足している	33.3%	33.3%	33.3%	33.3%	25.0%	50.0%	33.3%	40.0%	0.0%	33.3%	50.0%	0.0%	0.0%	0.0%	-	32.1%	33.3%	30.0%
どちらかという満足している	41.7%	33.3%	50.0%	66.7%	75.0%	50.0%	50.0%	60.0%	0.0%	66.7%	50.0%	100.0%	100.0%	100.0%	-	53.6%	55.6%	50.0%
あまり満足していない	25.0%	33.3%	16.7%	0.0%	0.0%	0.0%	0.0%	0.0%	0.0%	0.0%	0.0%	0.0%	0.0%	0.0%	-	10.7%	11.1%	10.0%
満足していない	0.0%	0.0%	0.0%	0.0%	0.0%	0.0%	16.7%	0.0%	100.0%	0.0%	0.0%	0.0%	0.0%	0.0%	-	3.6%	0.0%	10.0%
	100.0%	100.0%	100.0%	100.0%	100.0%	100.0%	100.0%	100.0%	100.0%	100.0%	100.0%	100.0%	100.0%	100.0%	0.0%	100.0%	100.0%	100.0%



GAC学生に特別に対応している「グローバル実務訓練（母国以外での実施）」の満足度について教えてください。

	1系			2系			3系			4系			5系			全体		
	全体	学部	大学院	全体	学部	大学院	全体	学部	大学院	全体	学部	大学院	全体	学部	大学院	全体	学部	大学院
A1 満足している	5	2	3	1	0	1	4	4	0	1	1	0	0	0	0	11	7	4
A2 どちらかという満足している	4	4	0	2	1	1	1	1	0	1	1	0	1	1	0	9	8	1
A3 あまり満足していない	0	0	0	2	2	0	0	0	0	1	0	0	1	0	0	3	2	1
A4 満足していない	3	0	3	1	1	0	1	0	1	0	0	0	0	0	0	5	1	4
全体	12	6	6	6	4	2	6	5	1	3	2	1	1	1	0	28	18	10

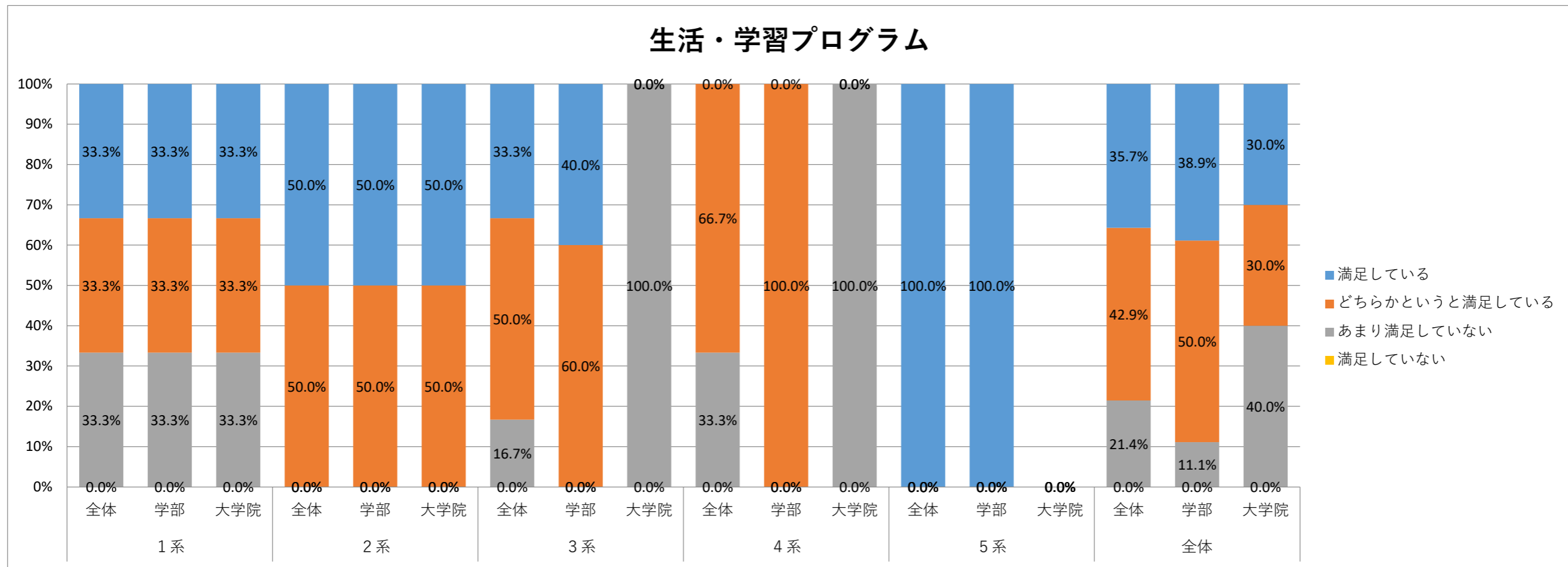
	1系			2系			3系			4系			5系			全体		
	全体	学部	大学院	全体	学部	大学院	全体	学部	大学院	全体	学部	大学院	全体	学部	大学院	全体	学部	大学院
満足している	41.7%	33.3%	50.0%	16.7%	0.0%	50.0%	66.7%	80.0%	0.0%	33.3%	50.0%	0.0%	0.0%	0.0%	-	39.3%	38.9%	40.0%
どちらかという満足している	33.3%	66.7%	0.0%	33.3%	25.0%	50.0%	16.7%	20.0%	0.0%	33.3%	50.0%	0.0%	100.0%	100.0%	-	32.1%	44.4%	10.0%
あまり満足していない	0.0%	0.0%	0.0%	33.3%	50.0%	0.0%	0.0%	0.0%	0.0%	33.3%	0.0%	100.0%	0.0%	0.0%	-	10.7%	11.1%	10.0%
満足していない	25.0%	0.0%	50.0%	16.7%	25.0%	0.0%	16.7%	0.0%	100.0%	0.0%	0.0%	0.0%	0.0%	0.0%	-	17.9%	5.6%	40.0%
	100.0%	100.0%	100.0%	100.0%	100.0%	100.0%	100.0%	100.0%	100.0%	100.0%	100.0%	100.0%	100.0%	100.0%	0.0%	100.0%	100.0%	100.0%



GAC学生に特別に対応している「生活・学習プログラム」の満足度について教えてください。

	1系			2系			3系			4系			5系			全体		
	全体	学部	大学院	全体	学部	大学院	全体	学部	大学院	全体	学部	大学院	全体	学部	大学院	全体	学部	大学院
A1 満足している	4	2	2	3	2	1	2	2	0	0	0	0	1	1	-	10	7	3
A2 どちらかという満足している	4	2	2	3	2	1	3	3	0	2	2	0	0	0	-	12	9	3
A3 あまり満足していない	4	2	2	0	0	0	1	0	1	1	0	0	0	0	-	6	2	4
A4 満足していない	0	0	0	0	0	0	0	0	0	0	0	0	0	0	-	0	0	0
全体	12	6	6	6	4	2	6	5	1	3	2	1	1	1	0	28	18	10

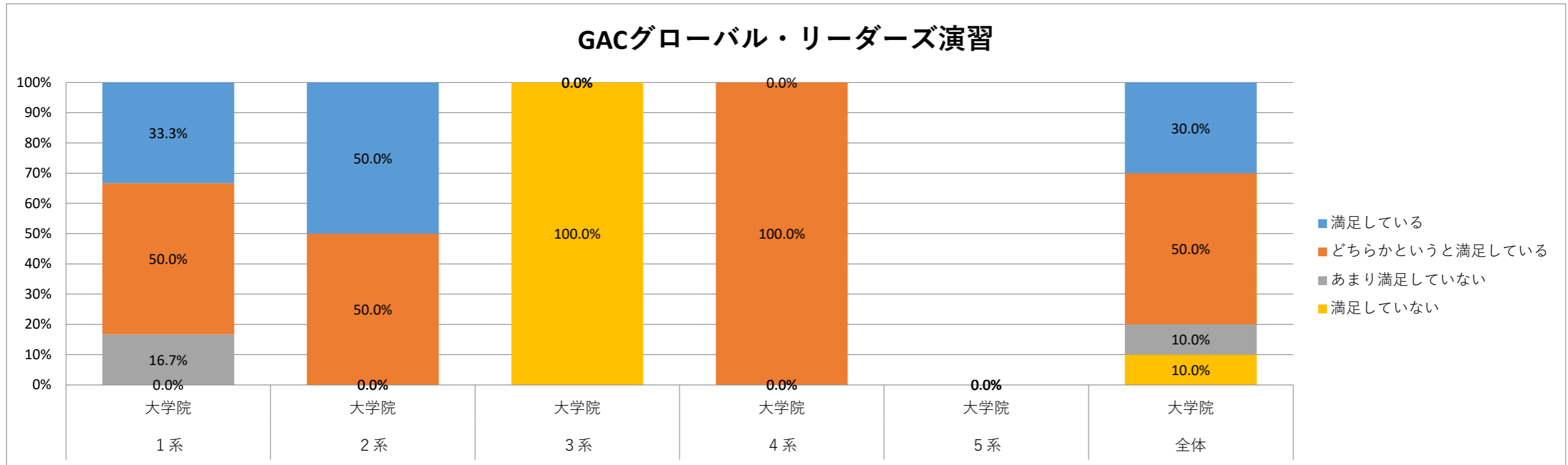
	1系			2系			3系			4系			5系			全体		
	全体	学部	大学院	全体	学部	大学院	全体	学部	大学院	全体	学部	大学院	全体	学部	大学院	全体	学部	大学院
満足している	33.3%	33.3%	33.3%	50.0%	50.0%	50.0%	33.3%	40.0%	0.0%	0.0%	0.0%	0.0%	100.0%	100.0%	-	35.7%	38.9%	30.0%
どちらかという満足している	33.3%	33.3%	33.3%	50.0%	50.0%	50.0%	50.0%	60.0%	0.0%	66.7%	100.0%	0.0%	0.0%	0.0%	-	42.9%	50.0%	30.0%
あまり満足していない	33.3%	33.3%	33.3%	0.0%	0.0%	0.0%	16.7%	0.0%	100.0%	33.3%	0.0%	100.0%	0.0%	0.0%	-	21.4%	11.1%	40.0%
満足していない	0.0%	0.0%	0.0%	0.0%	0.0%	0.0%	0.0%	0.0%	0.0%	0.0%	0.0%	0.0%	0.0%	0.0%	-	0.0%	0.0%	0.0%
	100.0%	100.0%	100.0%	100.0%	100.0%	100.0%	100.0%	100.0%	100.0%	100.0%	100.0%	100.0%	100.0%	100.0%	0.0%	100.0%	100.0%	100.0%



GAC学生に特別に対応している「GACグローバル・リーダーズ演習」の満足度について教えてください。

	1系			2系			3系			4系			5系			全体		
	全体	学部	大学院	全体	学部	大学院	全体	学部	大学院	全体	学部	大学院	全体	学部	大学院	全体	学部	大学院
A1 満足している	2	0	2	1	0	1	0	0	0	0	0	0	0	0	0	3	0	3
A2 どちらかという満足している	3	0	3	1	0	1	0	0	0	1	0	1	0	0	0	5	0	5
A3 あまり満足していない	1	0	1	0	0	0	0	0	0	0	0	0	0	0	0	1	0	1
A4 満足していない	0	0	0	0	0	0	0	1	0	1	0	0	0	0	0	1	0	1
全体	6	0	6	2	0	2	1	0	1	1	0	1	0	0	0	10	0	10

	1系			2系			3系			4系			5系			全体		
	全体	学部	大学院	全体	学部	大学院	全体	学部	大学院	全体	学部	大学院	全体	学部	大学院	全体	学部	大学院
満足している	16.7%	0.0%	33.3%	16.7%	0.0%	50.0%	0.0%	0.0%	0.0%	0.0%	0.0%	0.0%	0.0%	0.0%	-	10.7%	0.0%	30.0%
どちらかという満足している	25.0%	0.0%	50.0%	16.7%	0.0%	50.0%	0.0%	0.0%	0.0%	33.3%	0.0%	100.0%	0.0%	0.0%	-	17.9%	0.0%	50.0%
あまり満足していない	8.3%	0.0%	16.7%	0.0%	0.0%	0.0%	0.0%	0.0%	0.0%	0.0%	0.0%	0.0%	0.0%	0.0%	-	3.6%	0.0%	10.0%
満足していない	0.0%	0.0%	0.0%	0.0%	0.0%	0.0%	16.7%	0.0%	100.0%	0.0%	0.0%	0.0%	0.0%	0.0%	-	3.6%	0.0%	10.0%
	50.0%	0.0%	100.0%	33.3%	0.0%	100.0%	16.7%	0.0%	100.0%	33.3%	0.0%	100.0%	0.0%	0.0%	0.0%	35.7%	0.0%	100.0%

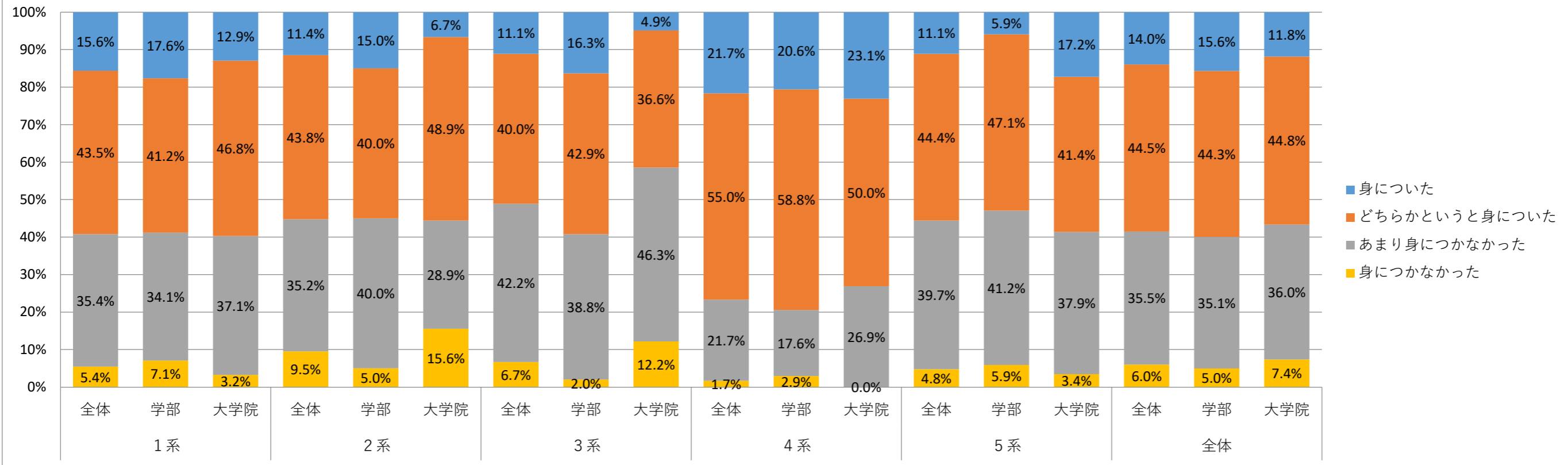


本学は、教養教育における英語教育の強化を図っています。
 Q. 英語を運用する能力はどの程度身につきましたか。

	1系			2系			3系			4系			5系			全体		
	全体	学部	大学院	全体	学部	大学院	全体	学部	大学院	全体	学部	大学院	全体	学部	大学院	全体	学部	大学院
A1 身についた	23	15	8	12	9	3	10	8	2	13	7	6	7	2	5	65	41	24
A2 どちらかというと身についた	64	35	29	46	24	22	36	21	15	33	20	13	28	16	12	207	116	91
A3 あまり身につかなかった	52	29	23	37	24	13	38	19	19	13	6	7	25	14	11	165	92	73
A4 身につかなかった	8	6	2	10	3	7	6	1	5	1	1	0	3	2	1	28	13	15
全体	147	85	62	105	60	45	90	49	41	60	34	26	63	34	29	465	262	203

	1系			2系			3系			4系			5系			全体		
	全体	学部	大学院	全体	学部	大学院	全体	学部	大学院	全体	学部	大学院	全体	学部	大学院	全体	学部	大学院
身についた	15.6%	17.6%	12.9%	11.4%	15.0%	6.7%	11.1%	16.3%	4.9%	21.7%	20.6%	23.1%	11.1%	5.9%	17.2%	14.0%	15.6%	11.8%
どちらかというと身についた	43.5%	41.2%	46.8%	43.8%	40.0%	48.9%	40.0%	42.9%	36.6%	55.0%	58.8%	50.0%	44.4%	47.1%	41.4%	44.5%	44.3%	44.8%
あまり身につかなかった	35.4%	34.1%	37.1%	35.2%	40.0%	28.9%	42.2%	38.8%	46.3%	21.7%	17.6%	26.9%	39.7%	41.2%	37.9%	35.5%	35.1%	36.0%
身につかなかった	5.4%	7.1%	3.2%	9.5%	5.0%	15.6%	6.7%	2.0%	12.2%	1.7%	2.9%	0.0%	4.8%	5.9%	3.4%	6.0%	5.0%	7.4%
	100.0%	100.0%	100.0%	100.0%	100.0%	100.0%	100.0%	100.0%	100.0%	100.0%	100.0%	100.0%	100.0%	100.0%	100.0%	100.0%	100.0%	100.0%

英語を運用する能力



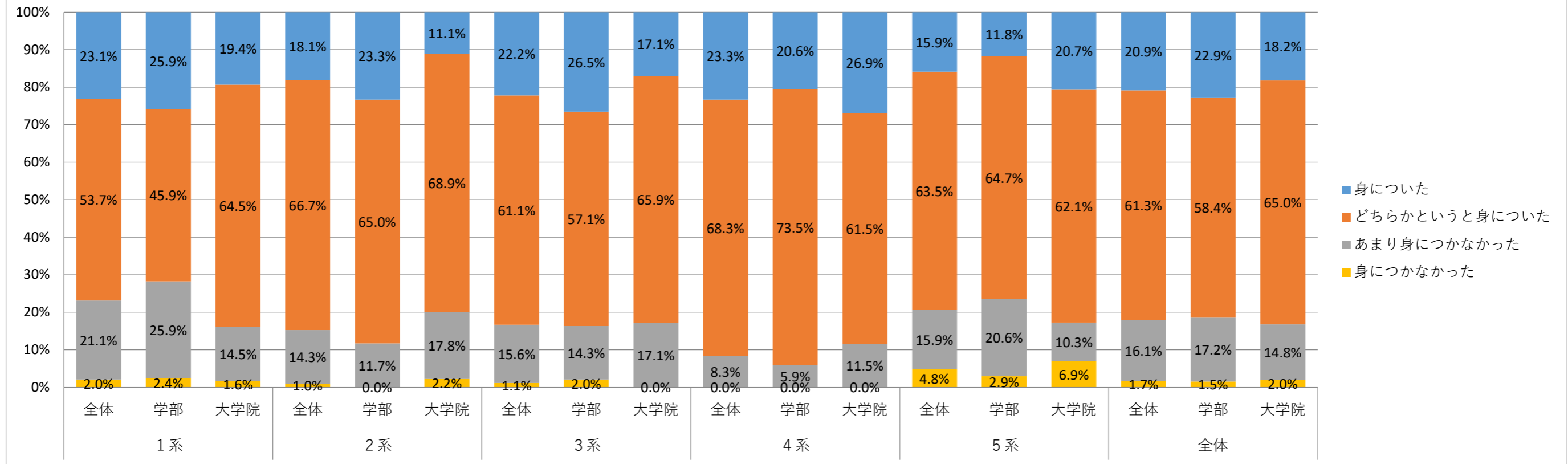
本学は、自然科学・人文科学・社会科学科目で国際的社会問題への工学的解決策を立案・遂行できるように、カリキュラムを整備し、技術力に加えて幅の広い知識の修得を促進することを考えています。

Q. 自然科学・人文科学・社会科学科目の教養教育を通して、これらの力はどの程度身につきましたか。

	1系			2系			3系			4系			5系			全体		
	全体	学部	大学院	全体	学部	大学院	全体	学部	大学院	全体	学部	大学院	全体	学部	大学院	全体	学部	大学院
A1 身についた	34	22	12	19	14	5	20	13	7	14	7	7	10	4	6	97	60	37
A2 どちらかというと身についた	79	39	40	70	39	31	55	28	27	41	25	16	40	22	18	285	153	132
A3 あまり身につかなかった	31	22	9	15	7	8	14	7	7	5	2	3	10	7	3	75	45	30
A4 身につかなかった	3	2	1	1	0	1	1	1	0	0	0	0	3	1	2	8	4	4
全体	147	85	62	105	60	45	90	49	41	60	34	26	63	34	29	465	262	203

	1系			2系			3系			4系			5系			全体		
	全体	学部	大学院	全体	学部	大学院	全体	学部	大学院	全体	学部	大学院	全体	学部	大学院	全体	学部	大学院
身についた	23.1%	25.9%	19.4%	18.1%	23.3%	11.1%	22.2%	26.5%	17.1%	23.3%	20.6%	26.9%	15.9%	11.8%	20.7%	20.9%	22.9%	18.2%
どちらかというと身についた	53.7%	45.9%	64.5%	66.7%	65.0%	68.9%	61.1%	57.1%	65.9%	68.3%	73.5%	61.5%	63.5%	64.7%	62.1%	61.3%	58.4%	65.0%
あまり身につかなかった	21.1%	25.9%	14.5%	14.3%	11.7%	17.8%	15.6%	14.3%	17.1%	8.3%	5.9%	11.5%	15.9%	20.6%	10.3%	16.1%	17.2%	14.8%
身につかなかった	2.0%	2.4%	1.6%	1.0%	0.0%	2.2%	1.1%	2.0%	0.0%	0.0%	0.0%	0.0%	4.8%	2.9%	6.9%	1.7%	1.5%	2.0%
	100.0%	100.0%	100.0%	100.0%	100.0%	100.0%	100.0%	100.0%	100.0%	100.0%	100.0%	100.0%	100.0%	100.0%	100.0%	100.0%	100.0%	100.0%

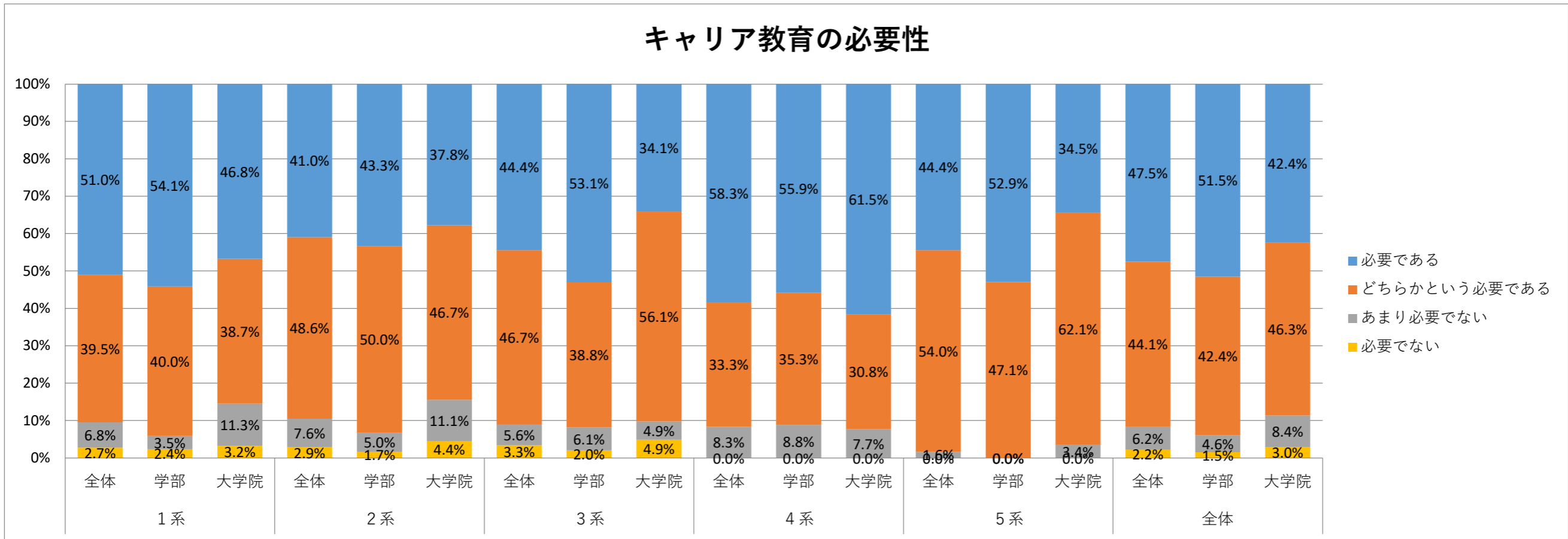
幅の広い知識（自然科学・人文科学・社会科学科目）の修得



本学では就活に役立つスキルについて考える授業（キャリア教育）の導入を検討しています。
 Q. 在学中のキャリア教育の必要性についてお聞かせください。

	1系			2系			3系			4系			5系			全体		
	全体	学部	大学院	全体	学部	大学院	全体	学部	大学院	全体	学部	大学院	全体	学部	大学院	全体	学部	大学院
A1 必要である	75	46	29	43	26	17	40	26	14	35	19	16	28	18	10	221	135	86
A2 どちらかという必要である	58	34	24	51	30	21	42	19	23	20	12	8	34	16	18	205	111	94
A3 あまり必要でない	10	3	7	8	3	5	5	3	2	5	3	2	1	0	1	29	12	17
A4 必要でない	4	2	2	3	1	2	3	1	2	0	0	0	0	0	0	10	4	6
全体	147	85	62	105	60	45	90	49	41	60	34	26	63	34	29	465	262	203

	1系			2系			3系			4系			5系			全体		
	全体	学部	大学院	全体	学部	大学院	全体	学部	大学院	全体	学部	大学院	全体	学部	大学院	全体	学部	大学院
必要である	51.0%	54.1%	46.8%	41.0%	43.3%	37.8%	44.4%	53.1%	34.1%	58.3%	55.9%	61.5%	44.4%	52.9%	34.5%	47.5%	51.5%	42.4%
どちらかという必要である	39.5%	40.0%	38.7%	48.6%	50.0%	46.7%	46.7%	38.8%	56.1%	33.3%	35.3%	30.8%	54.0%	47.1%	62.1%	44.1%	42.4%	46.3%
あまり必要でない	6.8%	3.5%	11.3%	7.6%	5.0%	11.1%	5.6%	6.1%	4.9%	8.3%	8.8%	7.7%	1.6%	0.0%	3.4%	6.2%	4.6%	8.4%
必要でない	2.7%	2.4%	3.2%	2.9%	1.7%	4.4%	3.3%	2.0%	4.9%	0.0%	0.0%	0.0%	0.0%	0.0%	0.0%	2.2%	1.5%	3.0%
	100.0%	100.0%	100.0%	100.0%	100.0%	100.0%	100.0%	100.0%	100.0%	100.0%	100.0%	100.0%	100.0%	100.0%	100.0%	100.0%	100.0%	100.0%

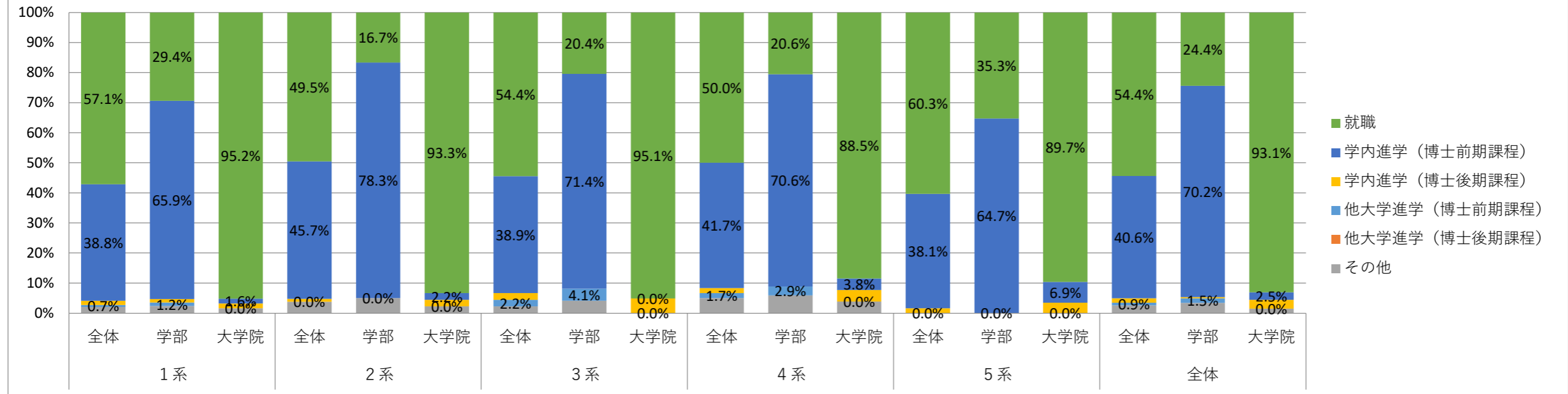


Q. 卒業・修了後の進路について教えてください。

	1系			2系			3系			4系			5系			全体		
	全体	学部	大学院	全体	学部	大学院	全体	学部	大学院	全体	学部	大学院	全体	学部	大学院	全体	学部	大学院
A1 就職	84	25	59	52	10	42	49	10	39	30	7	23	38	12	26	253	64	189
A2 学内進学（博士前期課程）	57	56	1	48	47	1	35	35	0	25	24	1	24	22	2	189	184	5
A3 学内進学（博士後期課程）	2	1	1	1	0	1	2	0	2	1	0	1	1	0	1	7	1	6
A4 他大学進学（博士前期課程）	1	1	0	0	0	0	2	2	0	1	1	0	0	0	0	4	4	0
A5 他大学進学（博士後期課程）	0	0	0	0	0	0	0	0	0	0	0	0	0	0	0	0	0	0
-oth- その他	3	2	1	4	3	1	2	2	0	3	2	1	0	0	0	12	9	3
	147	85	62	105	60	45	90	49	41	60	34	26	63	34	29	465	262	203

	1系			2系			3系			4系			5系			全体		
	全体	学部	大学院	全体	学部	大学院	全体	学部	大学院	全体	学部	大学院	全体	学部	大学院	全体	学部	大学院
就職	57.1%	29.4%	95.2%	49.5%	16.7%	93.3%	54.4%	20.4%	95.1%	50.0%	20.6%	88.5%	60.3%	35.3%	89.7%	54.4%	24.4%	93.1%
学内進学（博士前期課程）	38.8%	65.9%	1.6%	45.7%	78.3%	2.2%	38.9%	71.4%	0.0%	41.7%	70.6%	3.8%	38.1%	64.7%	6.9%	40.6%	70.2%	2.5%
学内進学（博士後期課程）	1.4%	1.2%	1.6%	1.0%	0.0%	2.2%	2.2%	0.0%	4.9%	1.7%	0.0%	3.8%	1.6%	0.0%	3.4%	1.5%	0.4%	3.0%
他大学進学（博士前期課程）	0.7%	1.2%	0.0%	0.0%	0.0%	0.0%	2.2%	4.1%	0.0%	1.7%	2.9%	0.0%	0.0%	0.0%	0.0%	0.9%	1.5%	0.0%
他大学進学（博士後期課程）	0.0%	0.0%	0.0%	0.0%	0.0%	0.0%	0.0%	0.0%	0.0%	0.0%	0.0%	0.0%	0.0%	0.0%	0.0%	0.0%	0.0%	0.0%
その他	2.0%	2.4%	1.6%	3.8%	5.0%	2.2%	2.2%	4.1%	0.0%	5.0%	5.9%	3.8%	0.0%	0.0%	0.0%	2.6%	3.4%	1.5%
	100.0%	100.0%	100.0%	100.0%	100.0%	100.0%	100.0%	100.0%	100.0%	100.0%	100.0%	100.0%	100.0%	100.0%	100.0%	100.0%	100.0%	100.0%

卒業・修了後の進路



その他

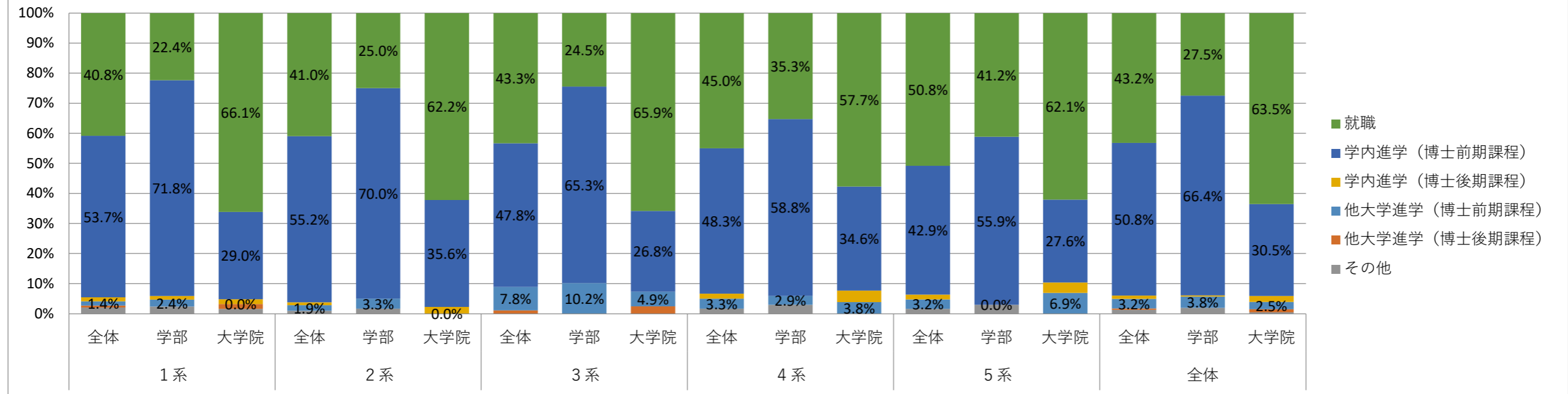
1系	2系	3系	4系	5系
現職場での勤務継続（社会博士）	就職	帰国します	帰国	今年度は卒業、修了しない
就職活動中	留学			
帰国	ポスドク			

Q. 入学時の希望進路について教えてください。

	1系			2系			3系			4系			5系			全体		
	全体	学部	大学院	全体	学部	大学院	全体	学部	大学院	全体	学部	大学院	全体	学部	大学院	全体	学部	大学院
A1 就職	60	19	41	43	15	28	39	12	27	27	12	15	32	14	18	201	72	129
A2 学内進学（博士前期課程）	79	61	18	58	42	16	43	32	11	29	20	9	27	19	8	236	174	62
A3 学内進学（博士後期課程）	2	1	1	1	0	1	0	0	0	1	0	1	1	0	1	5	1	4
A4 他大学進学（博士前期課程）	2	2	0	2	2	0	7	5	2	2	1	1	2	0	2	15	10	5
A5 他大学進学（博士後期課程）	1	0	1	0	0	0	1	0	0	1	0	0	0	0	0	2	0	2
-oth- その他	3	2	1	1	1	1	0	0	0	1	1	0	1	1	0	6	5	1
	147	85	62	105	60	45	90	49	41	60	34	26	63	34	29	465	262	203

	1系			2系			3系			4系			5系			全体		
	全体	学部	大学院	全体	学部	大学院	全体	学部	大学院	全体	学部	大学院	全体	学部	大学院	全体	学部	大学院
就職	40.8%	22.4%	66.1%	41.0%	25.0%	62.2%	43.3%	24.5%	65.9%	45.0%	35.3%	57.7%	50.8%	41.2%	62.1%	43.2%	27.5%	63.5%
学内進学（博士前期課程）	53.7%	71.8%	29.0%	55.2%	70.0%	35.6%	47.8%	65.3%	26.8%	48.3%	58.8%	34.6%	42.9%	55.9%	27.6%	50.8%	66.4%	30.5%
学内進学（博士後期課程）	1.4%	1.2%	1.6%	1.0%	0.0%	2.2%	0.0%	0.0%	0.0%	1.7%	0.0%	3.8%	1.6%	0.0%	3.4%	1.1%	0.4%	2.0%
他大学進学（博士前期課程）	1.4%	2.4%	0.0%	1.9%	3.3%	0.0%	7.8%	10.2%	4.9%	3.3%	2.9%	3.8%	3.2%	0.0%	6.9%	3.2%	3.8%	2.5%
他大学進学（博士後期課程）	0.7%	0.0%	1.6%	0.0%	0.0%	0.0%	1.1%	0.0%	2.4%	0.0%	0.0%	0.0%	0.0%	0.0%	0.0%	0.4%	0.0%	1.0%
その他	2.0%	2.4%	1.6%	1.0%	1.7%	0.0%	0.0%	0.0%	0.0%	1.7%	2.9%	0.0%	1.6%	2.9%	0.0%	1.3%	1.9%	0.5%
	100.0%	100.0%	100.0%	100.0%	100.0%	100.0%	100.0%	100.0%	100.0%	100.0%	100.0%	100.0%	100.0%	100.0%	100.0%	100.0%	100.0%	100.0%

入学時の希望進路

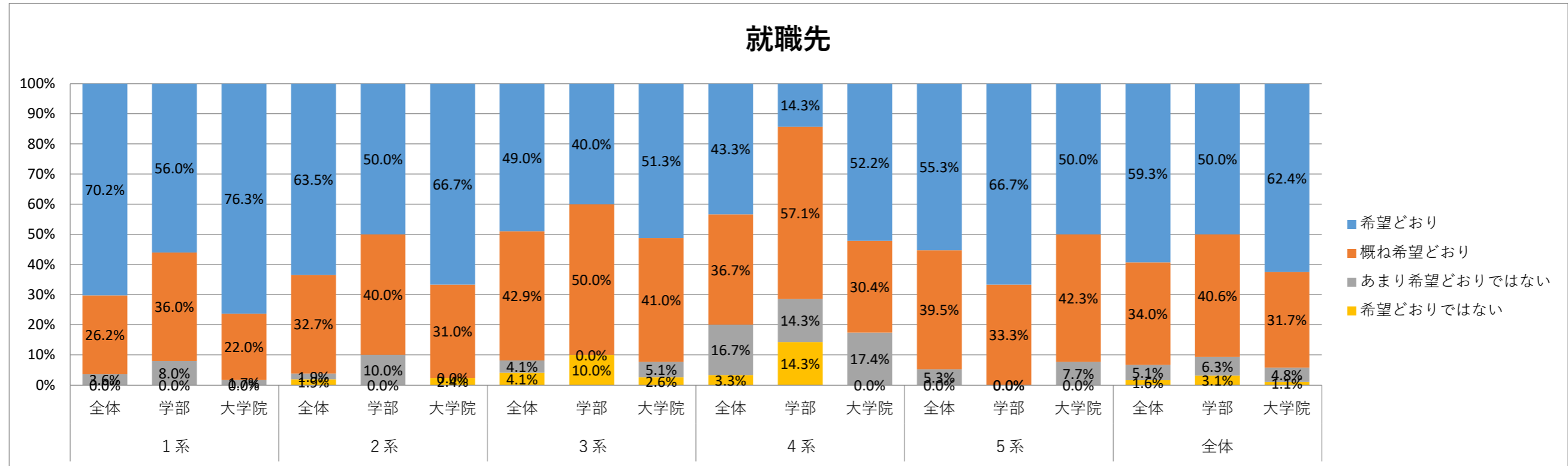


その他	1系 現職場での勤務継続（社会博士） 決まっていない 帰国	2系 就職	3系	4系 大学院進学（進学先は未定）	5系
-----	--	----------	----	---------------------	----

Q. 希望通りの就職先へ就職することはできましたか。

	1系			2系			3系			4系			5系			全体		
	全体	学部	大学院	全体	学部	大学院	全体	学部	大学院	全体	学部	大学院	全体	学部	大学院	全体	学部	大学院
A1 希望どおり	59	14	45	33	5	28	24	4	20	13	1	12	21	8	13	150	32	118
A2 概ね希望どおり	22	9	13	17	4	13	21	5	16	11	4	7	15	4	11	86	26	60
A3 あまり希望どおりではない	3	2	1	1	1	0	2	0	2	5	1	4	2	0	2	13	4	9
A4 希望どおりではない	0	0	0	1	0	1	2	1	1	1	1	0	0	0	0	4	2	2
全体	84	25	59	52	10	42	49	10	39	30	7	23	38	12	26	253	64	189

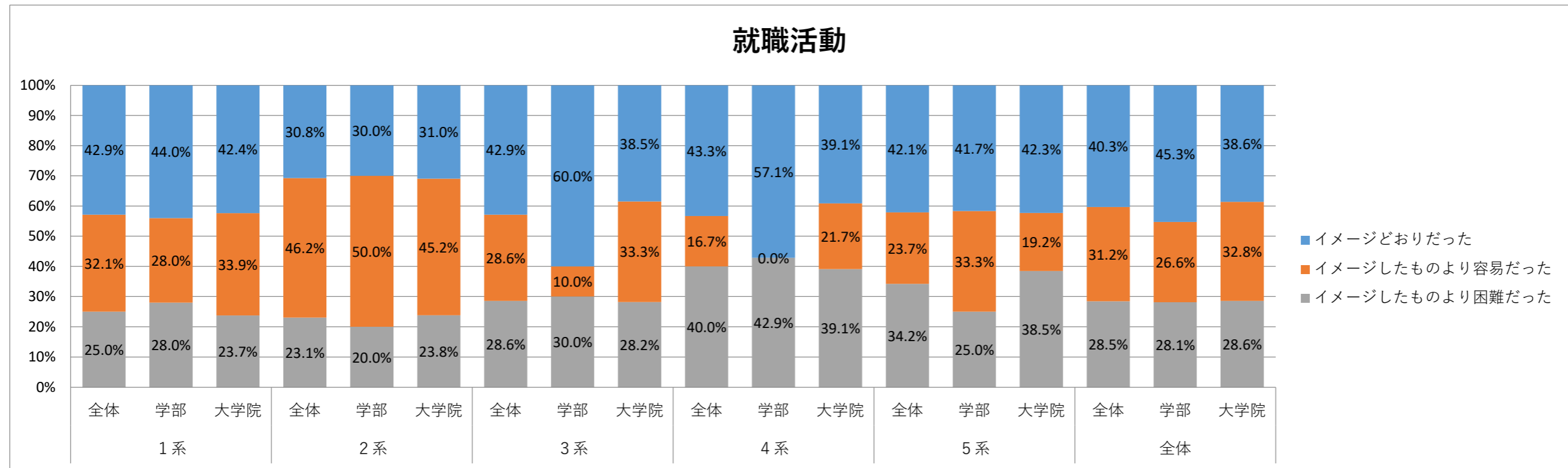
	1系			2系			3系			4系			5系			全体		
	全体	学部	大学院	全体	学部	大学院	全体	学部	大学院	全体	学部	大学院	全体	学部	大学院	全体	学部	大学院
希望どおり	70.2%	56.0%	76.3%	63.5%	50.0%	66.7%	49.0%	40.0%	51.3%	43.3%	14.3%	52.2%	55.3%	66.7%	50.0%	59.3%	50.0%	62.4%
概ね希望どおり	26.2%	36.0%	22.0%	32.7%	40.0%	31.0%	42.9%	50.0%	41.0%	36.7%	57.1%	30.4%	39.5%	33.3%	42.3%	34.0%	40.6%	31.7%
あまり希望どおりではない	3.6%	8.0%	1.7%	1.9%	10.0%	0.0%	4.1%	0.0%	5.1%	16.7%	14.3%	17.4%	5.3%	0.0%	7.7%	5.1%	6.3%	4.8%
希望どおりではない	0.0%	0.0%	0.0%	1.9%	0.0%	2.4%	4.1%	10.0%	2.6%	3.3%	14.3%	0.0%	0.0%	0.0%	0.0%	1.6%	3.1%	1.1%
	100.0%	100.0%	100.0%	100.0%	100.0%	100.0%	100.0%	100.0%	100.0%	100.0%	100.0%	100.0%	100.0%	100.0%	100.0%	100.0%	100.0%	100.0%



Q. 就職活動は、活動開始前に考えていたイメージに近いものでしたか。

	1系			2系			3系			4系			5系			全体		
	全体	学部	大学院	全体	学部	大学院	全体	学部	大学院	全体	学部	大学院	全体	学部	大学院	全体	学部	大学院
A2 イメージしたものより容易だった	27	7	20	24	5	19	14	1	13	5	0	5	9	4	5	79	17	62
A1 イメージどおりだった	36	11	25	16	3	13	21	6	15	13	4	9	16	5	11	102	29	73
A3 イメージしたものより困難だった	21	7	14	12	2	10	14	3	11	12	3	9	13	3	10	72	18	54
	84	25	59	52	10	42	49	10	39	30	7	23	38	12	26	253	64	189

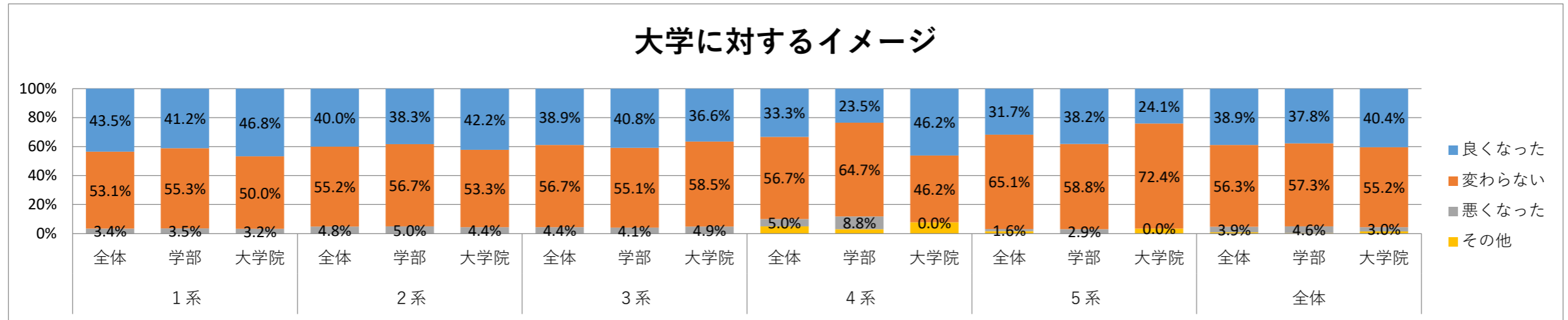
	1系			2系			3系			4系			5系			全体		
	全体	学部	大学院	全体	学部	大学院	全体	学部	大学院	全体	学部	大学院	全体	学部	大学院	全体	学部	大学院
イメージしたものより容易だった	32.1%	28.0%	33.9%	46.2%	50.0%	45.2%	28.6%	10.0%	33.3%	16.7%	0.0%	21.7%	23.7%	33.3%	19.2%	31.2%	26.6%	32.8%
イメージどおりだった	42.9%	44.0%	42.4%	30.8%	30.0%	31.0%	42.9%	60.0%	38.5%	43.3%	57.1%	39.1%	42.1%	41.7%	42.3%	40.3%	45.3%	38.6%
イメージしたものより困難だった	25.0%	28.0%	23.7%	23.1%	20.0%	23.8%	28.6%	30.0%	28.2%	40.0%	42.9%	39.1%	34.2%	25.0%	38.5%	28.5%	28.1%	28.6%
	100.0%	100.0%	100.0%	100.0%	100.0%	100.0%	100.0%	100.0%	100.0%	100.0%	100.0%	100.0%	100.0%	100.0%	100.0%	100.0%	100.0%	100.0%



Q. 入学時と比べて本学に対するイメージは変わりましたか。

	1系			2系			3系			4系			5系			全体			
	全体	学部	大学院	全体	学部	大学院	全体	学部	大学院	全体	学部	大学院	全体	学部	大学院	全体	学部	大学院	
A1	良くなった	64	35	29	42	23	19	35	20	15	20	8	12	20	13	7	181	99	82
A2	変わらない	78	47	31	58	34	24	51	27	24	34	22	12	41	20	21	262	150	112
A3	悪くなった	5	3	2	5	3	2	4	2	2	3	3	0	1	1	0	18	12	6
-oth-	その他	0	0	0	0	0	0	0	0	0	3	1	2	1	0	1	4	1	3
		147	85	62	105	60	45	90	49	41	60	34	26	63	34	29	465	262	203

	1系			2系			3系			4系			5系			全体		
	全体	学部	大学院	全体	学部	大学院	全体	学部	大学院	全体	学部	大学院	全体	学部	大学院	全体	学部	大学院
良くなった	43.5%	41.2%	46.8%	40.0%	38.3%	42.2%	38.9%	40.8%	36.6%	33.3%	23.5%	46.2%	31.7%	38.2%	24.1%	38.9%	37.8%	40.4%
変わらない	53.1%	55.3%	50.0%	55.2%	56.7%	53.3%	56.7%	55.1%	58.5%	56.7%	64.7%	46.2%	65.1%	58.8%	72.4%	56.3%	57.3%	55.2%
悪くなった	3.4%	3.5%	3.2%	4.8%	5.0%	4.4%	4.4%	4.1%	4.9%	5.0%	8.8%	0.0%	1.6%	2.9%	0.0%	3.9%	4.6%	3.0%
その他	0.0%	0.0%	0.0%	0.0%	0.0%	0.0%	0.0%	0.0%	0.0%	5.0%	2.9%	7.7%	1.6%	0.0%	3.4%	0.9%	0.4%	1.5%
	100.0%	100.0%	100.0%	100.0%	100.0%	100.0%	100.0%	100.0%	100.0%	100.0%	100.0%	100.0%	100.0%	100.0%	100.0%	100.0%	100.0%	100.0%



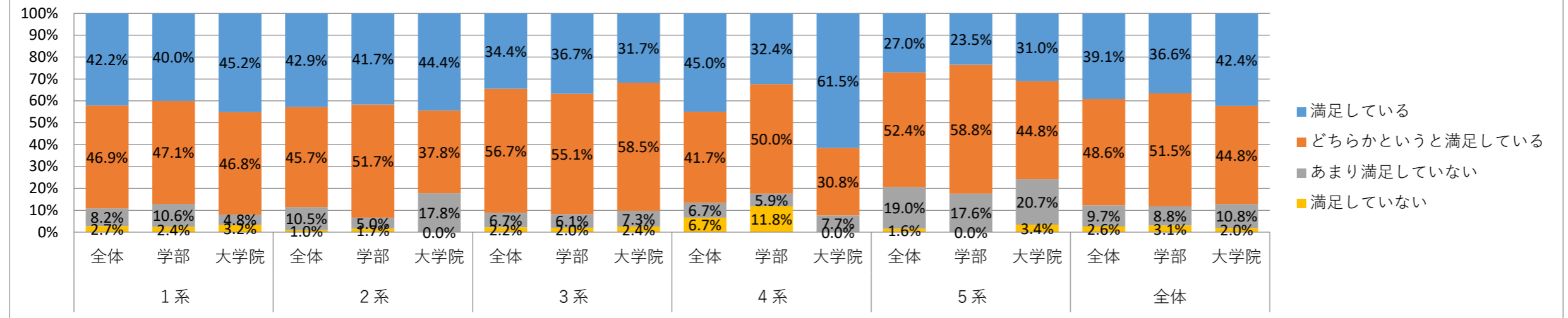
1系	2系	3系	4系	5系
			良くなった点と悪くなった点がある 男女比がおかしい 想像していなかった。	自分から動けば色々な授業が聞 けたり街に関わったりできたの でよかったのかなと思う。

Q. 本学での学びを振り返って、教員、事務職員、設備・環境はどうでしたか。

	1系			2系			3系			4系			5系			全体		
	全体	学部	大学院	全体	学部	大学院	全体	学部	大学院	全体	学部	大学院	全体	学部	大学院	全体	学部	大学院
A1 満足している	62	34	28	45	25	20	31	18	13	27	11	16	17	8	9	182	96	86
A2 どちらかとい	69	40	29	48	31	17	51	27	24	25	17	8	33	20	13	226	135	91
A3 あまり満足し	12	9	3	11	3	8	6	3	3	4	2	2	12	6	6	45	23	22
A4 満足していな	4	2	2	1	1	0	2	1	1	4	4	0	1	0	1	12	8	4
	147	85	62	105	60	45	90	49	41	60	34	26	63	34	29	465	262	203

	1系			2系			3系			4系			5系			全体		
	全体	学部	大学院	全体	学部	大学院	全体	学部	大学院	全体	学部	大学院	全体	学部	大学院	全体	学部	大学院
満足している	42.2%	40.0%	45.2%	42.9%	41.7%	44.4%	34.4%	36.7%	31.7%	45.0%	32.4%	61.5%	27.0%	23.5%	31.0%	39.1%	36.6%	42.4%
どちらかとい	46.9%	47.1%	46.8%	45.7%	51.7%	37.8%	56.7%	55.1%	58.5%	41.7%	50.0%	30.8%	52.4%	58.8%	44.8%	48.6%	51.5%	44.8%
あまり満足し	8.2%	10.6%	4.8%	10.5%	5.0%	17.8%	6.7%	6.1%	7.3%	6.7%	5.9%	7.7%	19.0%	17.6%	20.7%	9.7%	8.8%	10.8%
満足していな	2.7%	2.4%	3.2%	1.0%	1.7%	0.0%	2.2%	2.0%	2.4%	6.7%	11.8%	0.0%	1.6%	0.0%	3.4%	2.6%	3.1%	2.0%
	100.0%	100.0%	100.0%	100.0%	100.0%	100.0%	100.0%	100.0%	100.0%	100.0%	100.0%	100.0%	100.0%	100.0%	100.0%	100.0%	100.0%	100.0%

教員、事務職員、設備・環境



Q. 本学での大学生生活全般について、現在どのように感じていますか。

	1系			2系			3系			4系			5系			全体		
	全体	学部	大学院	全体	学部	大学院	全体	学部	大学院	全体	学部	大学院	全体	学部	大学院	全体	学部	大学院
A1 満足している	65	33	32	43	23	20	25	15	10	27	11	16	18	9	9	178	91	87
A2 どちらかという満足している	65	40	25	51	30	21	53	27	26	28	19	9	36	21	15	233	137	96
A3 あまり満足していない	13	9	4	9	6	3	10	5	5	2	1	1	9	4	5	43	25	18
A4 満足していない	4	3	1	2	1	1	2	2	0	3	3	0	0	0	0	11	9	2
	147	85	62	105	60	45	90	49	41	60	34	26	63	34	29	465	262	203

	1系			2系			3系			4系			5系			全体		
	全体	学部	大学院	全体	学部	大学院	全体	学部	大学院	全体	学部	大学院	全体	学部	大学院	全体	学部	大学院
満足している	44.2%	38.8%	51.6%	41.0%	38.3%	44.4%	27.8%	30.6%	24.4%	45.0%	32.4%	61.5%	28.6%	26.5%	31.0%	38.3%	34.7%	42.9%
どちらかという満足している	44.2%	47.1%	40.3%	48.6%	50.0%	46.7%	58.9%	55.1%	63.4%	46.7%	55.9%	34.6%	57.1%	61.8%	51.7%	50.1%	52.3%	47.3%
あまり満足していない	8.8%	10.6%	6.5%	8.6%	10.0%	6.7%	11.1%	10.2%	12.2%	3.3%	2.9%	3.8%	14.3%	11.8%	17.2%	9.2%	9.5%	8.9%
満足していない	2.7%	3.5%	1.6%	1.9%	1.7%	2.2%	2.2%	4.1%	0.0%	5.0%	8.8%	0.0%	0.0%	0.0%	0.0%	2.4%	3.4%	1.0%
	100.0%	100.0%	100.0%	100.0%	100.0%	100.0%	100.0%	100.0%	100.0%	100.0%	100.0%	100.0%	100.0%	100.0%	100.0%	100.0%	100.0%	100.0%

