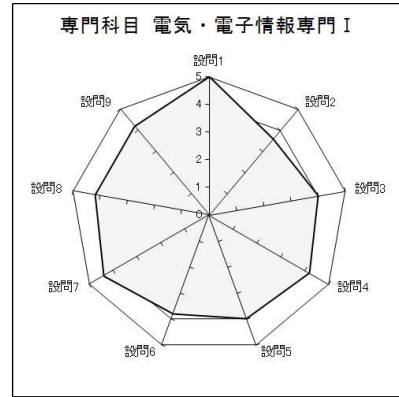
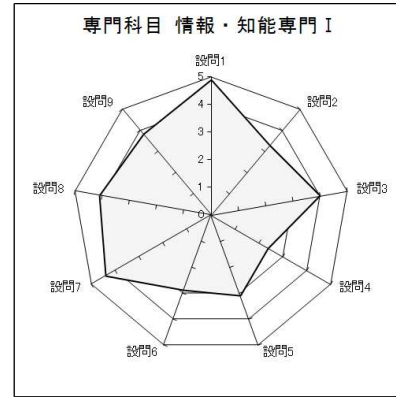


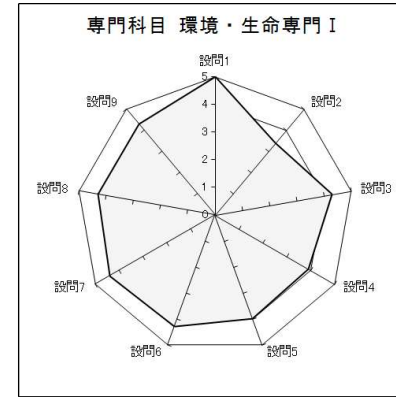
| | | | | | | | | | |
|------|-----|-----|-----|-----|---------|-----|-----|-----|-----|
| 設問 | 1 | 2 | 3 | 4 | 5 | 6 | 7 | 8 | 9 |
| 平均点 | 4.8 | 3.5 | 4.0 | 4.0 | 3.8 | 3.9 | 4.2 | 4.3 | 4.1 |
| 分類 | I | | | | II | | | | |
| | 4.1 | | | | 4.0 | | | | |
| 履修者数 | 80 | | | | 回答者数 55 | | | | |



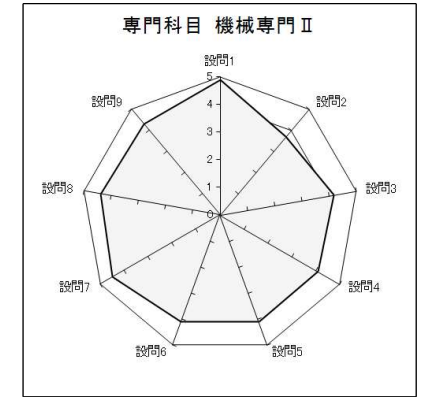
| | | | | | | | | | |
|------|-----|-----|-----|-----|--------|-----|-----|-----|-----|
| 設問 | 1 | 2 | 3 | 4 | 5 | 6 | 7 | 8 | 9 |
| 平均点 | 5.0 | 3.8 | 4.0 | 4.2 | 4.0 | 3.8 | 4.4 | 4.2 | 4.2 |
| 分類 | I | | | | II | | | | |
| | 4.2 | | | | 4.1 | | | | |
| 履修者数 | 11 | | | | 回答者数 5 | | | | |



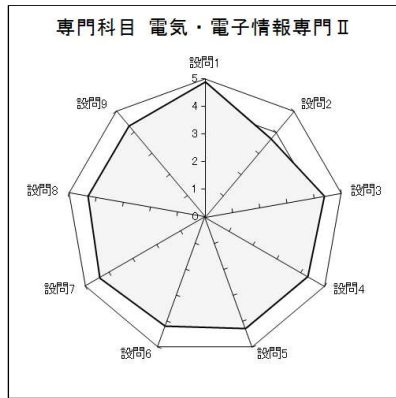
| | | | | | | | | | |
|------|-----|-----|-----|-----|--------|-----|-----|-----|-----|
| 設問 | 1 | 2 | 3 | 4 | 5 | 6 | 7 | 8 | 9 |
| 平均点 | 4.9 | 3.3 | 4.0 | 2.4 | 3.1 | 2.9 | 4.4 | 4.1 | 3.8 |
| 分類 | I | | | | II | | | | |
| | 4.0 | | | | 3.4 | | | | |
| 履修者数 | 19 | | | | 回答者数 8 | | | | |



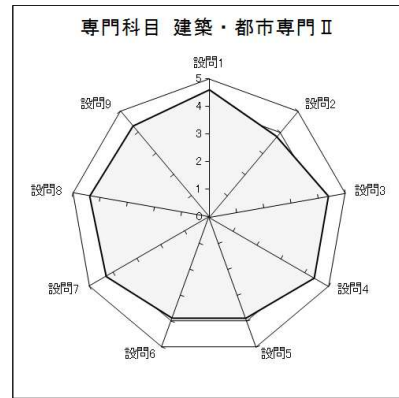
| | | | | | | | | | |
|------|-----|-----|-----|-----|--------|-----|-----|-----|-----|
| 設問 | 1 | 2 | 3 | 4 | 5 | 6 | 7 | 8 | 9 |
| 平均点 | 5.0 | 3.4 | 4.3 | 3.9 | 4.0 | 4.3 | 4.4 | 4.3 | 4.3 |
| 分類 | I | | | | II | | | | |
| | 4.2 | | | | 4.2 | | | | |
| 履修者数 | 11 | | | | 回答者数 7 | | | | |



| | | | | | | | | | |
|------|-----|-----|-----|-----|---------|-----|-----|-----|-----|
| 設問 | 1 | 2 | 3 | 4 | 5 | 6 | 7 | 8 | 9 |
| 平均点 | 4.9 | 3.7 | 4.2 | 4.1 | 4.1 | 4.1 | 4.5 | 4.4 | 4.3 |
| 分類 | I | | | | II | | | | |
| | 4.3 | | | | 4.2 | | | | |
| 履修者数 | 141 | | | | 回答者数 59 | | | | |



| | | | | | | | | | |
|------|-----|-----|-----|-----|---------|-----|-----|-----|-----|
| 設問 | 1 | 2 | 3 | 4 | 5 | 6 | 7 | 8 | 9 |
| 平均点 | 4.9 | 3.7 | 4.4 | 4.3 | 4.3 | 4.2 | 4.4 | 4.3 | 4.3 |
| 分類 | I | | | | II | | | | |
| | 4.3 | | | | 4.3 | | | | |
| 履修者数 | 92 | | | | 回答者数 27 | | | | |



| | | | | | | | | | |
|------|-----|-----|-----|-----|---------|-----|-----|-----|-----|
| 設問 | 1 | 2 | 3 | 4 | 5 | 6 | 7 | 8 | 9 |
| 平均点 | 4.6 | 3.8 | 4.4 | 4.4 | 3.9 | 3.9 | 4.3 | 4.4 | 4.3 |
| 分類 | I | | | | II | | | | |
| | 4.3 | | | | 4.2 | | | | |
| 履修者数 | 61 | | | | 回答者数 18 | | | | |

(1)あなたのこの授業に対する出席頻度について (2)予習をして実験の準備をしましたか (3)実験・実習によって現象・技術・原理に対する理解が深まりましたか (4)実験・実習の目的・方法・内容など、テキストの記述は適切でしたか (5)実験課題の量は適切でしたか (6)実験の難易度は適切でしたか (7)安全面での配慮・指導は適切でしたか (8)教員・ティーチングアシスタントの説明や質問への対応は適切でしたか (9)総合的に見て満足のいく実験・実習でしたか (10)自由記入欄 (3年次編入生は、高専での実験・実習との重複や難易など、気づいた点があれば記述してください)