

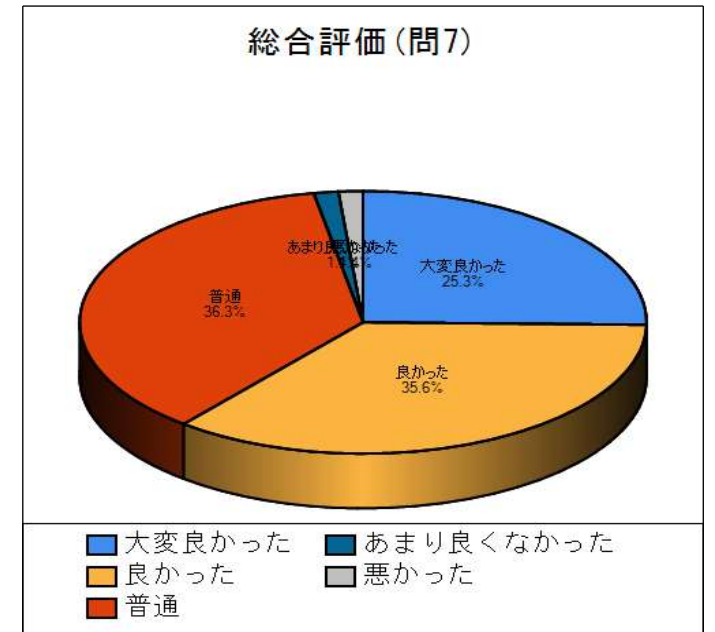
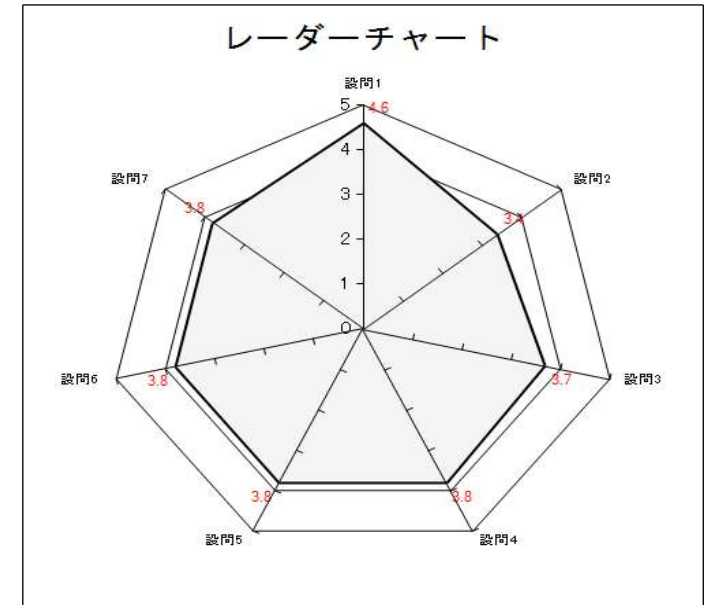
平成30年度後期授業評価アンケート（講義・演習）

集計結果

履修者数： 463 回答者数： 146

科目分類： 機械専門 I (2010～) 専門科目

No.	項目	分類	平均	上段:回答数(人) / 下段:回答率(%)					合計	
				5	4	3	2	1		
1	あなたのこの授業に対する出席頻度について (5)全て出席 (4)1回欠席 (3)2回欠席 (2)3回以上欠席 (1)ほとんど出席していない	I	3.9	4.6	110	19	13	1	3	146
					75.3	13.0	8.9	0.7	2.1	
2	あなたのこの授業に関する予習復習について (5)十分に (4)ほぼ十分に (3)普通に (2)ややいい加減に (1)不十分	I	3.9	3.4	29	28	74	9	6	146
					19.9	19.2	50.7	6.2	4.1	
3	この授業全体の理解の程度に関して (5)十分理解 (4)ほぼ理解 (3)半分程度理解 (2)あまり分からなかった (1)分からなかった	I	3.9	3.7	26	53	61	6	0	146
					17.8	36.3	41.8	4.1	0.0	
4	この授業の内容（質量とも）に関して (5)大変良かった (4)良かった (3)普通 (2)あまり良くなかった (1)悪かった	II	3.8	3.8	37	48	56	5	0	146
					25.3	32.9	38.4	3.4	0.0	
5	教員の説明に関して (5)大変良かった (4)良かった (3)普通 (2)あまり良くなかった (1)悪かった	II	3.8	3.8	38	47	52	8	1	146
					26.0	32.2	35.6	5.5	0.7	
6	宿題・テストの分量に関して (5)適当 (4)ほぼ適当 (3)普通 (2)やや不適當 (1)不適當	II	3.8	3.8	38	40	65	3	0	146
					26.0	27.4	44.5	2.1	0.0	
7	この授業を総合的に評価してください。 (5)大変良かった (4)良かった (3)普通 (2)あまり良くなかった (1)悪かった	II	3.8	3.8	37	52	53	2	2	146
					25.3	35.6	36.3	1.4	1.4	
8	自由記入欄	III	0.0	0.0	0	0	0	0	0	0
					0.0	0.0	0.0	0.0	0.0	



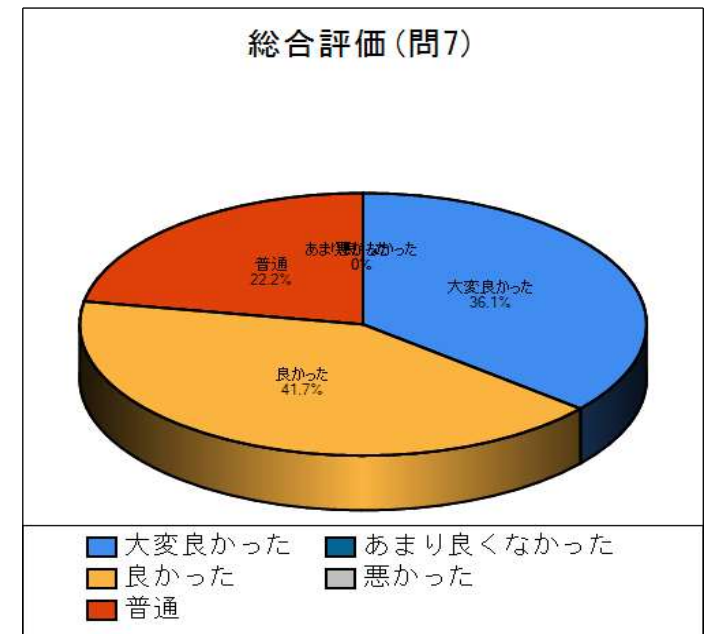
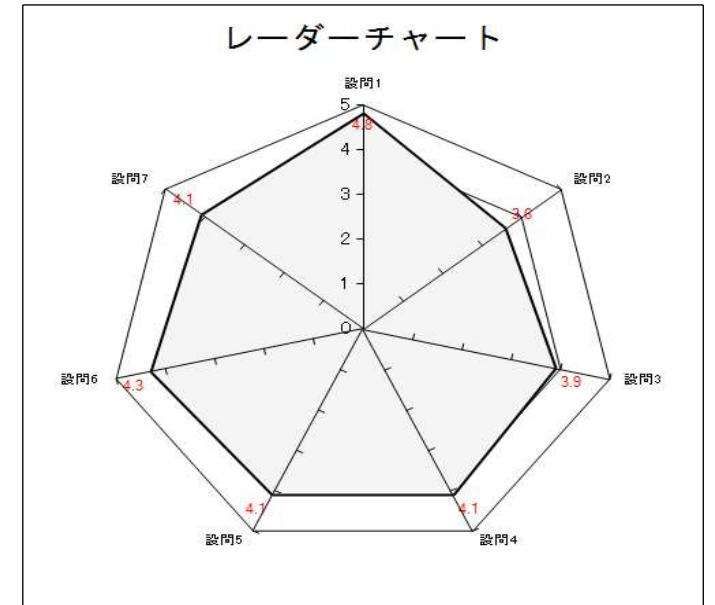
平成30年度後期授業評価アンケート（講義・演習）

集計結果

履修者数： 144 回答者数： 36

科目分類： 電気・電子情報専門 I 専門科目

No.	項目	分類	平均	上段:回答数(人) / 下段:回答率(%)					合計
				5	4	3	2	1	
1	あなたのこの授業に対する出席頻度について (5)全て出席 (4)1回欠席 (3)2回欠席 (2)3回以上欠席 (1)ほとんど出席していない	I	4.8	30	5	1	0	0	36
				83.3	13.9	2.8	0.0	0.0	
2	あなたのこの授業に関する予習復習について (5)十分に (4)ほぼ十分に (3)普通に (2)ややいい加減に (1)不十分	I	4.1	12	5	14	4	1	36
				33.3	13.9	38.9	11.1	2.8	
3	この授業全体の理解の程度に関して (5)十分理解 (4)ほぼ理解 (3)半分程度理解 (2)あまり分からなかった (1)分からなかった	I	4.1	10	17	7	1	1	36
				27.8	47.2	19.4	2.8	2.8	
4	この授業の内容（質量とも）に関して (5)大変良かった (4)良かった (3)普通 (2)あまり良くなかった (1)悪かった	II	4.1	14	12	10	0	0	36
				38.9	33.3	27.8	0.0	0.0	
5	教員の説明に関して (5)大変良かった (4)良かった (3)普通 (2)あまり良くなかった (1)悪かった	II	4.2	16	11	7	2	0	36
				44.4	30.6	19.4	5.6	0.0	
6	宿題・テストの分量に関して (5)適当 (4)ほぼ適当 (3)普通 (2)やや不適當 (1)不適當	II	4.3	20	8	7	1	0	36
				55.6	22.2	19.4	2.8	0.0	
7	この授業を総合的に評価してください。 (5)大変良かった (4)良かった (3)普通 (2)あまり良くなかった (1)悪かった	II	4.1	13	15	8	0	0	36
				36.1	41.7	22.2	0.0	0.0	
8	自由記入欄	III	0.0	0	0	0	0	0	0
				0.0	0.0	0.0	0.0	0.0	



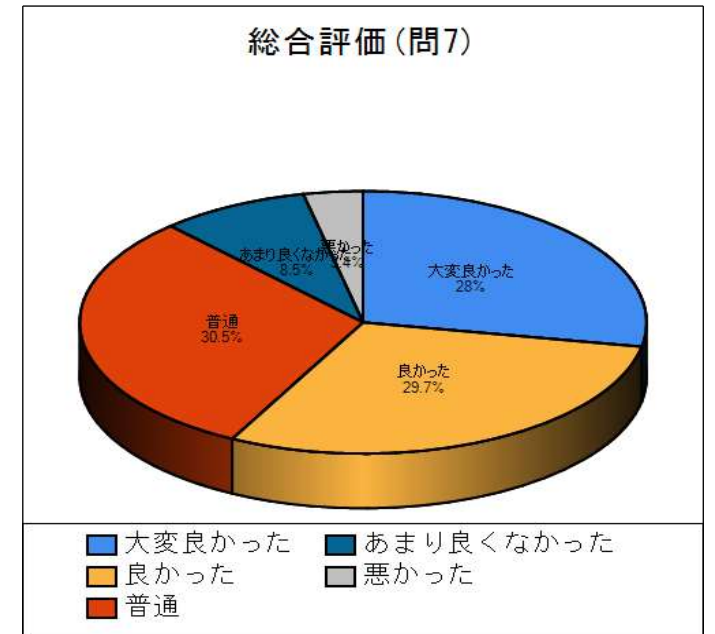
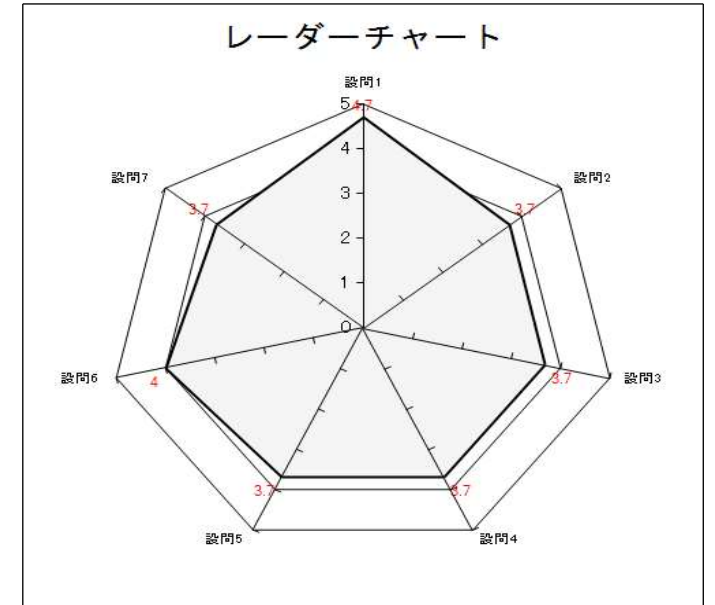
平成30年度後期授業評価アンケート（講義・演習）

集計結果

履修者数： 296 回答者数： 118

科目分類： 情報・知能専門 I 専門科目

No.	項目	分類	平均	上段:回答数(人) / 下段:回答率(%)					合計
				5	4	3	2	1	
1	あなたのこの授業に対する出席頻度について (5)全て出席 (4)1回欠席 (3)2回欠席 (2)3回以上欠席 (1)ほとんど出席していない	I	4.7	92	15	7	4	0	118
				78.0	12.7	5.9	3.4	0.0	
2	あなたのこの授業に関する予習復習について (5)十分に (4)ほぼ十分に (3)普通に (2)ややいい加減に (1)不十分	I	4.0	40	28	34	4	12	118
				33.9	23.7	28.8	3.4	10.2	
3	この授業全体の理解の程度に関して (5)十分理解 (4)ほぼ理解 (3)半分程度理解 (2)あまり分からなかった (1)分からなかった	I	4.0	35	36	31	13	3	118
				29.7	30.5	26.3	11.0	2.5	
4	この授業の内容（質量とも）に関して (5)大変良かった (4)良かった (3)普通 (2)あまり良くなかった (1)悪かった	II	3.8	30	39	34	10	5	118
				25.4	33.1	28.8	8.5	4.2	
5	教員の説明に関して (5)大変良かった (4)良かった (3)普通 (2)あまり良くなかった (1)悪かった	II	3.8	37	33	32	12	4	118
				31.4	28.0	27.1	10.2	3.4	
6	宿題・テストの分量に関して (5)適当 (4)ほぼ適当 (3)普通 (2)やや不適當 (1)不適當	II	3.8	48	29	30	10	1	118
				40.7	24.6	25.4	8.5	0.8	
7	この授業を総合的に評価してください。 (5)大変良かった (4)良かった (3)普通 (2)あまり良くなかった (1)悪かった	II	3.8	33	35	36	10	4	118
				28.0	29.7	30.5	8.5	3.4	
8	自由記入欄	III	0.0	0	0	0	0	0	0
				0.0	0.0	0.0	0.0	0.0	



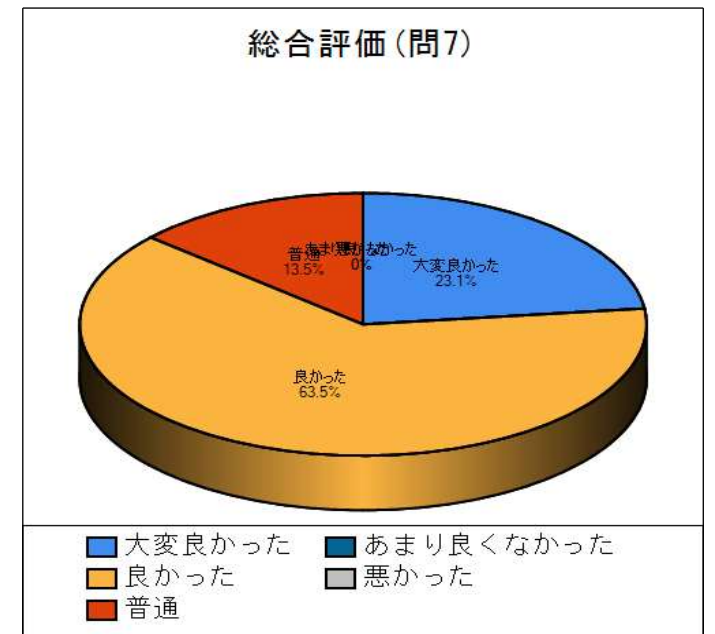
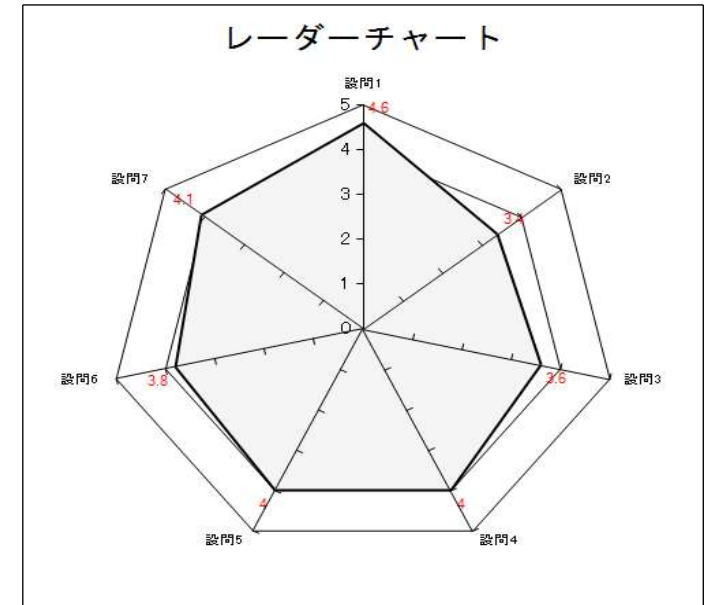
平成30年度後期授業評価アンケート（講義・演習）

集計結果

履修者数： 144 回答者数： 52

科目分類： 環境・生命専門 I 専門科目

No.	項目	分類	平均	上段:回答数(人) / 下段:回答率(%)					合計	
				5	4	3	2	1		
1	あなたのこの授業に対する出席頻度について (5)全て出席 (4)1回欠席 (3)2回欠席 (2)3回以上欠席 (1)ほとんど出席していない	I	3.9	4.6	37	11	2	2	0	52
				71.2	21.2	3.8	3.8	0.0		
2	あなたのこの授業に関する予習復習について (5)十分に (4)ほぼ十分に (3)普通に (2)ややいい加減に (1)不十分	I	3.9	3.4	7	10	31	4	0	52
				13.5	19.2	59.6	7.7	0.0		
3	この授業全体の理解の程度に関して (5)十分理解 (4)ほぼ理解 (3)半分程度理解 (2)あまり分からなかった (1)分からなかった	I	3.9	3.6	5	22	24	1	0	52
				9.6	42.3	46.2	1.9	0.0		
4	この授業の内容（質量とも）に関して (5)大変良かった (4)良かった (3)普通 (2)あまり良くなかった (1)悪かった	II	4.0	4.0	13	27	9	3	0	52
				25.0	51.9	17.3	5.8	0.0		
5	教員の説明に関して (5)大変良かった (4)良かった (3)普通 (2)あまり良くなかった (1)悪かった	II	4.0	4.0	12	31	8	1	0	52
				23.1	59.6	15.4	1.9	0.0		
6	宿題・テストの分量に関して (5)適当 (4)ほぼ適当 (3)普通 (2)やや不適當 (1)不適當	II	4.0	3.8	11	25	13	3	0	52
				21.2	48.1	25.0	5.8	0.0		
7	この授業を総合的に評価してください。 (5)大変良かった (4)良かった (3)普通 (2)あまり良くなかった (1)悪かった	II	4.0	4.1	12	33	7	0	0	52
				23.1	63.5	13.5	0.0	0.0		
8	自由記入欄	III	0.0	0.0	0	0	0	0	0	0
				0.0	0.0	0.0	0.0	0.0		



平成30年度後期授業評価アンケート（講義・演習）

集計結果

履修者数： 240 回答者数： 58

科目分類： 建築・都市専門Ⅰ専門科目

No.	項目	分類	平均	上段:回答数(人) / 下段:回答率(%)					合計		
				5	4	3	2	1			
1	あなたのこの授業に対する出席頻度について (5)全て出席 (4)1回欠席 (3)2回欠席 (2)3回以上欠席 (1)ほとんど出席していない	I	3.9	4.8	51	6	0	0	1	58	
				87.9	10.3	0.0	0.0	1.7			
				3.4	4	17	37	0	0		58
2	あなたのこの授業に関する予習復習について (5)十分に (4)ほぼ十分に (3)普通に (2)ややいい加減に (1)不十分	I	3.9	3.4	6.9	29.3	63.8	0.0	0.0	58	
				3.4	4	23	25	4	2	58	
				6.9	39.7	43.1	6.9	3.4			
3	この授業全体の理解の程度に関して (5)十分理解 (4)ほぼ理解 (3)半分程度理解 (2)あまり分からなかった (1)分からなかった	II	3.5	3.5	8	25	17	6	2	58	
				13.8	43.1	29.3	10.3	3.4			
				3.5	7	24	18	7	2		58
4	この授業の内容（質量とも）に関して (5)大変良かった (4)良かった (3)普通 (2)あまり良くなかった (1)悪かった	II	3.5	3.5	12.1	41.4	31.0	12.1	3.4	58	
				3.4	9	14	27	7	1		58
				15.5	24.1	46.6	12.1	1.7			
5	教員の説明に関して (5)大変良かった (4)良かった (3)普通 (2)あまり良くなかった (1)悪かった	II	3.5	3.4	9	14	27	7	1	58	
				15.5	24.1	46.6	12.1	1.7			
				3.6	9	23	22	2	2		58
6	宿題・テストの分量に関して (5)適当 (4)ほぼ適当 (3)普通 (2)やや不適當 (1)不適當	II	3.5	3.6	15.5	39.7	37.9	3.4	3.4	58	
				15.5	39.7	37.9	3.4	3.4			
7	この授業を総合的に評価してください。 (5)大変良かった (4)良かった (3)普通 (2)あまり良くなかった (1)悪かった	III	0.0	0.0	0	0	0	0	0	0	
				0.0	0.0	0.0	0.0	0.0			
8	自由記入欄	III	0.0	0.0	0	0	0	0	0	0	

