

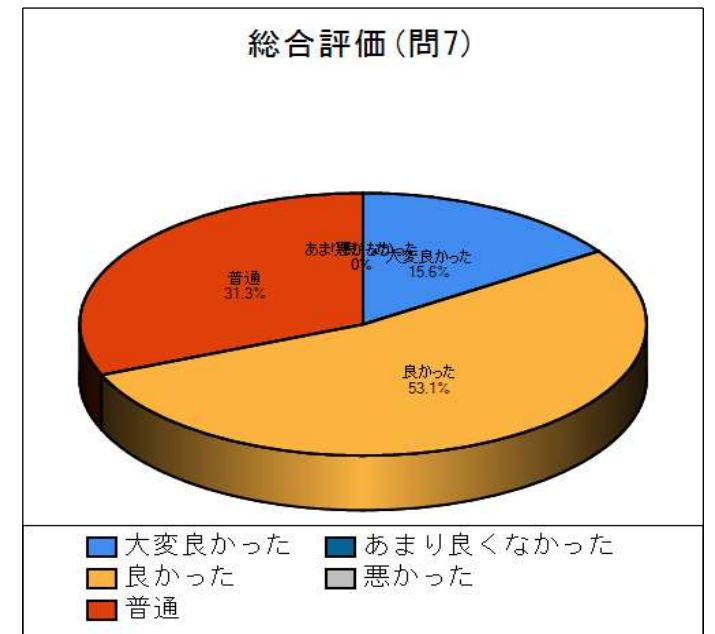
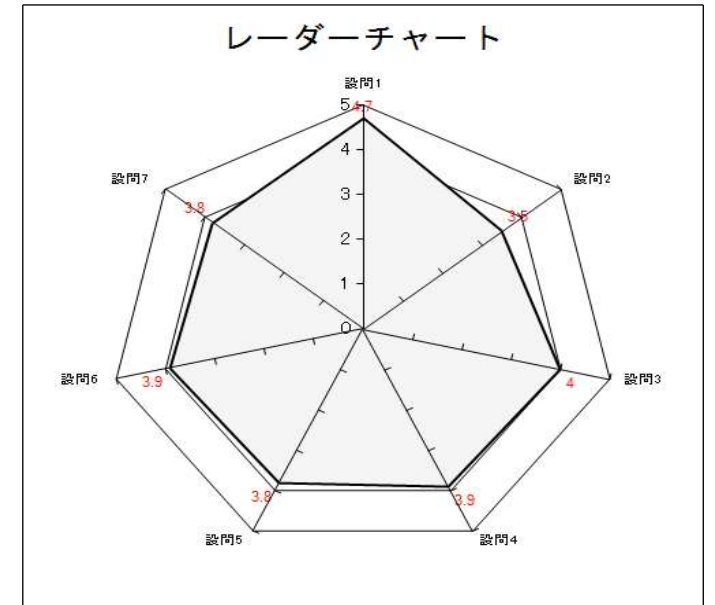
平成30年度後期授業評価アンケート（講義・演習）

集計結果

履修者数： 88 回答者数： 32

科目分類： 保健体育科目一般基礎科目

No.	項目	分類	平均	上段:回答数(人) / 下段:回答率(%)					合計	
				5	4	3	2	1		
1	あなたのこの授業に対する出席頻度について (5)全て出席 (4)1回欠席 (3)2回欠席 (2)3回以上欠席 (1)ほとんど出席していない	I	4.7	5	4	3	2	1	32	
				24	7	0	1	0		
2	あなたのこの授業に関する予習復習について (5)十分に (4)ほぼ十分に (3)普通に (2)ややいい加減に (1)不十分		4.1	3.5	7	8	14	0	3	32
				21.9	25.0	43.8	0.0	9.4		
3	この授業全体の理解の程度に関して (5)十分理解 (4)ほぼ理解 (3)半分程度理解 (2)あまり分からなかった (1)分からなかった		II	4.0	10	11	11	0	0	32
					31.3	34.4	34.4	0.0	0.0	
4	この授業の内容（質量とも）に関して (5)大変良かった (4)良かった (3)普通 (2)あまり良くなかった (1)悪かった		3.9	3.9	7	14	11	0	0	32
		21.9		43.8	34.4	0.0	0.0			
5	教員の説明に関して (5)大変良かった (4)良かった (3)普通 (2)あまり良くなかった (1)悪かった	3.9	3.8	7	14	10	1	0	32	
			21.9	43.8	31.3	3.1	0.0			
6	宿題・テストの分量に関して (5)適当 (4)ほぼ適当 (3)普通 (2)やや不適當 (1)不適當	3.9	3.9	9	11	12	0	0	32	
			28.1	34.4	37.5	0.0	0.0			
7	この授業を総合的に評価してください。 (5)大変良かった (4)良かった (3)普通 (2)あまり良くなかった (1)悪かった	III	3.8	5	17	10	0	0	32	
				15.6	53.1	31.3	0.0	0.0		
8	自由記入欄	0.0	0.0	0	0	0	0	0	0	
				0.0	0.0	0.0	0.0	0.0		



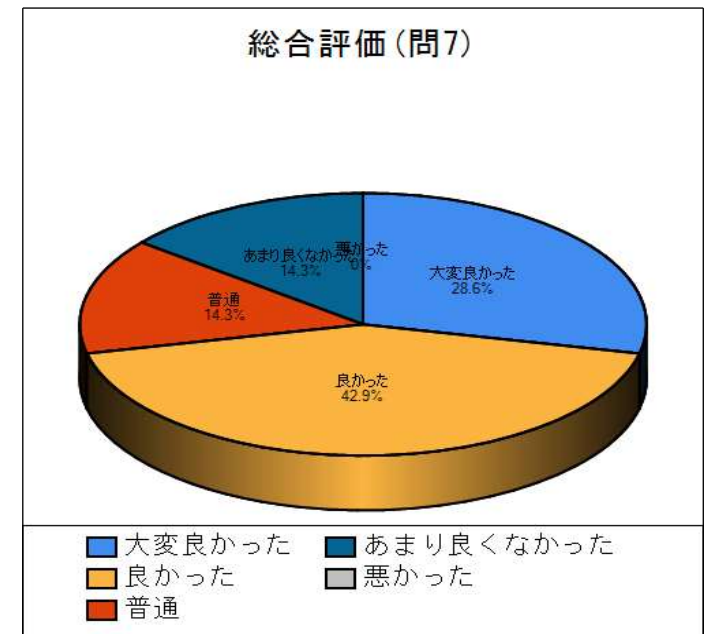
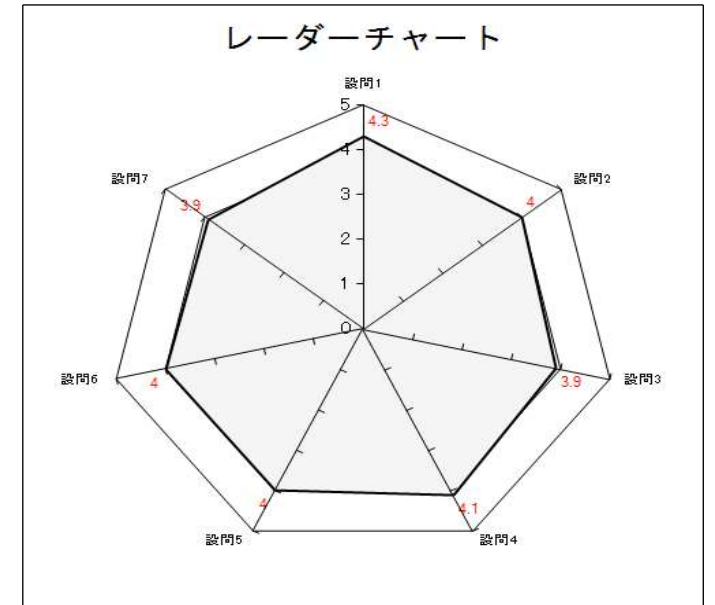
平成30年度後期授業評価アンケート（講義・演習）

集計結果

履修者数： 20 回答者数： 7

科目分類： 技術科学基礎科目一般基礎科目

No.	項目	分類	平均	上段:回答数(人) / 下段:回答率(%)					合計
				5	4	3	2	1	
1	あなたのこの授業に対する出席頻度について (5)全て出席 (4)1回欠席 (3)2回欠席 (2)3回以上欠席 (1)ほとんど出席していない	I	4.3	5	4	3	2	1	7
				71.4	0.0	14.3	14.3	0.0	
2	あなたのこの授業に関する予習復習について (5)十分に (4)ほぼ十分に (3)普通に (2)ややいい加減に (1)不十分	I	4.0	2	3	2	0	0	7
				28.6	42.9	28.6	0.0	0.0	
3	この授業全体の理解の程度に関して (5)十分理解 (4)ほぼ理解 (3)半分程度理解 (2)あまり分からなかった (1)分からなかった	I	3.9	2	2	3	0	0	7
				28.6	28.6	42.9	0.0	0.0	
4	この授業の内容（質量とも）に関して (5)大変良かった (4)良かった (3)普通 (2)あまり良くなかった (1)悪かった	II	4.1	2	4	1	0	0	7
				28.6	57.1	14.3	0.0	0.0	
5	教員の説明に関して (5)大変良かった (4)良かった (3)普通 (2)あまり良くなかった (1)悪かった	II	4.0	2	4	0	1	0	7
				28.6	57.1	0.0	14.3	0.0	
6	宿題・テストの分量に関して (5)適当 (4)ほぼ適当 (3)普通 (2)やや不適當 (1)不適當	II	4.0	3	2	1	1	0	7
				42.9	28.6	14.3	14.3	0.0	
7	この授業を総合的に評価してください。 (5)大変良かった (4)良かった (3)普通 (2)あまり良くなかった (1)悪かった	II	3.9	2	3	1	1	0	7
				28.6	42.9	14.3	14.3	0.0	
8	自由記入欄	III	0.0	0	0	0	0	0	0
				0.0	0.0	0.0	0.0	0.0	



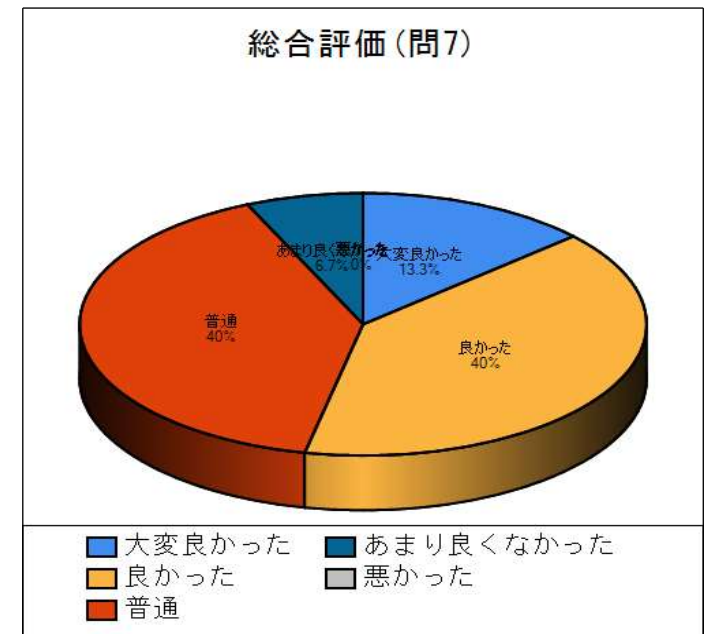
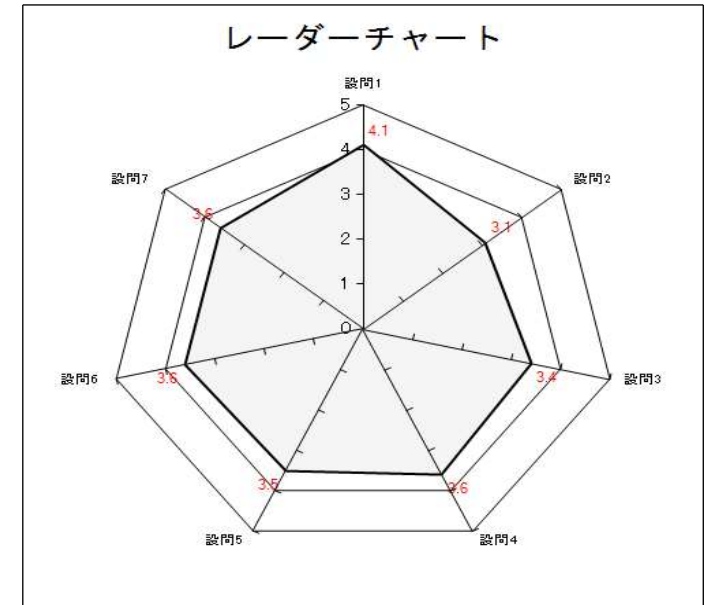
平成30年度後期授業評価アンケート（講義・演習）

集計結果

履修者数： 94 回答者数： 30

科目分類： 人文科学基礎科目一般基礎科目

No.	項目	分類	平均	上段:回答数(人) / 下段:回答率(%)					合計	
				5	4	3	2	1		
1	あなたのこの授業に対する出席頻度について (5)全て出席 (4)1回欠席 (3)2回欠席 (2)3回以上欠席 (1)ほとんど出席していない	I	3.5	4.1	15	8	1	6	0	30
					50.0	26.7	3.3	20.0	0.0	
2	あなたのこの授業に関する予習復習について (5)十分に (4)ほぼ十分に (3)普通に (2)ややいい加減に (1)不十分	I	3.5	3.1	3	5	17	2	3	30
					10.0	16.7	56.7	6.7	10.0	
3	この授業全体の理解の程度に関して (5)十分理解 (4)ほぼ理解 (3)半分程度理解 (2)あまり分からなかった (1)分からなかった	I	3.5	3.4	3	10	13	4	0	30
					10.0	33.3	43.3	13.3	0.0	
4	この授業の内容（質量とも）に関して (5)大変良かった (4)良かった (3)普通 (2)あまり良くなかった (1)悪かった	II	3.6	3.6	3	14	12	1	0	30
					10.0	46.7	40.0	3.3	0.0	
5	教員の説明に関して (5)大変良かった (4)良かった (3)普通 (2)あまり良くなかった (1)悪かった	II	3.6	3.5	5	10	10	4	1	30
					16.7	33.3	33.3	13.3	3.3	
6	宿題・テストの分量に関して (5)適当 (4)ほぼ適当 (3)普通 (2)やや不適當 (1)不適當	II	3.6	3.6	4	12	13	1	0	30
					13.3	40.0	43.3	3.3	0.0	
7	この授業を総合的に評価してください。 (5)大変良かった (4)良かった (3)普通 (2)あまり良くなかった (1)悪かった	II	3.6	3.6	4	12	12	2	0	30
					13.3	40.0	40.0	6.7	0.0	
8	自由記入欄	III	0.0	0.0	0	0	0	0	0	0
					0.0	0.0	0.0	0.0	0.0	



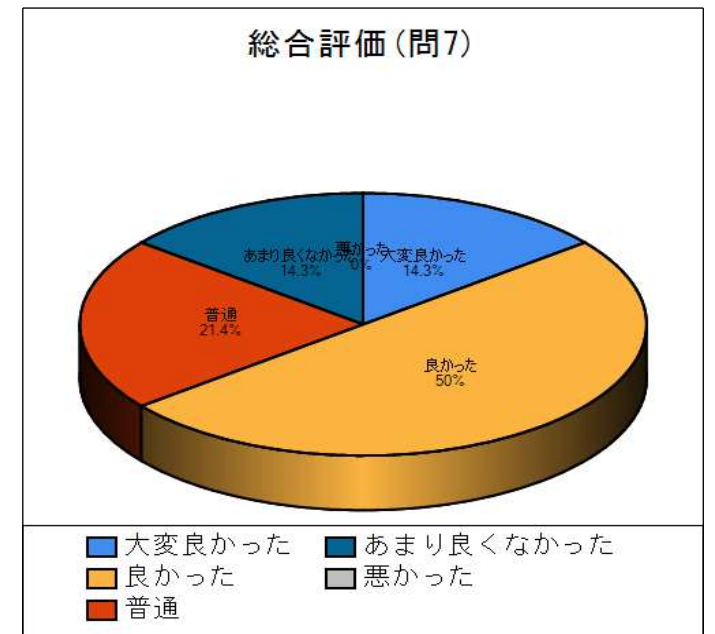
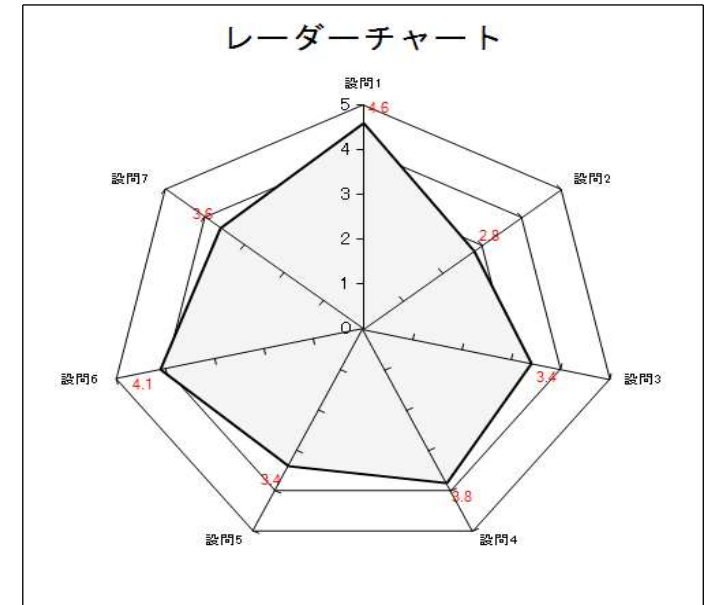
平成30年度後期授業評価アンケート（講義・演習）

集計結果

履修者数： 26 回答者数： 14

科目分類： 社会科学基礎科目一般基礎科目

No.	項目	分類	平均	上段:回答数(人) / 下段:回答率(%)					合計	
				5	4	3	2	1		
1	あなたのこの授業に対する出席頻度について (5)全て出席 (4)1回欠席 (3)2回欠席 (2)3回以上欠席 (1)ほとんど出席していない	I	3.6	4.6	11	1	2	0	0	14
					78.6	7.1	14.3	0.0	0.0	
2	あなたのこの授業に関する予習復習について (5)十分に (4)ほぼ十分に (3)普通に (2)ややいい加減に (1)不十分		3.6	2.8	0	1	10	2	1	14
					0.0	7.1	71.4	14.3	7.1	
3	この授業全体の理解の程度に関して (5)十分理解 (4)ほぼ理解 (3)半分程度理解 (2)あまり分からなかった (1)分からなかった		3.7	3.4	0	7	5	2	0	14
					0.0	50.0	35.7	14.3	0.0	
4	この授業の内容（質量とも）に関して (5)大変良かった (4)良かった (3)普通 (2)あまり良くなかった (1)悪かった		II	3.7	3.8	1	11	0	2	0
					7.1	78.6	0.0	14.3	0.0	
5	教員の説明に関して (5)大変良かった (4)良かった (3)普通 (2)あまり良くなかった (1)悪かった	3.7		3.4	2	5	5	1	1	14
					14.3	35.7	35.7	7.1	7.1	
6	宿題・テストの分量に関して (5)適当 (4)ほぼ適当 (3)普通 (2)やや不適當 (1)不適當	3.7		4.1	4	7	3	0	0	14
					28.6	50.0	21.4	0.0	0.0	
7	この授業を総合的に評価してください。 (5)大変良かった (4)良かった (3)普通 (2)あまり良くなかった (1)悪かった	3.7		3.6	2	7	3	2	0	14
				14.3	50.0	21.4	14.3	0.0		
8	自由記入欄	III	0.0	0.0	0	0	0	0	0	
					0.0	0.0	0.0	0.0		0.0



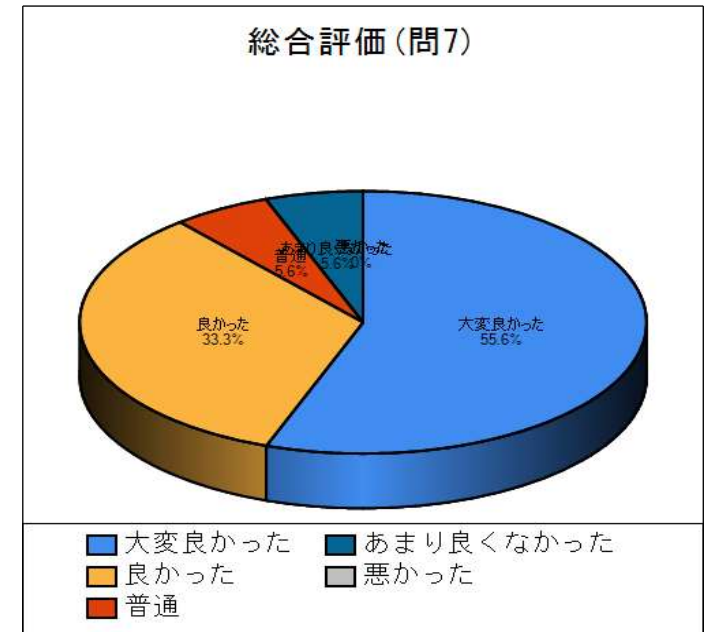
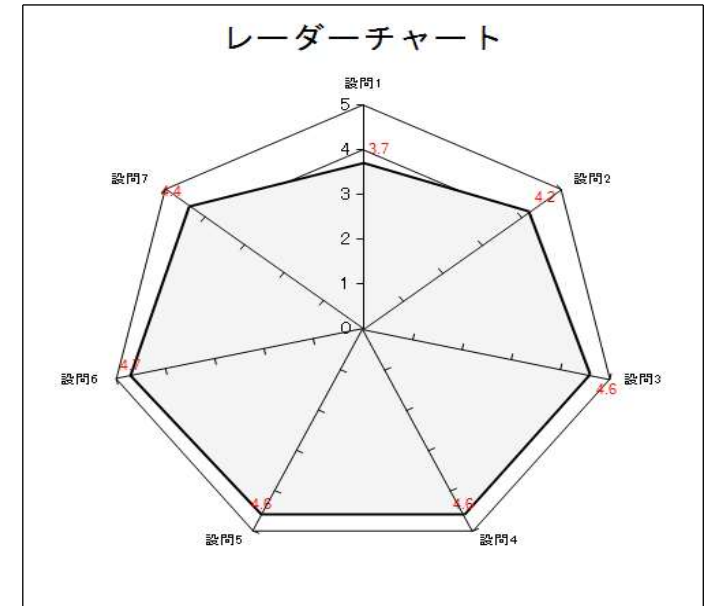
平成30年度後期授業評価アンケート（講義・演習）

集計結果

履修者数： 35 回答者数： 18

科目分類： 特例科目一般基礎科目

No.	項目	分類	平均	上段:回答数(人) / 下段:回答率(%)					合計	
				5	4	3	2	1		
1	あなたのこの授業に対する出席頻度について (5)全て出席 (4)1回欠席 (3)2回欠席 (2)3回以上欠席 (1)ほとんど出席していない	I	4.2	3.7	7	1	7	3	0	18
				38.9	5.6	38.9	16.7	0.0		
2	あなたのこの授業に関する予習復習について (5)十分に (4)ほぼ十分に (3)普通に (2)ややいい加減に (1)不十分	I	4.2	4.2	12	1	3	1	1	18
				66.7	5.6	16.7	5.6	5.6		
3	この授業全体の理解の程度に関して (5)十分理解 (4)ほぼ理解 (3)半分程度理解 (2)あまり分からなかった (1)分からなかった	I	4.6	4.6	12	5	1	0	0	18
				66.7	27.8	5.6	0.0	0.0		
4	この授業の内容（質量とも）に関して (5)大変良かった (4)良かった (3)普通 (2)あまり良くなかった (1)悪かった	II	4.6	4.6	11	6	1	0	0	18
				61.1	33.3	5.6	0.0	0.0		
5	教員の説明に関して (5)大変良かった (4)良かった (3)普通 (2)あまり良くなかった (1)悪かった	II	4.6	4.6	12	4	2	0	0	18
				66.7	22.2	11.1	0.0	0.0		
6	宿題・テストの分量に関して (5)適当 (4)ほぼ適当 (3)普通 (2)やや不適當 (1)不適當	II	4.7	4.7	15	1	2	0	0	18
				83.3	5.6	11.1	0.0	0.0		
7	この授業を総合的に評価してください。 (5)大変良かった (4)良かった (3)普通 (2)あまり良くなかった (1)悪かった	II	4.4	4.4	10	6	1	1	0	18
				55.6	33.3	5.6	5.6	0.0		
8	自由記入欄	III	0.0	0.0	0	0	0	0	0	0
				0.0	0.0	0.0	0.0	0.0		



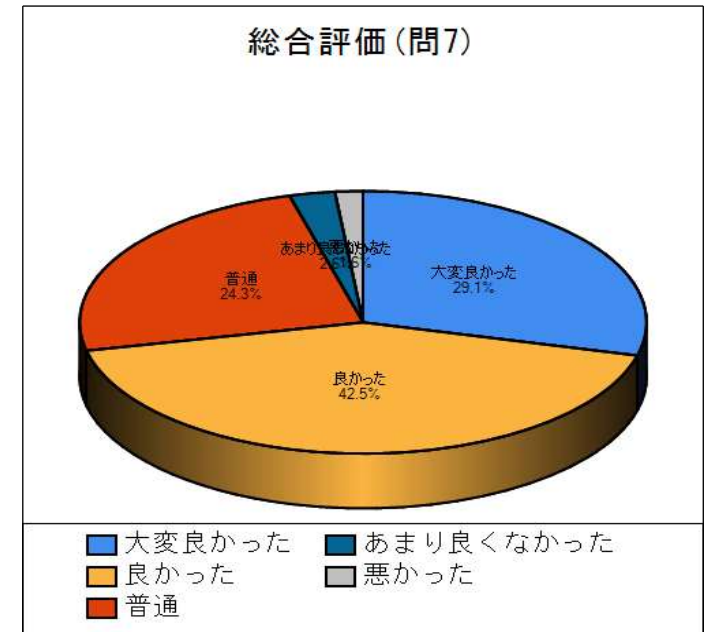
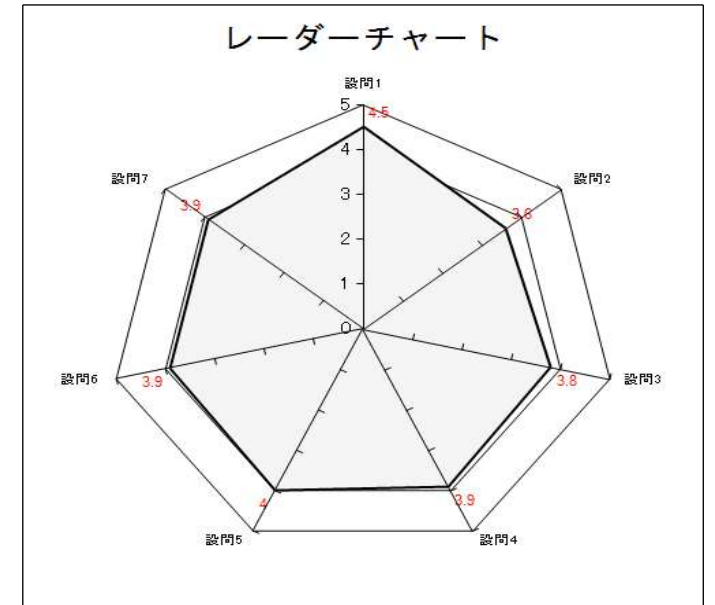
平成30年度後期授業評価アンケート（講義・演習）

集計結果

履修者数： 789 回答者数： 313

科目分類： 外国語科目一般基礎科目

No.	項目	分類	平均	上段:回答数(人) / 下段:回答率(%)					合計
				5	4	3	2	1	
1	あなたのこの授業に対する出席頻度について (5)全て出席 (4)1回欠席 (3)2回欠席 (2)3回以上欠席 (1)ほとんど出席していない	I	4.5	213	62	25	8	5	313
				68.1	19.8	8.0	2.6	1.6	
2	あなたのこの授業に関する予習復習について (5)十分に (4)ほぼ十分に (3)普通に (2)ややいい加減に (1)不十分	I	4.0	71	87	133	13	9	313
				22.7	27.8	42.5	4.2	2.9	
3	この授業全体の理解の程度に関して (5)十分理解 (4)ほぼ理解 (3)半分程度理解 (2)あまり分からなかった (1)分からなかった	I	4.0	76	131	93	7	6	313
				24.3	41.9	29.7	2.2	1.9	
4	この授業の内容（質量とも）に関して (5)大変良かった (4)良かった (3)普通 (2)あまり良くなかった (1)悪かった	II	3.9	85	131	83	11	3	313
				27.2	41.9	26.5	3.5	1.0	
5	教員の説明に関して (5)大変良かった (4)良かった (3)普通 (2)あまり良くなかった (1)悪かった	II	3.9	95	126	80	7	5	313
				30.4	40.3	25.6	2.2	1.6	
6	宿題・テストの分量に関して (5)適当 (4)ほぼ適当 (3)普通 (2)やや不適當 (1)不適當	II	3.9	94	113	95	9	2	313
				30.0	36.1	30.4	2.9	0.6	
7	この授業を総合的に評価してください。 (5)大変良かった (4)良かった (3)普通 (2)あまり良くなかった (1)悪かった	II	3.9	91	133	76	8	5	313
				29.1	42.5	24.3	2.6	1.6	
8	自由記入欄	III	0.0	0	0	0	0	0	0
				0.0	0.0	0.0	0.0	0.0	



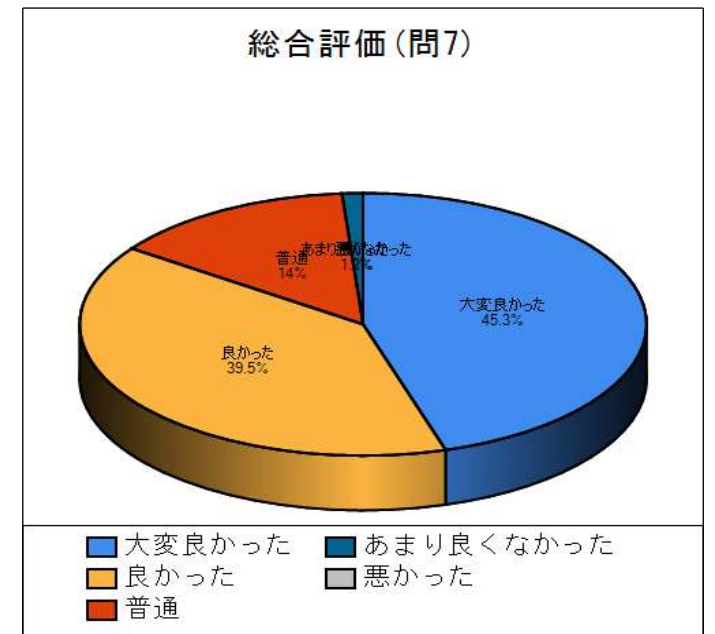
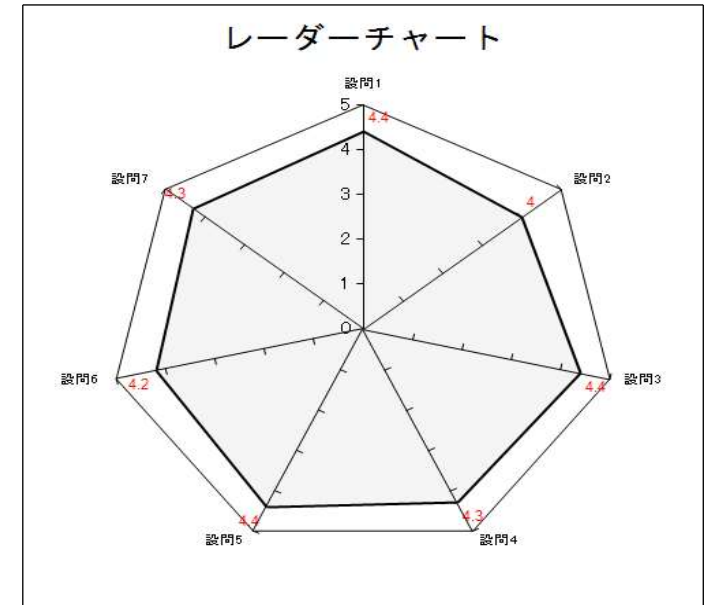
平成30年度後期授業評価アンケート（講義・演習）

集計結果

履修者数： 186 回答者数： 86

科目分類： 学術素養科目一般基礎科目

No.	項目	分類	平均	上段:回答数(人) / 下段:回答率(%)					合計
				5	4	3	2	1	
1	あなたのこの授業に対する出席頻度について (5)全て出席 (4)1回欠席 (3)2回欠席 (2)3回以上欠席 (1)ほとんど出席していない	I	4.4	52	19	13	2	0	86
				60.5	22.1	15.1	2.3	0.0	
2	あなたのこの授業に関する予習復習について (5)十分に (4)ほぼ十分に (3)普通に (2)ややいい加減に (1)不十分	I	4.3	30	28	25	3	0	86
				34.9	32.6	29.1	3.5	0.0	
3	この授業全体の理解の程度に関して (5)十分理解 (4)ほぼ理解 (3)半分程度理解 (2)あまり分からなかった (1)分からなかった	I	4.4	41	35	10	0	0	86
				47.7	40.7	11.6	0.0	0.0	
4	この授業の内容（質量とも）に関して (5)大変良かった (4)良かった (3)普通 (2)あまり良くなかった (1)悪かった	II	4.3	43	27	15	1	0	86
				50.0	31.4	17.4	1.2	0.0	
5	教員の説明に関して (5)大変良かった (4)良かった (3)普通 (2)あまり良くなかった (1)悪かった	II	4.4	48	27	9	2	0	86
				55.8	31.4	10.5	2.3	0.0	
6	宿題・テストの分量に関して (5)適当 (4)ほぼ適当 (3)普通 (2)やや不適當 (1)不適當	II	4.2	40	24	22	0	0	86
				46.5	27.9	25.6	0.0	0.0	
7	この授業を総合的に評価してください。 (5)大変良かった (4)良かった (3)普通 (2)あまり良くなかった (1)悪かった	II	4.3	39	34	12	1	0	86
				45.3	39.5	14.0	1.2	0.0	
8	自由記入欄	III	0.0	0	0	0	0	0	0
				0.0	0.0	0.0	0.0	0.0	



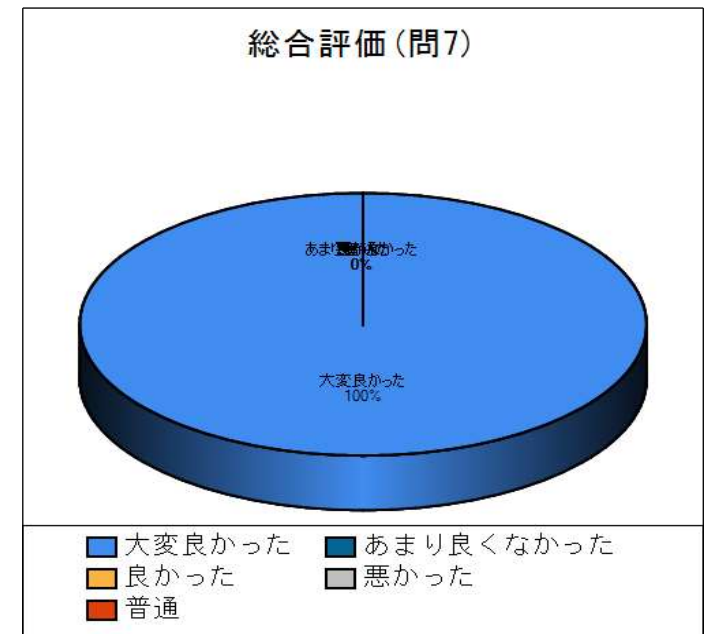
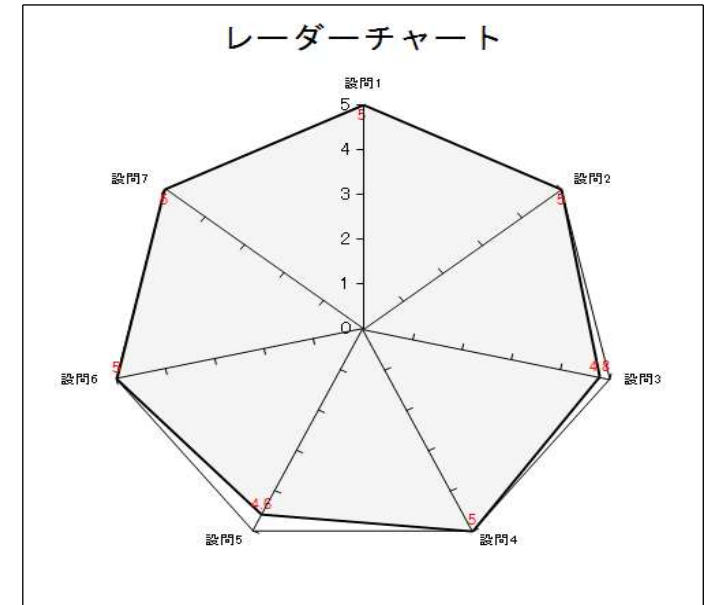
平成30年度後期授業評価アンケート（講義・演習）

集計結果

履修者数： 12 回答者数： 8

科目分類： 学力補強科目一般基礎科目

No.	項目	分類	平均	上段:回答数(人) / 下段:回答率(%)					合計	
				5	4	3	2	1		
1	あなたのこの授業に対する出席頻度について (5)全て出席 (4)1回欠席 (3)2回欠席 (2)3回以上欠席 (1)ほとんど出席していない	I	4.9	5.0	8	0	0	0	0	8
					100.0	0.0	0.0	0.0	0.0	
2	あなたのこの授業に関する予習復習について (5)十分に (4)ほぼ十分に (3)普通に (2)ややいい加減に (1)不十分	I	4.9	5.0	8	0	0	0	0	8
					100.0	0.0	0.0	0.0	0.0	
3	この授業全体の理解の程度に関して (5)十分理解 (4)ほぼ理解 (3)半分程度理解 (2)あまり分からなかった (1)分からなかった	I	4.9	4.8	6	2	0	0	0	8
					75.0	25.0	0.0	0.0	0.0	
4	この授業の内容（質量とも）に関して (5)大変良かった (4)良かった (3)普通 (2)あまり良くなかった (1)悪かった	II	4.9	5.0	8	0	0	0	0	8
					100.0	0.0	0.0	0.0	0.0	
5	教員の説明に関して (5)大変良かった (4)良かった (3)普通 (2)あまり良くなかった (1)悪かった	II	4.9	4.6	5	3	0	0	0	8
					62.5	37.5	0.0	0.0	0.0	
6	宿題・テストの分量に関して (5)適当 (4)ほぼ適当 (3)普通 (2)やや不適當 (1)不適當	II	4.9	5.0	8	0	0	0	0	8
					100.0	0.0	0.0	0.0	0.0	
7	この授業を総合的に評価してください。 (5)大変良かった (4)良かった (3)普通 (2)あまり良くなかった (1)悪かった	II	4.9	5.0	8	0	0	0	0	8
					100.0	0.0	0.0	0.0	0.0	
8	自由記入欄	III	0.0	0.0	0	0	0	0	0	
					0.0	0.0	0.0	0.0		0.0



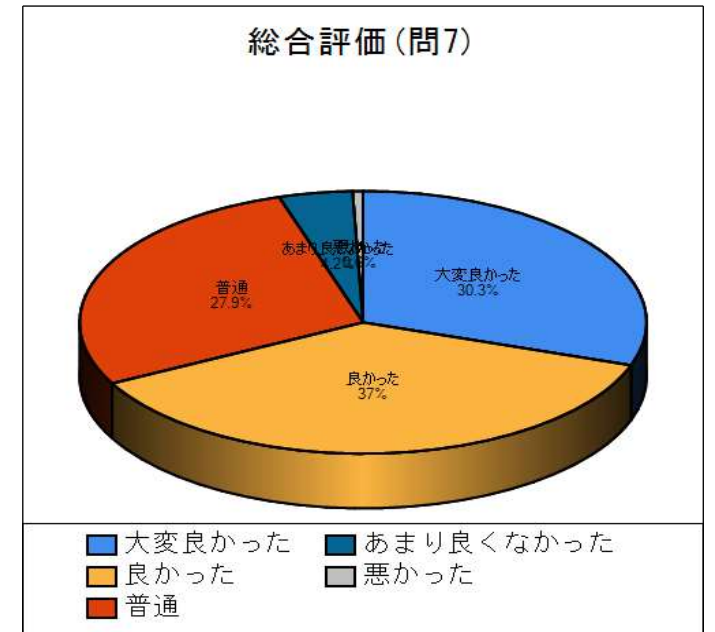
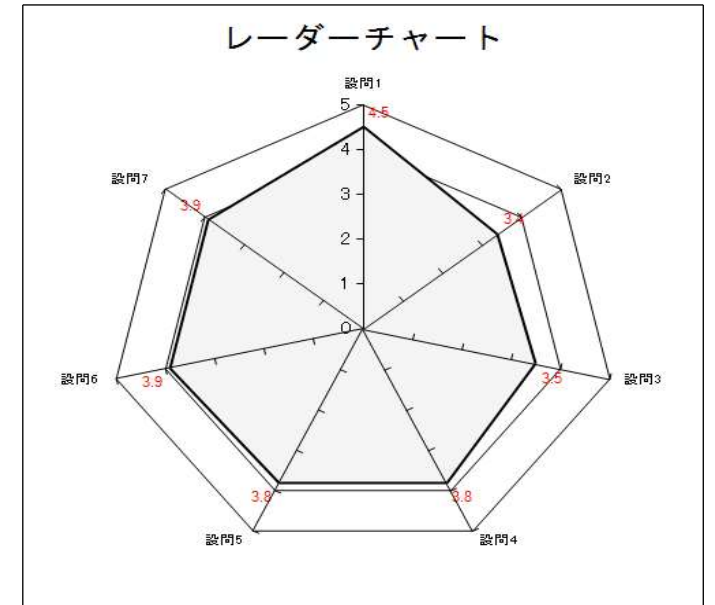
平成30年度後期授業評価アンケート（講義・演習）

集計結果

履修者数： 430 回答者数： 165

科目分類： 一般基礎 I (2010～)一般基礎科目

No.	項目	分類	平均	上段:回答数(人) / 下段:回答率(%)					合計	
				5	4	3	2	1		
1	あなたのこの授業に対する出席頻度について (5)全て出席 (4)1回欠席 (3)2回欠席 (2)3回以上欠席 (1)ほとんど出席していない	I	3.8	4.5	121	20	12	12	0	165
					73.3	12.1	7.3	7.3	0.0	
2	あなたのこの授業に関する予習復習について (5)十分に (4)ほぼ十分に (3)普通に (2)ややいい加減に (1)不十分	I	3.8	3.4	35	31	77	10	12	165
					21.2	18.8	46.7	6.1	7.3	
3	この授業全体の理解の程度に関して (5)十分理解 (4)ほぼ理解 (3)半分程度理解 (2)あまり分からなかった (1)分からなかった	I	3.8	3.5	34	53	52	21	5	165
					20.6	32.1	31.5	12.7	3.0	
4	この授業の内容（質量とも）に関して (5)大変良かった (4)良かった (3)普通 (2)あまり良くなかった (1)悪かった	II	3.9	3.8	39	67	53	6	0	165
					23.6	40.6	32.1	3.6	0.0	
5	教員の説明に関して (5)大変良かった (4)良かった (3)普通 (2)あまり良くなかった (1)悪かった	II	3.9	3.8	47	59	45	12	2	165
					28.5	35.8	27.3	7.3	1.2	
6	宿題・テストの分量に関して (5)適当 (4)ほぼ適当 (3)普通 (2)やや不適當 (1)不適當	II	3.9	3.9	57	48	54	5	1	165
					34.5	29.1	32.7	3.0	0.6	
7	この授業を総合的に評価してください。 (5)大変良かった (4)良かった (3)普通 (2)あまり良くなかった (1)悪かった	II	3.9	3.9	50	61	46	7	1	165
					30.3	37.0	27.9	4.2	0.6	
8	自由記入欄	III	0.0	0.0	0	0	0	0	0	
					0.0	0.0	0.0	0.0		0.0



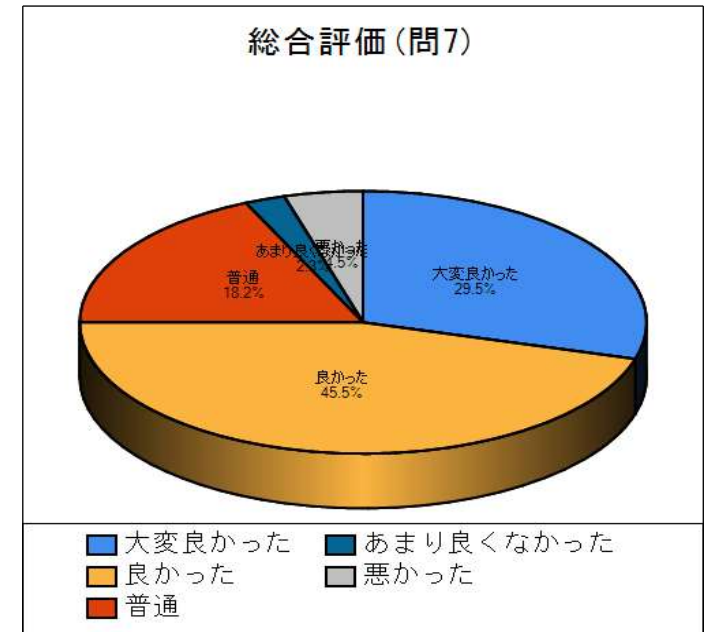
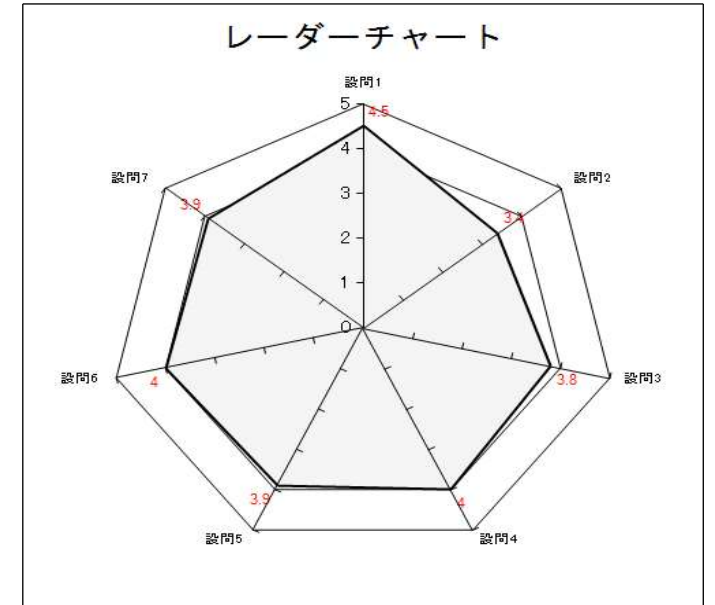
平成30年度後期授業評価アンケート（講義・演習）

集計結果

履修者数： 155 回答者数： 44

科目分類： 一般基礎Ⅲ(1-2年 2010～)一般基礎科目

No.	項目	分類	平均	上段:回答数(人) / 下段:回答率(%)					合計	
				5	4	3	2	1		
1	あなたのこの授業に対する出席頻度について (5)全て出席 (4)1回欠席 (3)2回欠席 (2)3回以上欠席 (1)ほとんど出席していない	I	3.9	4.5	28	10	4	2	0	44
				63.6	22.7	9.1	4.5	0.0		
2	あなたのこの授業に関する予習復習について (5)十分に (4)ほぼ十分に (3)普通に (2)ややいい加減に (1)不十分	I	3.9	3.4	10	10	16	4	4	44
				22.7	22.7	36.4	9.1	9.1		
3	この授業全体の理解の程度に関して (5)十分理解 (4)ほぼ理解 (3)半分程度理解 (2)あまり分からなかった (1)分からなかった	I	3.9	3.8	10	19	11	2	2	44
				22.7	43.2	25.0	4.5	4.5		
4	この授業の内容（質量とも）に関して (5)大変良かった (4)良かった (3)普通 (2)あまり良くなかった (1)悪かった	II	3.9	4.0	15	19	7	1	2	44
				34.1	43.2	15.9	2.3	4.5		
5	教員の説明に関して (5)大変良かった (4)良かった (3)普通 (2)あまり良くなかった (1)悪かった	II	3.9	3.9	15	18	6	2	3	44
				34.1	40.9	13.6	4.5	6.8		
6	宿題・テストの分量に関して (5)適当 (4)ほぼ適当 (3)普通 (2)やや不適當 (1)不適當	II	3.9	4.0	18	10	14	0	2	44
				40.9	22.7	31.8	0.0	4.5		
7	この授業を総合的に評価してください。 (5)大変良かった (4)良かった (3)普通 (2)あまり良くなかった (1)悪かった	II	3.9	3.9	13	20	8	1	2	44
				29.5	45.5	18.2	2.3	4.5		
8	自由記入欄	III	0.0	0.0	0	0	0	0	0	
				0.0	0.0	0.0	0.0	0.0		



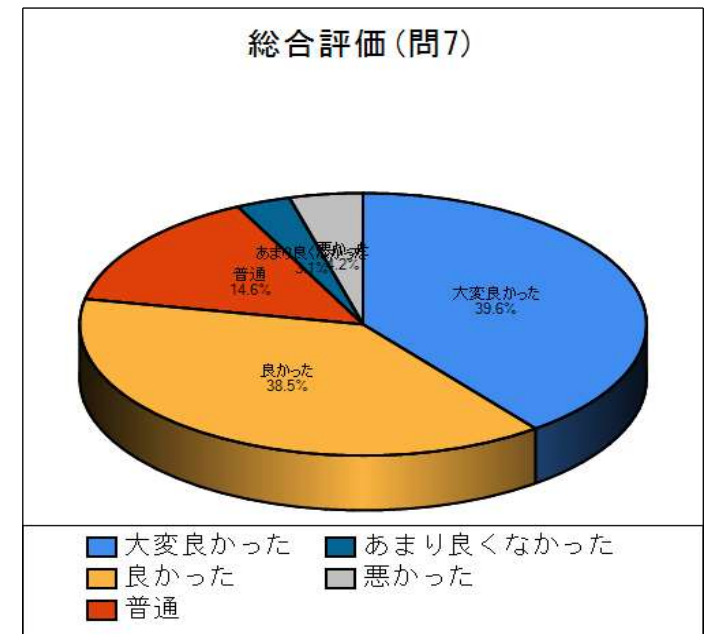
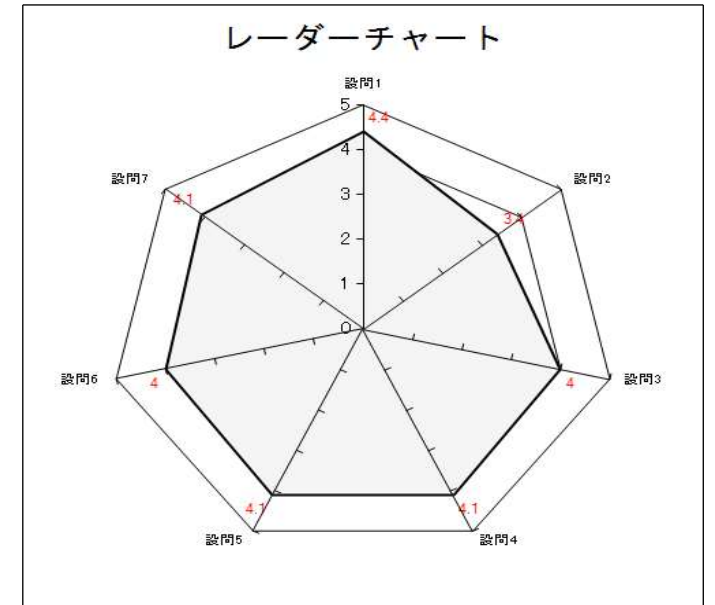
平成30年度後期授業評価アンケート（講義・演習）

集計結果

履修者数： 205 回答者数： 96

科目分類： 人文科学科目一般基礎科目

No.	項目	分類	平均	上段:回答数(人) / 下段:回答率(%)					合計	
				5	4	3	2	1		
1	あなたのこの授業に対する出席頻度について (5)全て出席 (4)1回欠席 (3)2回欠席 (2)3回以上欠席 (1)ほとんど出席していない	I	3.9	4.4	55	25	15	1	0	96
					57.3	26.0	15.6	1.0	0.0	
2	あなたのこの授業に関する予習復習について (5)十分に (4)ほぼ十分に (3)普通に (2)ややいい加減に (1)不十分	I	3.9	3.4	18	15	54	5	4	96
					18.8	15.6	56.3	5.2	4.2	
3	この授業全体の理解の程度に関して (5)十分理解 (4)ほぼ理解 (3)半分程度理解 (2)あまり分からなかった (1)分からなかった	I	3.9	4.0	30	38	26	1	1	96
					31.3	39.6	27.1	1.0	1.0	
4	この授業の内容（質量とも）に関して (5)大変良かった (4)良かった (3)普通 (2)あまり良くなかった (1)悪かった	II	4.0	4.1	39	31	19	6	1	96
					40.6	32.3	19.8	6.3	1.0	
5	教員の説明に関して (5)大変良かった (4)良かった (3)普通 (2)あまり良くなかった (1)悪かった	II	4.0	4.1	41	32	14	6	3	96
					42.7	33.3	14.6	6.3	3.1	
6	宿題・テストの分量に関して (5)適当 (4)ほぼ適当 (3)普通 (2)やや不適當 (1)不適當	II	4.0	4.0	42	18	29	5	2	96
					43.8	18.8	30.2	5.2	2.1	
7	この授業を総合的に評価してください。 (5)大変良かった (4)良かった (3)普通 (2)あまり良くなかった (1)悪かった	II	4.0	4.1	38	37	14	3	4	96
					39.6	38.5	14.6	3.1	4.2	
8	自由記入欄	III	0.0	0.0	0	0	0	0	0	0
					0.0	0.0	0.0	0.0	0.0	



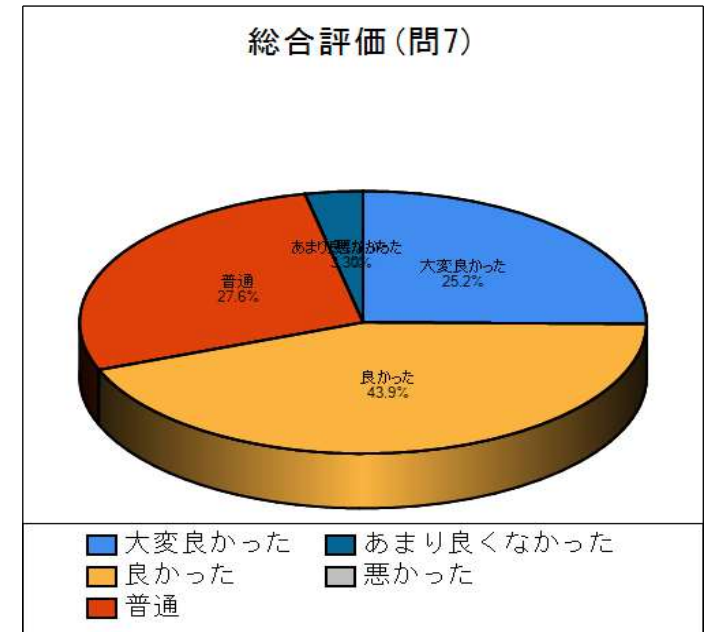
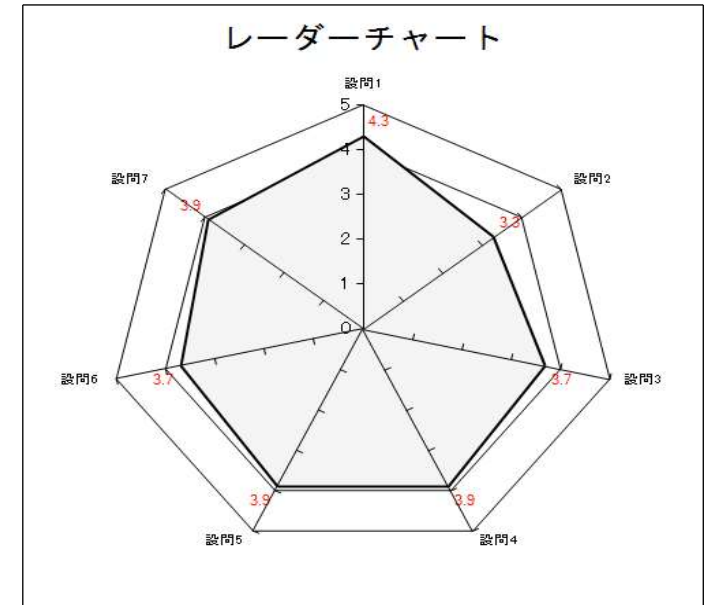
平成30年度後期授業評価アンケート（講義・演習）

集計結果

履修者数： 243 回答者数： 123

科目分類： 社会科学科目一般基礎科目

No.	項目	分類	平均	上段:回答数(人) / 下段:回答率(%)					合計	
				5	4	3	2	1		
1	あなたのこの授業に対する出席頻度について (5)全て出席 (4)1回欠席 (3)2回欠席 (2)3回以上欠席 (1)ほとんど出席していない	I	3.8	4.3	64	34	19	6	0	123
					52.0	27.6	15.4	4.9	0.0	
2	あなたのこの授業に関する予習復習について (5)十分に (4)ほぼ十分に (3)普通に (2)ややいい加減に (1)不十分	I	3.8	3.3	18	23	64	11	7	123
					14.6	18.7	52.0	8.9	5.7	
3	この授業全体の理解の程度に関して (5)十分理解 (4)ほぼ理解 (3)半分程度理解 (2)あまり分からなかった (1)分からなかった	I	3.8	3.7	23	47	48	5	0	123
					18.7	38.2	39.0	4.1	0.0	
4	この授業の内容（質量とも）に関して (5)大変良かった (4)良かった (3)普通 (2)あまり良くなかった (1)悪かった	II	3.9	3.9	31	50	40	1	1	123
					25.2	40.7	32.5	0.8	0.8	
5	教員の説明に関して (5)大変良かった (4)良かった (3)普通 (2)あまり良くなかった (1)悪かった	II	3.9	3.9	35	49	33	6	0	123
					28.5	39.8	26.8	4.9	0.0	
6	宿題・テストの分量に関して (5)適当 (4)ほぼ適当 (3)普通 (2)やや不適當 (1)不適當	II	3.9	3.7	35	30	49	8	1	123
					28.5	24.4	39.8	6.5	0.8	
7	この授業を総合的に評価してください。 (5)大変良かった (4)良かった (3)普通 (2)あまり良くなかった (1)悪かった	II	3.9	3.9	31	54	34	4	0	123
					25.2	43.9	27.6	3.3	0.0	
8	自由記入欄	III	0.0	0.0	0	0	0	0	0	
					0.0	0.0	0.0	0.0		0.0



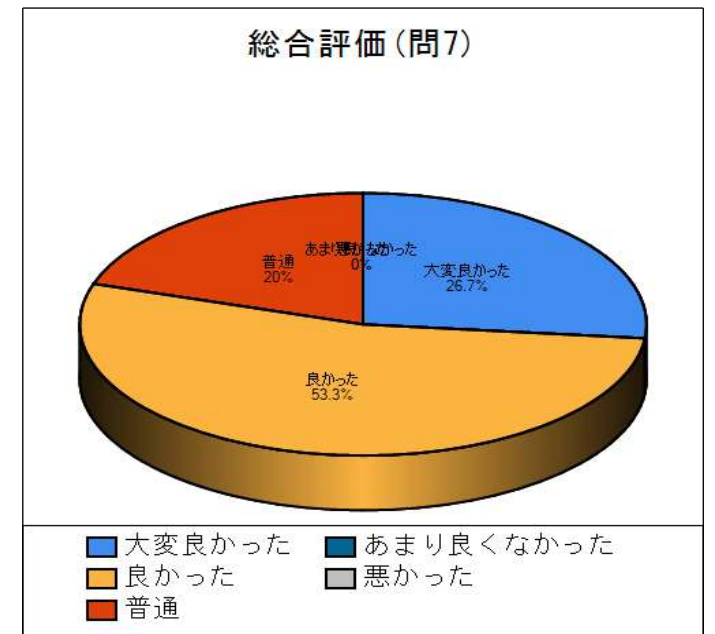
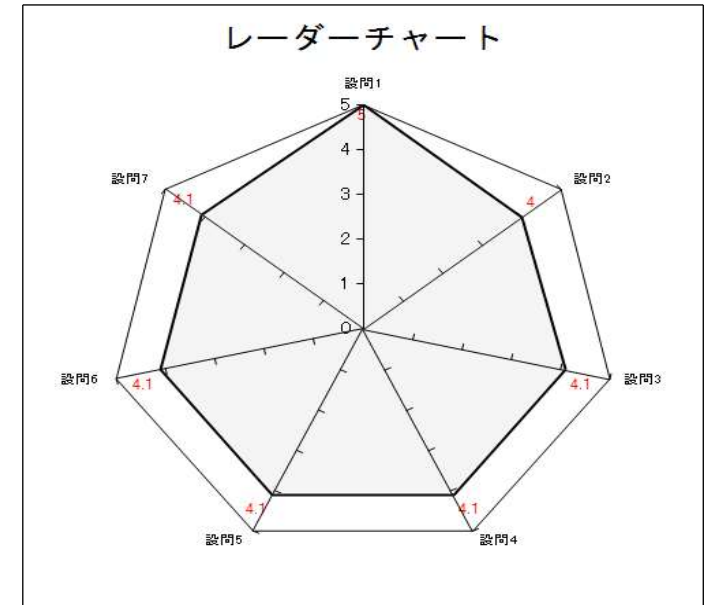
平成30年度後期授業評価アンケート（講義・演習）

集計結果

履修者数： 67 回答者数： 15

科目分類： 共通科目(2010～)一般基礎科目

No.	項目	分類	平均	上段:回答数(人) / 下段:回答率(%)					合計	
				5	4	3	2	1		
1	あなたのこの授業に対する出席頻度について (5)全て出席 (4)1回欠席 (3)2回欠席 (2)3回以上欠席 (1)ほとんど出席していない	I	4.4	5.0	15	0	0	0	0	15
				100.0	0.0	0.0	0.0	0.0		
				4.0	4	7	4	0	0	
26.7	46.7	26.7	0.0	0.0						
4.1	3	10	2	0	0	15				
20.0	66.7	13.3	0.0	0.0						
4	この授業の内容（質量とも）に関して (5)大変良かった (4)良かった (3)普通 (2)あまり良くなかった (1)悪かった	II	4.1	4.1	4		9	1	1	0
				26.7	60.0	6.7	6.7	0.0		
				4.1	4	8	3	0	0	15
26.7	53.3	20.0	0.0	0.0						
6	宿題・テストの分量に関して (5)適当 (4)ほぼ適当 (3)普通 (2)やや不適當 (1)不適當	II	4.1	4.1	4	8	3	0	0	
				26.7	53.3	20.0	0.0	0.0		
				4.1	4	8	3	0	0	15
26.7	53.3	20.0	0.0	0.0						
7	この授業を総合的に評価してください。 (5)大変良かった (4)良かった (3)普通 (2)あまり良くなかった (1)悪かった	II	4.1	4.1	4	8	3	0	0	
				26.7	53.3	20.0	0.0	0.0		
				0.0	0.0	0.0	0.0	0.0	0	
0.0	0.0	0.0	0.0	0.0						



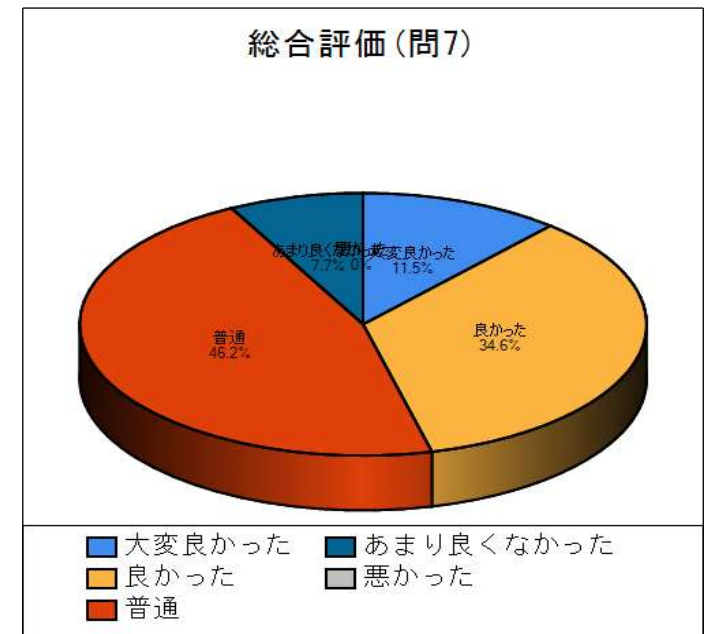
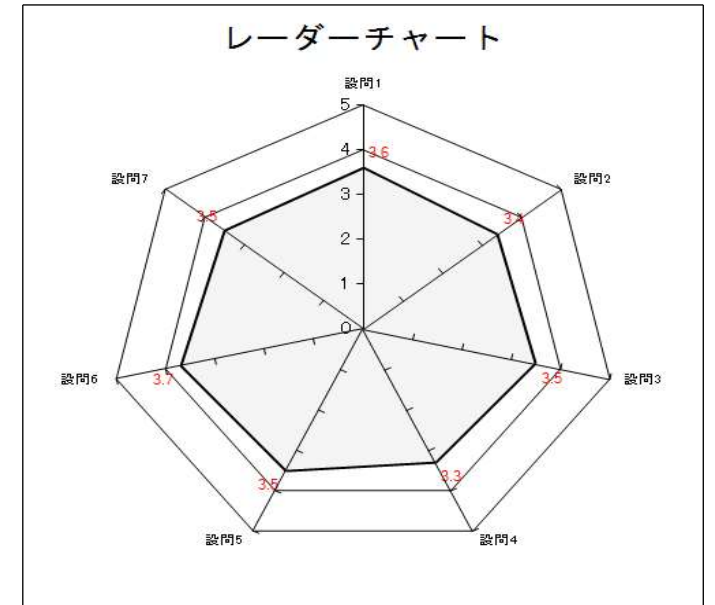
平成30年度後期授業評価アンケート（講義・演習）

集計結果

履修者数： 140 回答者数： 26

科目分類： 人文科学科目一般基礎科目

No.	項目	分類	平均	上段:回答数(人) / 下段:回答率(%)					合計
				5	4	3	2	1	
1	あなたのこの授業に対する出席頻度について (5)全て出席 (4)1回欠席 (3)2回欠席 (2)3回以上欠席 (1)ほとんど出席していない	I	3.6	5	4	3	2	1	26
				19.2	34.6	30.8	15.4	0.0	
2	あなたのこの授業に関する予習復習について (5)十分に (4)ほぼ十分に (3)普通に (2)ややいい加減に (1)不十分		3.5	4	2	20	0	0	26
				15.4	7.7	76.9	0.0	0.0	
3	この授業全体の理解の程度に関して (5)十分理解 (4)ほぼ理解 (3)半分程度理解 (2)あまり分からなかった (1)分からなかった		3.5	3	8	14	1	0	26
				11.5	30.8	53.8	3.8	0.0	
4	この授業の内容（質量とも）に関して (5)大変良かった (4)良かった (3)普通 (2)あまり良くなかった (1)悪かった		II	3.3	3	8	11	3	1
		11.5			30.8	42.3	11.5	3.8	
5	教員の説明に関して (5)大変良かった (4)良かった (3)普通 (2)あまり良くなかった (1)悪かった	3.5		5	7	11	3	0	26
				19.2	26.9	42.3	11.5	0.0	
6	宿題・テストの分量に関して (5)適当 (4)ほぼ適当 (3)普通 (2)やや不適當 (1)不適當	3.7		7	4	14	1	0	26
				26.9	15.4	53.8	3.8	0.0	
7	この授業を総合的に評価してください。 (5)大変良かった (4)良かった (3)普通 (2)あまり良くなかった (1)悪かった	3.5		3	9	12	2	0	26
			11.5	34.6	46.2	7.7	0.0		
8	自由記入欄	III	0.0	0	0	0	0	0	0
				0.0	0.0	0.0	0.0	0.0	



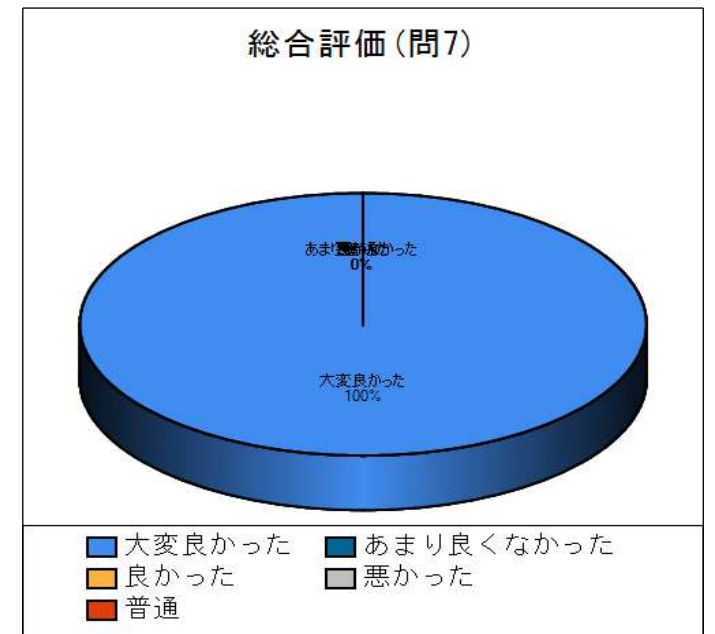
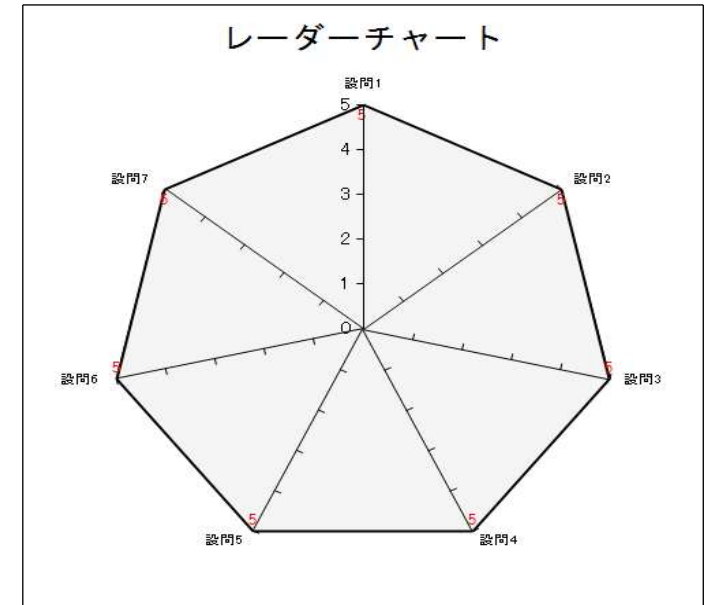
平成30年度後期授業評価アンケート（講義・演習）

集計結果

履修者数： 3 回答者数： 1

科目分類： 社会科学科目一般基礎科目

No.	項目	分類	平均	上段:回答数(人) / 下段:回答率(%)					合計
				5	4	3	2	1	
1	あなたのこの授業に対する出席頻度について (5)全て出席 (4)1回欠席 (3)2回欠席 (2)3回以上欠席 (1)ほとんど出席していない	I	5.0	1	0	0	0	0	1
				100.0	0.0	0.0	0.0	0.0	
2	あなたのこの授業に関する予習復習について (5)十分に (4)ほぼ十分に (3)普通に (2)ややいい加減に (1)不十分	I	5.0	1	0	0	0	0	1
				100.0	0.0	0.0	0.0	0.0	
3	この授業全体の理解の程度に関して (5)十分理解 (4)ほぼ理解 (3)半分程度理解 (2)あまり分からなかった (1)分からなかった	I	5.0	1	0	0	0	0	1
				100.0	0.0	0.0	0.0	0.0	
4	この授業の内容（質量とも）に関して (5)大変良かった (4)良かった (3)普通 (2)あまり良くなかった (1)悪かった	II	5.0	1	0	0	0	0	1
				100.0	0.0	0.0	0.0	0.0	
5	教員の説明に関して (5)大変良かった (4)良かった (3)普通 (2)あまり良くなかった (1)悪かった	II	5.0	1	0	0	0	0	1
				100.0	0.0	0.0	0.0	0.0	
6	宿題・テストの分量に関して (5)適当 (4)ほぼ適当 (3)普通 (2)やや不適當 (1)不適當	II	5.0	1	0	0	0	0	1
				100.0	0.0	0.0	0.0	0.0	
7	この授業を総合的に評価してください。 (5)大変良かった (4)良かった (3)普通 (2)あまり良くなかった (1)悪かった	II	5.0	1	0	0	0	0	1
				100.0	0.0	0.0	0.0	0.0	
8	自由記入欄	III	0.0	0	0	0	0	0	0
				0.0	0.0	0.0	0.0	0.0	



平成30年度後期授業評価アンケート（講義・演習）

集計結果

履修者数： 9 回答者数： 1

科目分類： G I 科目一般基礎科目

No.	項目	分類	平均	上段:回答数(人) / 下段:回答率(%)					合計	
				5	4	3	2	1		
1	あなたのこの授業に対する出席頻度について (5)全て出席 (4)1回欠席 (3)2回欠席 (2)3回以上欠席 (1)ほとんど出席していない	I	4.0	5.0	1	0	0	0	0	1
					100.0	0.0	0.0	0.0	0.0	
2	あなたのこの授業に関する予習復習について (5)十分に (4)ほぼ十分に (3)普通に (2)ややいい加減に (1)不十分	I	4.0	3.0	0	0	1	0	0	1
					0.0	0.0	100.0	0.0	0.0	
3	この授業全体の理解の程度に関して (5)十分理解 (4)ほぼ理解 (3)半分程度理解 (2)あまり分からなかった (1)分からなかった	I	4.0	4.0	0	1	0	0	0	1
					0.0	100.0	0.0	0.0	0.0	
4	この授業の内容（質量とも）に関して (5)大変良かった (4)良かった (3)普通 (2)あまり良くなかった (1)悪かった	II	2.3	2.0	0	0	0	1	0	1
					0.0	0.0	0.0	100.0	0.0	
5	教員の説明に関して (5)大変良かった (4)良かった (3)普通 (2)あまり良くなかった (1)悪かった	II	2.3	2.0	0	0	0	1	0	1
					0.0	0.0	0.0	100.0	0.0	
6	宿題・テストの分量に関して (5)適当 (4)ほぼ適当 (3)普通 (2)やや不適當 (1)不適當	II	2.3	2.0	0	0	0	1	0	1
					0.0	0.0	0.0	100.0	0.0	
7	この授業を総合的に評価してください。 (5)大変良かった (4)良かった (3)普通 (2)あまり良くなかった (1)悪かった	II	2.3	3.0	0	0	1	0	0	1
					0.0	0.0	100.0	0.0	0.0	
8	自由記入欄	III	0.0	0.0	0	0	0	0	0	0
					0.0	0.0	0.0	0.0	0.0	

