

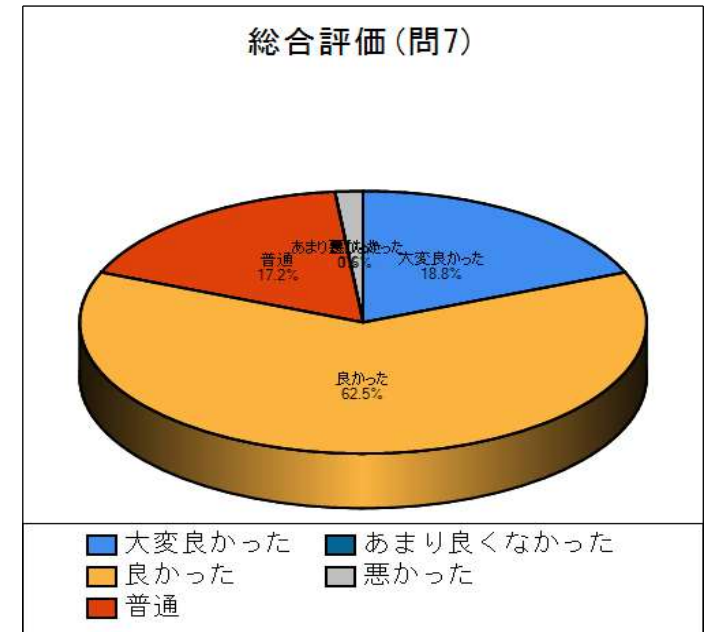
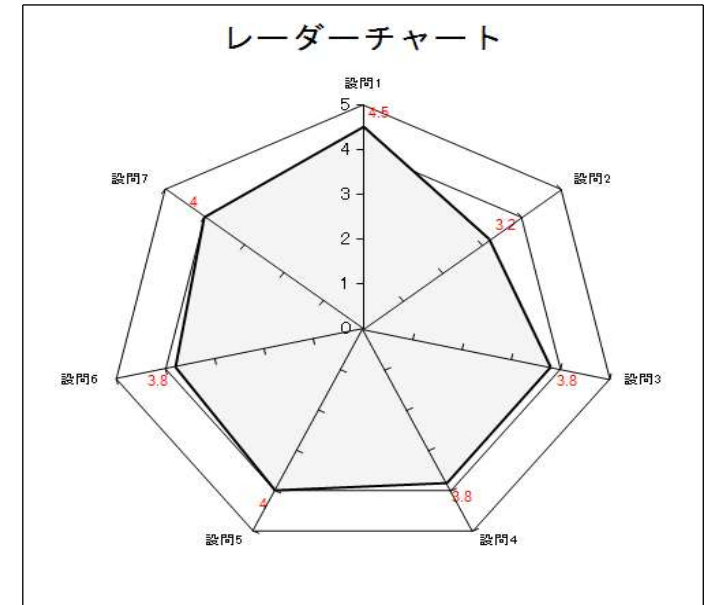
平成30年度前期授業評価アンケート（講義・演習）

集計結果

履修者数： 91 回答者数： 64

科目分類： 人文科学基礎科目共通教育科目

No.	項目	分類	平均	上段:回答数(人) / 下段:回答率(%)					合計	
				5	4	3	2	1		
1	あなたのこの授業に対する出席頻度について (5)全て出席 (4)1回欠席 (3)2回欠席 (2)3回以上欠席 (1)ほとんど出席していない	I	3.8	4.5	45	9	6	3	1	64
				70.3	14.1	9.4	4.7	1.6		
2	あなたのこの授業に関する予習復習について (5)十分に (4)ほぼ十分に (3)普通に (2)ややいい加減に (1)不十分	I	3.8	3.2	6	14	35	4	5	64
				9.4	21.9	54.7	6.3	7.8		
3	この授業全体の理解の程度に関して (5)十分理解 (4)ほぼ理解 (3)半分程度理解 (2)あまり分からなかった (1)分からなかった	I	3.8	3.8	11	31	20	1	1	64
				17.2	48.4	31.3	1.6	1.6		
4	この授業の内容（質量とも）に関して (5)大変良かった (4)良かった (3)普通 (2)あまり良くなかった (1)悪かった	II	3.9	3.8	11	33	18	1	1	64
				17.2	51.6	28.1	1.6	1.6		
5	教員の説明に関して (5)大変良かった (4)良かった (3)普通 (2)あまり良くなかった (1)悪かった	II	3.9	4.0	16	34	13	0	1	64
				25.0	53.1	20.3	0.0	1.6		
6	宿題・テストの分量に関して (5)適当 (4)ほぼ適当 (3)普通 (2)やや不適當 (1)不適當	II	3.9	3.8	17	23	22	1	1	64
				26.6	35.9	34.4	1.6	1.6		
7	この授業を総合的に評価してください。 (5)大変良かった (4)良かった (3)普通 (2)あまり良くなかった (1)悪かった	II	3.9	4.0	12	40	11	0	1	64
				18.8	62.5	17.2	0.0	1.6		
8	自由記入欄	III	0.0	0.0	0	0	0	0	0	
				0.0	0.0	0.0	0.0	0.0		



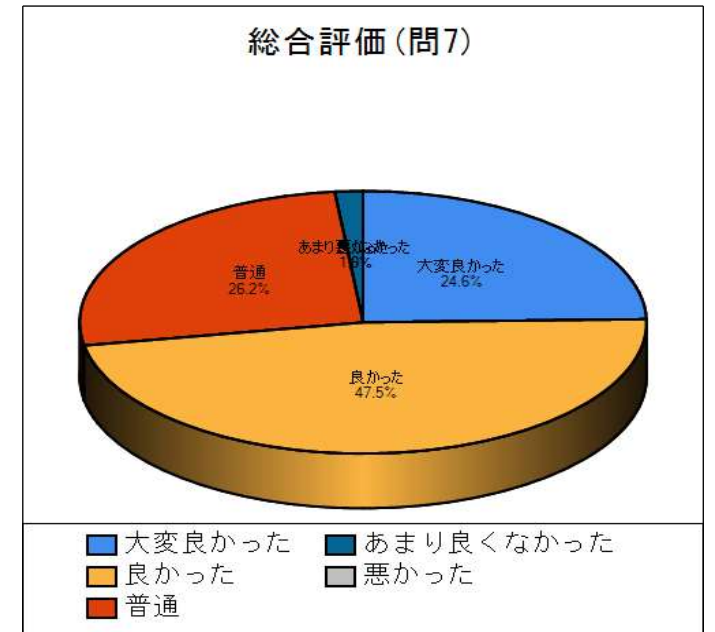
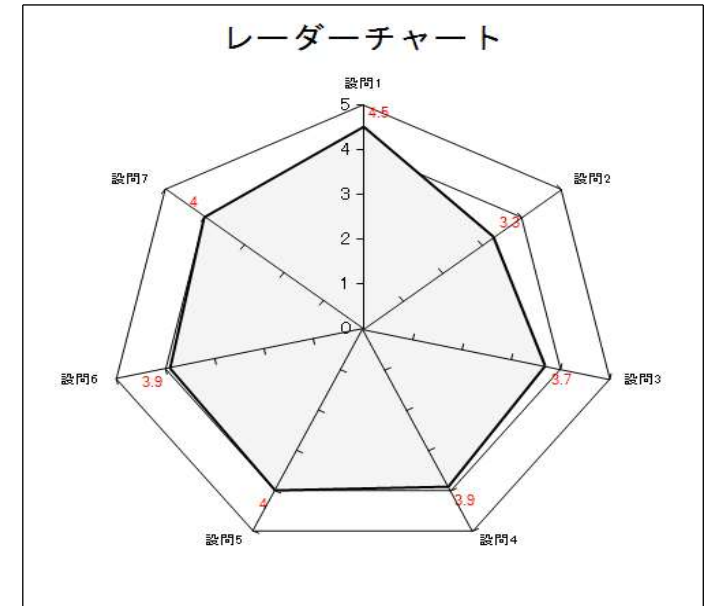
平成30年度前期授業評価アンケート（講義・演習）

集計結果

履修者数： 91 回答者数： 61

科目分類： 社会科学基礎科目共通教育科目

No.	項目	分類	平均	上段:回答数(人) / 下段:回答率(%)					合計	
				5	4	3	2	1		
1	あなたのこの授業に対する出席頻度について (5)全て出席 (4)1回欠席 (3)2回欠席 (2)3回以上欠席 (1)ほとんど出席していない	I	3.8	4.5	44	7	5	5	0	61
					72.1	11.5	8.2	8.2	0.0	
2	あなたのこの授業に関する予習復習について (5)十分に (4)ほぼ十分に (3)普通に (2)ややいい加減に (1)不十分	I	3.8	3.3	6	16	32	5	2	61
					9.8	26.2	52.5	8.2	3.3	
3	この授業全体の理解の程度に関して (5)十分理解 (4)ほぼ理解 (3)半分程度理解 (2)あまり分からなかった (1)分からなかった	I	3.8	3.7	10	22	28	1	0	61
					16.4	36.1	45.9	1.6	0.0	
4	この授業の内容（質量とも）に関して (5)大変良かった (4)良かった (3)普通 (2)あまり良くなかった (1)悪かった	II	3.9	3.9	13	30	18	0	0	61
					21.3	49.2	29.5	0.0	0.0	
5	教員の説明に関して (5)大変良かった (4)良かった (3)普通 (2)あまり良くなかった (1)悪かった	II	3.9	4.0	17	28	15	1	0	61
					27.9	45.9	24.6	1.6	0.0	
6	宿題・テストの分量に関して (5)適当 (4)ほぼ適当 (3)普通 (2)やや不適當 (1)不適當	II	3.9	3.9	19	18	22	2	0	61
					31.1	29.5	36.1	3.3	0.0	
7	この授業を総合的に評価してください。 (5)大変良かった (4)良かった (3)普通 (2)あまり良くなかった (1)悪かった	II	3.9	4.0	15	29	16	1	0	61
					24.6	47.5	26.2	1.6	0.0	
8	自由記入欄	III	0.0	0.0	0	0	0	0	0	
					0.0	0.0	0.0	0.0		0.0



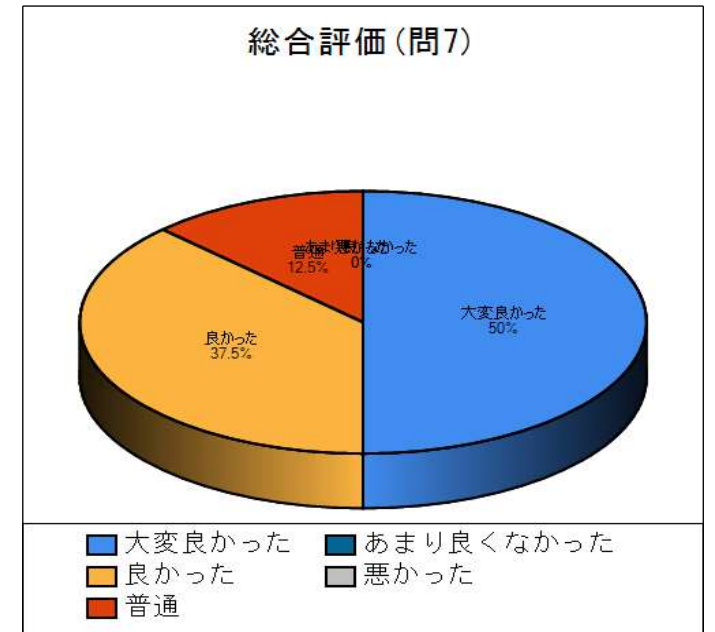
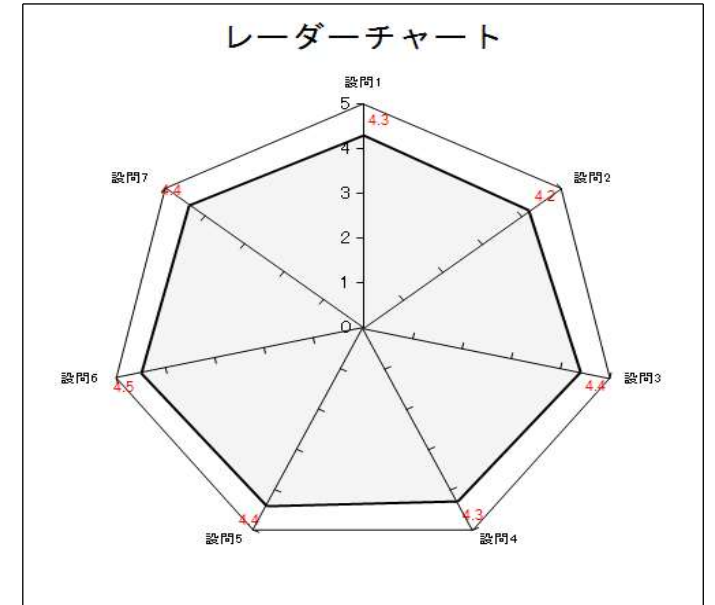
平成30年度前期授業評価アンケート（講義・演習）

集計結果

履修者数： 74 回答者数： 48

科目分類： 特例科目共通教育科目

No.	項目	分類	平均	上段:回答数(人) / 下段:回答率(%)					合計
				5	4	3	2	1	
1	あなたのこの授業に対する出席頻度について (5)全て出席 (4)1回欠席 (3)2回欠席 (2)3回以上欠席 (1)ほとんど出席していない	I	4.3	5	4	3	2	1	48
				28	8	10	1	1	
2	あなたのこの授業に関する予習復習について (5)十分に (4)ほぼ十分に (3)普通に (2)ややいい加減に (1)不十分	I	4.3	5	4	3	2	1	48
				58.3	16.7	20.8	2.1	2.1	
3	この授業全体の理解の程度に関して (5)十分理解 (4)ほぼ理解 (3)半分程度理解 (2)あまり分からなかった (1)分からなかった	I	4.4	5	4	3	2	1	48
				24	20	4	0	0	
4	この授業の内容（質量とも）に関して (5)大変良かった (4)良かった (3)普通 (2)あまり良くなかった (1)悪かった	II	4.3	5	4	3	2	1	48
				45.8	43.8	8.3	2.1	0.0	
5	教員の説明に関して (5)大変良かった (4)良かった (3)普通 (2)あまり良くなかった (1)悪かった	II	4.4	5	4	3	2	1	48
				26	14	7	1	0	
6	宿題・テストの分量に関して (5)適当 (4)ほぼ適当 (3)普通 (2)やや不適當 (1)不適當	II	4.5	5	4	3	2	1	48
				62.5	20.8	16.7	0.0	0.0	
7	この授業を総合的に評価してください。 (5)大変良かった (4)良かった (3)普通 (2)あまり良くなかった (1)悪かった	II	4.4	5	4	3	2	1	48
				24	18	6	0	0	
8	自由記入欄	III	0.0	5	4	3	2	1	0
				0	0	0	0	0	



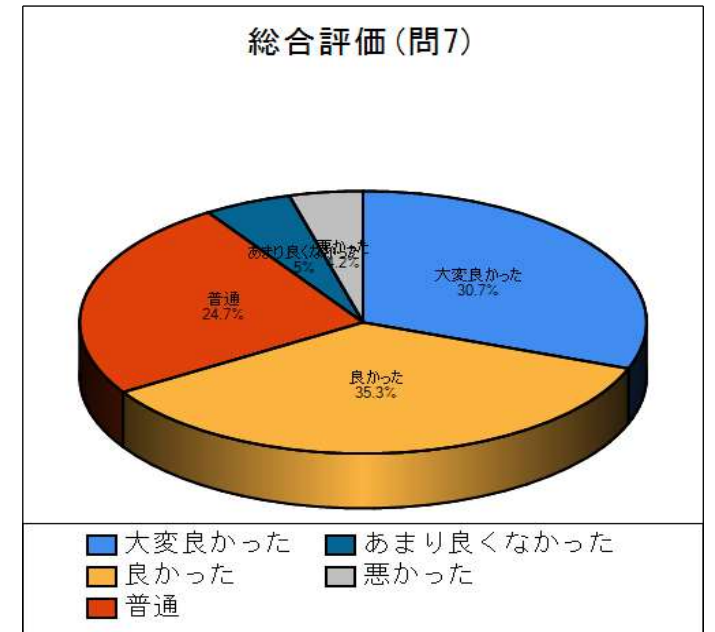
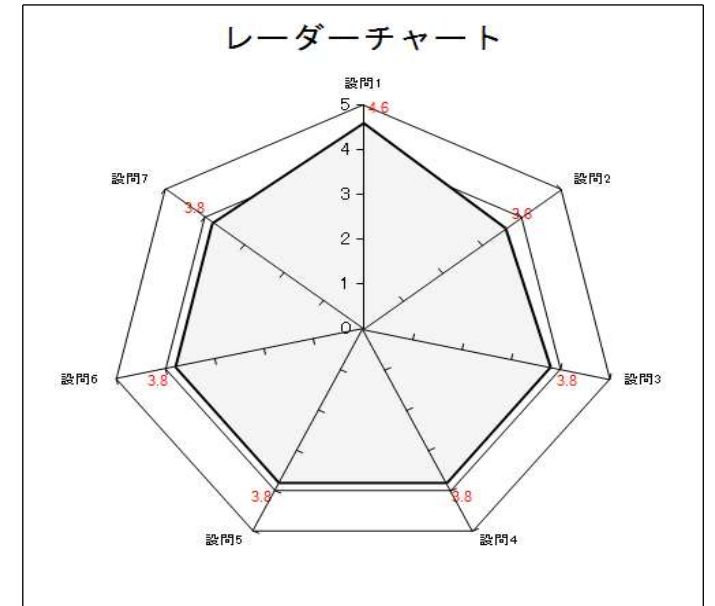
平成30年度前期授業評価アンケート（講義・演習）

集計結果

履修者数： 1408 回答者数： 753

科目分類： 外国語科目共通教育科目

No.	項目	分類	平均	上段:回答数(人) / 下段:回答率(%)					合計
				5	4	3	2	1	
1	あなたのこの授業に対する出席頻度について (5)全て出席 (4)1回欠席 (3)2回欠席 (2)3回以上欠席 (1)ほとんど出席していない	I	4.6	577	108	39	16	13	753
				76.6	14.3	5.2	2.1	1.7	
2	あなたのこの授業に関する予習復習について (5)十分に (4)ほぼ十分に (3)普通に (2)ややいい加減に (1)不十分	I	4.0	170	214	290	50	29	753
				22.6	28.4	38.5	6.6	3.9	
3	この授業全体の理解の程度に関して (5)十分理解 (4)ほぼ理解 (3)半分程度理解 (2)あまり分からなかった (1)分からなかった	I	4.0	199	287	198	40	29	753
				26.4	38.1	26.3	5.3	3.9	
4	この授業の内容（質量とも）に関して (5)大変良かった (4)良かった (3)普通 (2)あまり良くなかった (1)悪かった	II	3.8	213	264	212	36	28	753
				28.3	35.1	28.2	4.8	3.7	
5	教員の説明に関して (5)大変良かった (4)良かった (3)普通 (2)あまり良くなかった (1)悪かった	II	3.8	235	247	200	43	28	753
				31.2	32.8	26.6	5.7	3.7	
6	宿題・テストの分量に関して (5)適当 (4)ほぼ適当 (3)普通 (2)やや不適當 (1)不適當	II	3.8	237	209	249	37	21	753
				31.5	27.8	33.1	4.9	2.8	
7	この授業を総合的に評価してください。 (5)大変良かった (4)良かった (3)普通 (2)あまり良くなかった (1)悪かった	II	3.8	231	266	186	38	32	753
				30.7	35.3	24.7	5.0	4.2	
8	自由記入欄	III	0.0	0	0	0	0	0	0
				0.0	0.0	0.0	0.0	0.0	



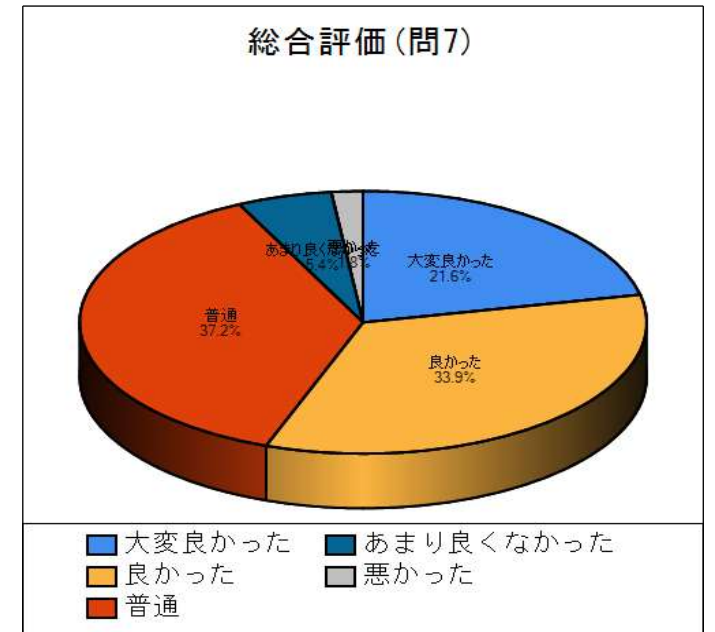
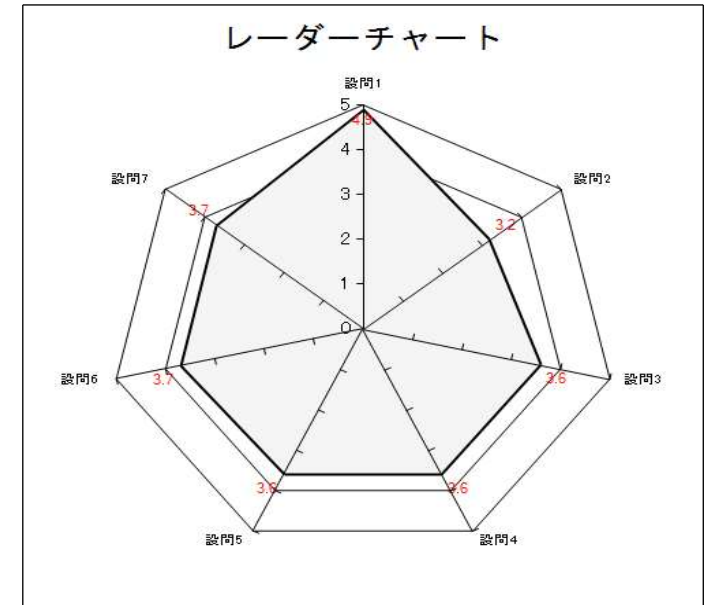
平成30年度前期授業評価アンケート（講義・演習）

集計結果

履修者数： 3086 回答者数： 2093

科目分類： 学術素養科目共通教育科目

No.	項目	分類	平均	上段:回答数(人) / 下段:回答率(%)					合計	
				5	4	3	2	1		
1	あなたのこの授業に対する出席頻度について (5)全て出席 (4)1回欠席 (3)2回欠席 (2)3回以上欠席 (1)ほとんど出席していない	I	3.9	4.9	1899	136	39	15	4	2093
					90.7	6.5	1.9	0.7	0.2	
2	あなたのこの授業に関する予習復習について (5)十分に (4)ほぼ十分に (3)普通に (2)ややいい加減に (1)不十分	I	3.9	3.2	344	330	1003	190	226	2093
					16.4	15.8	47.9	9.1	10.8	
3	この授業全体の理解の程度に関して (5)十分理解 (4)ほぼ理解 (3)半分程度理解 (2)あまり分からなかった (1)分からなかった	I	3.9	3.6	406	653	840	152	42	2093
					19.4	31.2	40.1	7.3	2.0	
4	この授業の内容（質量とも）に関して (5)大変良かった (4)良かった (3)普通 (2)あまり良くなかった (1)悪かった	II	3.7	3.6	437	644	854	119	39	2093
					20.9	30.8	40.8	5.7	1.9	
5	教員の説明に関して (5)大変良かった (4)良かった (3)普通 (2)あまり良くなかった (1)悪かった	II	3.7	3.6	456	626	837	127	47	2093
					21.8	29.9	40.0	6.1	2.2	
6	宿題・テストの分量に関して (5)適当 (4)ほぼ適当 (3)普通 (2)やや不適當 (1)不適當	II	3.7	3.7	573	470	963	61	26	2093
					27.4	22.5	46.0	2.9	1.2	
7	この授業を総合的に評価してください。 (5)大変良かった (4)良かった (3)普通 (2)あまり良くなかった (1)悪かった	II	3.7	3.7	453	710	779	114	37	2093
					21.6	33.9	37.2	5.4	1.8	
8	自由記入欄	III	0.0	0.0	0	0	0	0	0	
					0.0	0.0	0.0	0.0		0.0



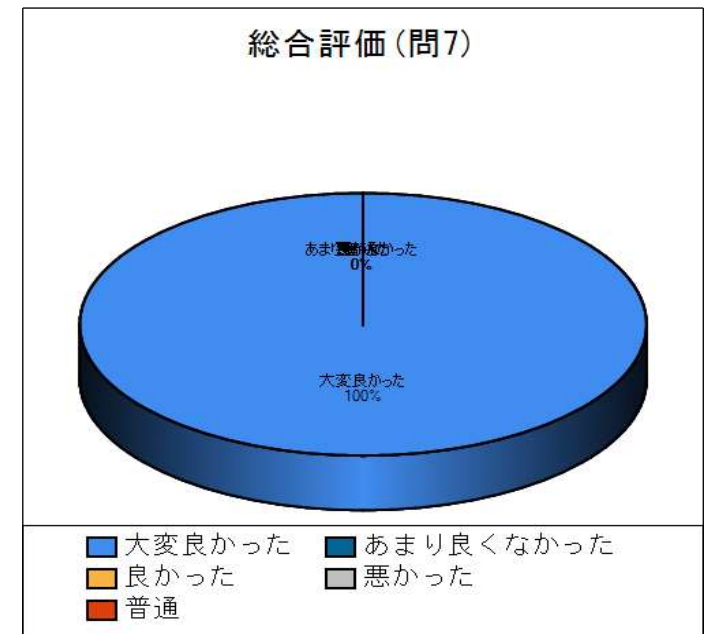
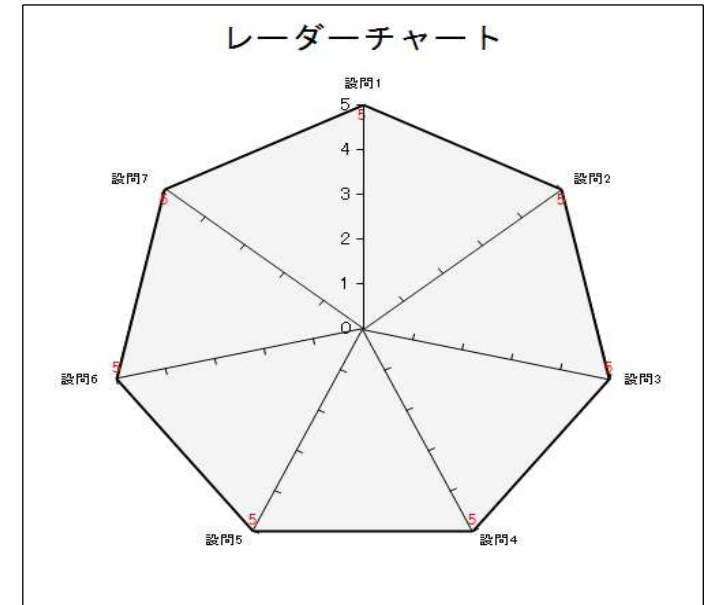
平成30年度前期授業評価アンケート（講義・演習）

集計結果

履修者数： 12 回答者数： 10

科目分類： 学力補強科目共通教育科目

No.	項目	分類	平均	上段:回答数(人) / 下段:回答率(%)					合計
				5	4	3	2	1	
1	あなたのこの授業に対する出席頻度について (5)全て出席 (4)1回欠席 (3)2回欠席 (2)3回以上欠席 (1)ほとんど出席していない	I	5.0	10	0	0	0	0	10
				100.0	0.0	0.0	0.0	0.0	
				10	0	0	0	0	
2	あなたのこの授業に関する予習復習について (5)十分に (4)ほぼ十分に (3)普通に (2)ややいい加減に (1)不十分	I	5.0	10	0	0	0	0	10
				100.0	0.0	0.0	0.0	0.0	
				10	0	0	0	0	
3	この授業全体の理解の程度に関して (5)十分理解 (4)ほぼ理解 (3)半分程度理解 (2)あまり分からなかった (1)分からなかった	I	5.0	10	0	0	0	0	10
				100.0	0.0	0.0	0.0	0.0	
				10	0	0	0	0	
4	この授業の内容（質量とも）に関して (5)大変良かった (4)良かった (3)普通 (2)あまり良くなかった (1)悪かった	II	5.0	10	0	0	0	0	10
				100.0	0.0	0.0	0.0	0.0	
				10	0	0	0	0	
5	教員の説明に関して (5)大変良かった (4)良かった (3)普通 (2)あまり良くなかった (1)悪かった	II	5.0	10	0	0	0	0	10
				100.0	0.0	0.0	0.0	0.0	
				10	0	0	0	0	
6	宿題・テストの分量に関して (5)適当 (4)ほぼ適当 (3)普通 (2)やや不適當 (1)不適當	II	5.0	10	0	0	0	0	10
				100.0	0.0	0.0	0.0	0.0	
				10	0	0	0	0	
7	この授業を総合的に評価してください。 (5)大変良かった (4)良かった (3)普通 (2)あまり良くなかった (1)悪かった	II	5.0	10	0	0	0	0	10
				100.0	0.0	0.0	0.0	0.0	
				10	0	0	0	0	
8	自由記入欄	III	0.0	0	0	0	0	0	0
				0.0	0.0	0.0	0.0	0.0	
				0	0	0	0	0	



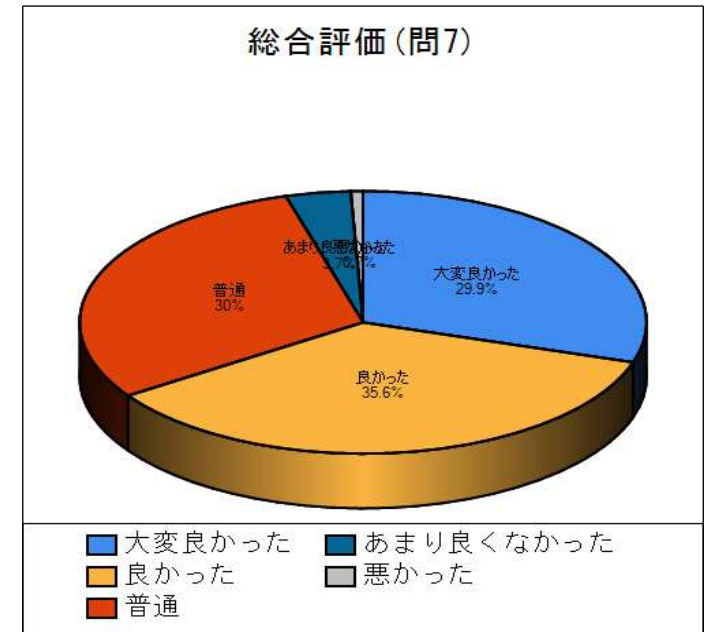
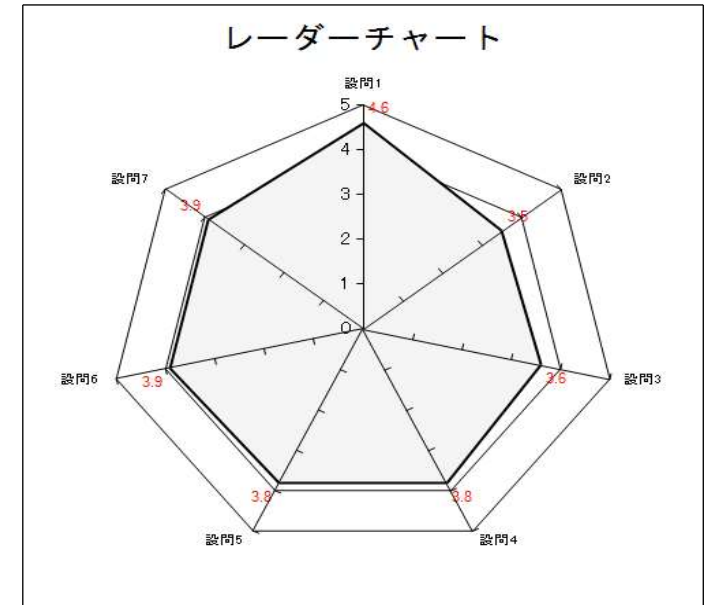
平成30年度前期授業評価アンケート（講義・演習）

集計結果

履修者数： 846 回答者数： 536

科目分類： 一般基礎 I (2010～) 共通教育科目

No.	項目	分類	平均	上段:回答数(人) / 下段:回答率(%)					合計	
				5	4	3	2	1		
1	あなたのこの授業に対する出席頻度について (5)全て出席 (4)1回欠席 (3)2回欠席 (2)3回以上欠席 (1)ほとんど出席していない	I	3.9	4.6	413	57	33	17	16	536
					77.1	10.6	6.2	3.2	3.0	
2	あなたのこの授業に関する予習復習について (5)十分に (4)ほぼ十分に (3)普通に (2)ややいい加減に (1)不十分	I	3.9	3.5	108	117	251	42	18	536
					20.1	21.8	46.8	7.8	3.4	
3	この授業全体の理解の程度に関して (5)十分理解 (4)ほぼ理解 (3)半分程度理解 (2)あまり分からなかった (1)分からなかった	I	3.9	3.6	108	177	207	39	5	536
					20.1	33.0	38.6	7.3	0.9	
4	この授業の内容（質量とも）に関して (5)大変良かった (4)良かった (3)普通 (2)あまり良くなかった (1)悪かった	II	3.8	3.8	129	193	190	19	5	536
					24.1	36.0	35.4	3.5	0.9	
5	教員の説明に関して (5)大変良かった (4)良かった (3)普通 (2)あまり良くなかった (1)悪かった	II	3.8	3.8	134	200	180	19	3	536
					25.0	37.3	33.6	3.5	0.6	
6	宿題・テストの分量に関して (5)適当 (4)ほぼ適当 (3)普通 (2)やや不適當 (1)不適當	II	3.8	3.9	179	128	203	25	1	536
					33.4	23.9	37.9	4.7	0.2	
7	この授業を総合的に評価してください。 (5)大変良かった (4)良かった (3)普通 (2)あまり良くなかった (1)悪かった	II	3.8	3.9	160	191	161	20	4	536
					29.9	35.6	30.0	3.7	0.7	
8	自由記入欄	III	0.0	0.0	0	0	0	0	0	
					0.0	0.0	0.0	0.0		0.0



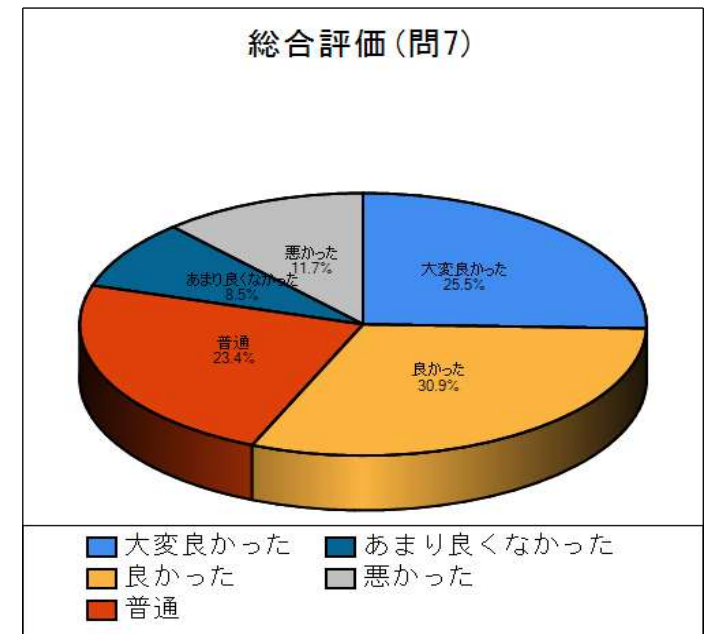
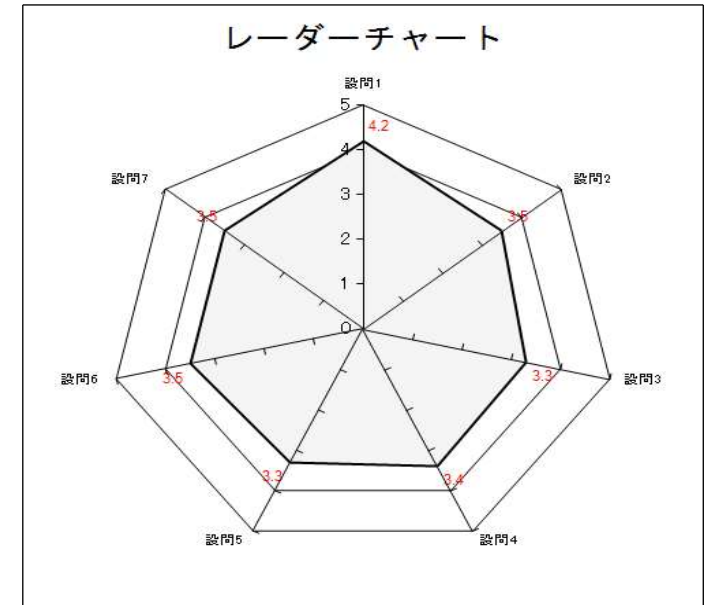
平成30年度前期授業評価アンケート（講義・演習）

集計結果

履修者数： 175 回答者数： 94

科目分類： 一般基礎Ⅲ(1-2年 2010～)共通教育科目

No.	項目	分類	平均	上段:回答数(人) / 下段:回答率(%)					合計	
				5	4	3	2	1		
1	あなたのこの授業に対する出席頻度について (5)全て出席 (4)1回欠席 (3)2回欠席 (2)3回以上欠席 (1)ほとんど出席していない	I	3.7	4.2	55	17	11	9	2	94
					58.5	18.1	11.7	9.6	2.1	
2	あなたのこの授業に関する予習復習について (5)十分に (4)ほぼ十分に (3)普通に (2)ややいい加減に (1)不十分		3.5		16	24	46	6	2	94
					17.0	25.5	48.9	6.4	2.1	
3	この授業全体の理解の程度に関して (5)十分理解 (4)ほぼ理解 (3)半分程度理解 (2)あまり分からなかった (1)分からなかった		3.3		13	39	20	11	11	94
					13.8	41.5	21.3	11.7	11.7	
4	この授業の内容（質量とも）に関して (5)大変良かった (4)良かった (3)普通 (2)あまり良くなかった (1)悪かった		II	3.4		16	31	29	8	10
					17.0	33.0	30.9	8.5	10.6	
5	教員の説明に関して (5)大変良かった (4)良かった (3)普通 (2)あまり良くなかった (1)悪かった	3.3			18	24	31	12	9	94
					19.1	25.5	33.0	12.8	9.6	
6	宿題・テストの分量に関して (5)適当 (4)ほぼ適当 (3)普通 (2)やや不適當 (1)不適當	3.5			22	28	31	4	9	94
					23.4	29.8	33.0	4.3	9.6	
7	この授業を総合的に評価してください。 (5)大変良かった (4)良かった (3)普通 (2)あまり良くなかった (1)悪かった	3.5			24	29	22	8	11	94
				25.5	30.9	23.4	8.5	11.7		
8	自由記入欄	III	0.0	0.0	0	0	0	0	0	
					0.0	0.0	0.0	0.0		0.0



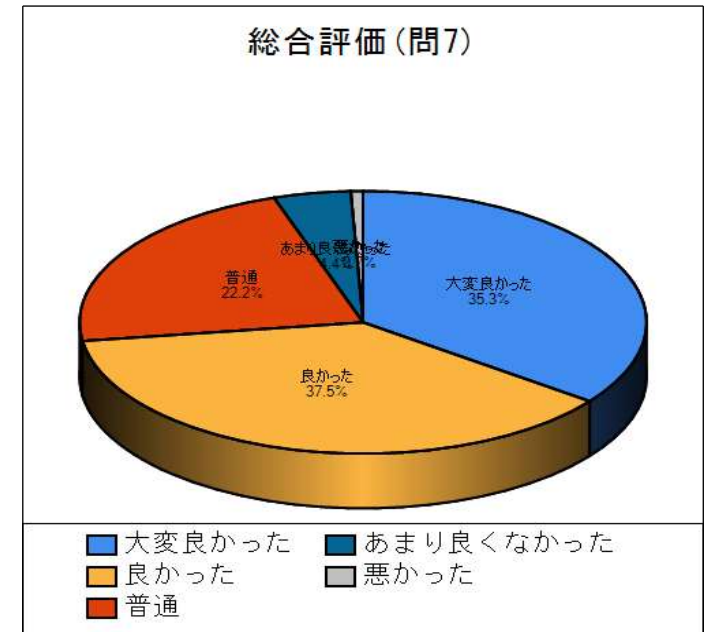
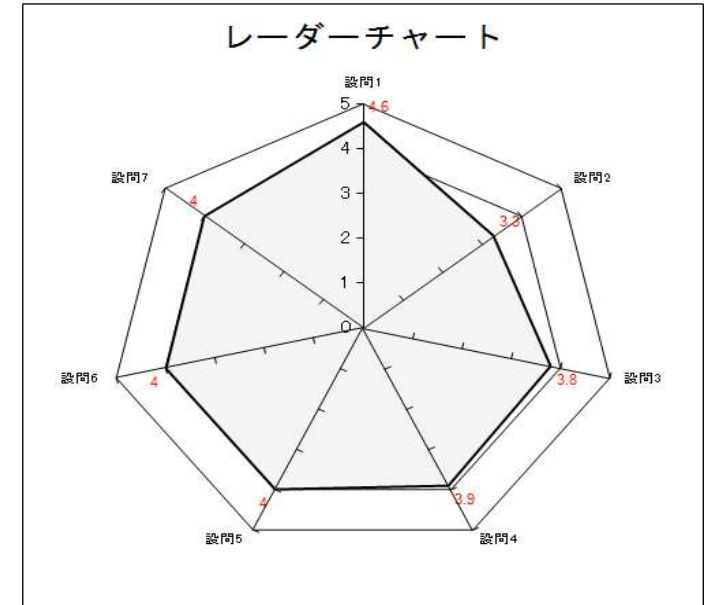
平成30年度前期授業評価アンケート（講義・演習）

集計結果

履修者数： 851 回答者数： 459

科目分類： 人文科学科目共通教育科目

No.	項目	分類	平均	上段:回答数(人) / 下段:回答率(%)					合計	
				5	4	3	2	1		
1	あなたのこの授業に対する出席頻度について (5)全て出席 (4)1回欠席 (3)2回欠席 (2)3回以上欠席 (1)ほとんど出席していない	I	3.9	4.6	337	70	37	11	4	459
					73.4	15.3	8.1	2.4	0.9	
2	あなたのこの授業に関する予習復習について (5)十分に (4)ほぼ十分に (3)普通に (2)ややいい加減に (1)不十分	I	3.9	3.3	77	90	220	39	33	459
					16.8	19.6	47.9	8.5	7.2	
3	この授業全体の理解の程度に関して (5)十分理解 (4)ほぼ理解 (3)半分程度理解 (2)あまり分からなかった (1)分からなかった	I	3.9	3.8	92	197	146	16	8	459
					20.0	42.9	31.8	3.5	1.7	
4	この授業の内容（質量とも）に関して (5)大変良かった (4)良かった (3)普通 (2)あまり良くなかった (1)悪かった	II	4.0	3.9	138	181	120	17	3	459
					30.1	39.4	26.1	3.7	0.7	
5	教員の説明に関して (5)大変良かった (4)良かった (3)普通 (2)あまり良くなかった (1)悪かった	II	4.0	4.0	156	164	117	18	4	459
					34.0	35.7	25.5	3.9	0.9	
6	宿題・テストの分量に関して (5)適当 (4)ほぼ適当 (3)普通 (2)やや不適當 (1)不適當	II	4.0	4.0	182	111	149	13	4	459
					39.7	24.2	32.5	2.8	0.9	
7	この授業を総合的に評価してください。 (5)大変良かった (4)良かった (3)普通 (2)あまり良くなかった (1)悪かった	II	4.0	4.0	162	172	102	20	3	459
					35.3	37.5	22.2	4.4	0.7	
8	自由記入欄	III	0.0	0.0	0	0	0	0	0	
					0.0	0.0	0.0	0.0		0.0



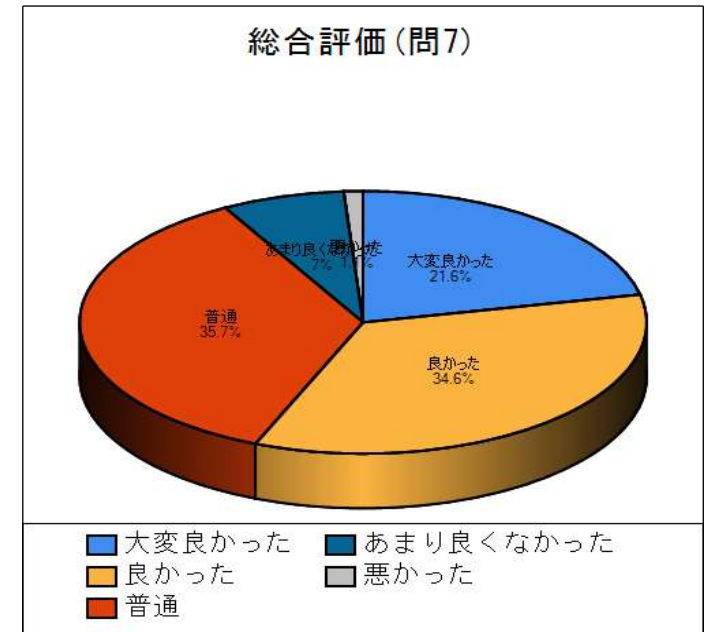
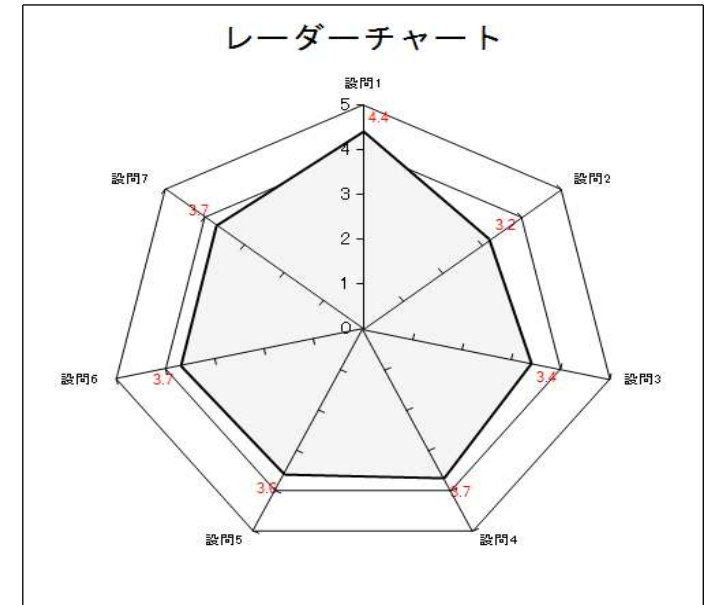
平成30年度前期授業評価アンケート（講義・演習）

集計結果

履修者数： 376 回答者数： 185

科目分類： 社会科学科目共通教育科目

No.	項目	分類	平均	上段:回答数(人) / 下段:回答率(%)					合計	
				5	4	3	2	1		
1	あなたのこの授業に対する出席頻度について (5)全て出席 (4)1回欠席 (3)2回欠席 (2)3回以上欠席 (1)ほとんど出席していない	I	3.7	4.4	119	37	20	9	0	185
				64.3	20.0	10.8	4.9	0.0		
2	あなたのこの授業に関する予習復習について (5)十分に (4)ほぼ十分に (3)普通に (2)ややいい加減に (1)不十分	I	3.7	3.2	22	38	90	23	12	185
				11.9	20.5	48.6	12.4	6.5		
3	この授業全体の理解の程度に関して (5)十分理解 (4)ほぼ理解 (3)半分程度理解 (2)あまり分からなかった (1)分からなかった	I	3.7	3.4	24	55	79	21	6	185
				13.0	29.7	42.7	11.4	3.2		
4	この授業の内容（質量とも）に関して (5)大変良かった (4)良かった (3)普通 (2)あまり良くなかった (1)悪かった	II	3.7	3.7	37	61	75	11	1	185
				20.0	33.0	40.5	5.9	0.5		
5	教員の説明に関して (5)大変良かった (4)良かった (3)普通 (2)あまり良くなかった (1)悪かった	II	3.7	3.6	40	54	72	16	3	185
				21.6	29.2	38.9	8.6	1.6		
6	宿題・テストの分量に関して (5)適当 (4)ほぼ適当 (3)普通 (2)やや不適當 (1)不適當	II	3.7	3.7	47	50	77	7	4	185
				25.4	27.0	41.6	3.8	2.2		
7	この授業を総合的に評価してください。 (5)大変良かった (4)良かった (3)普通 (2)あまり良くなかった (1)悪かった	II	3.7	3.7	40	64	66	13	2	185
				21.6	34.6	35.7	7.0	1.1		
8	自由記入欄	III	0.0	0.0	0	0	0	0	0	0
				0.0	0.0	0.0	0.0	0.0		



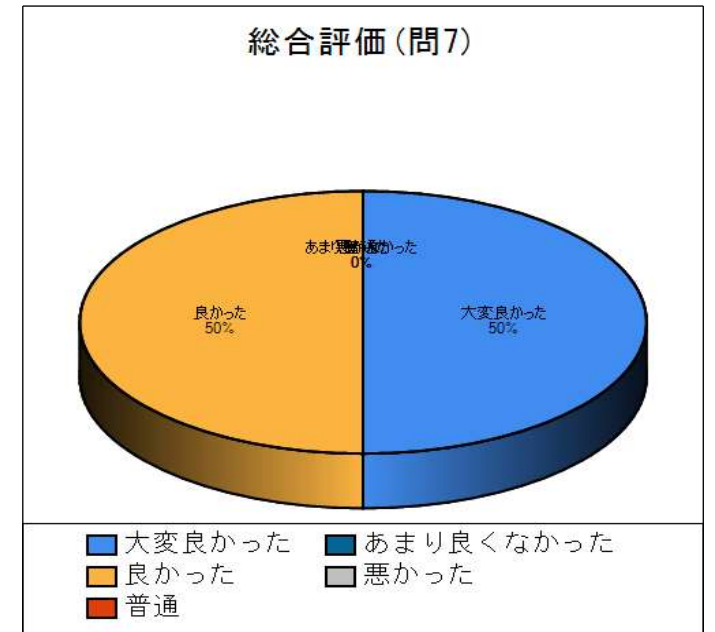
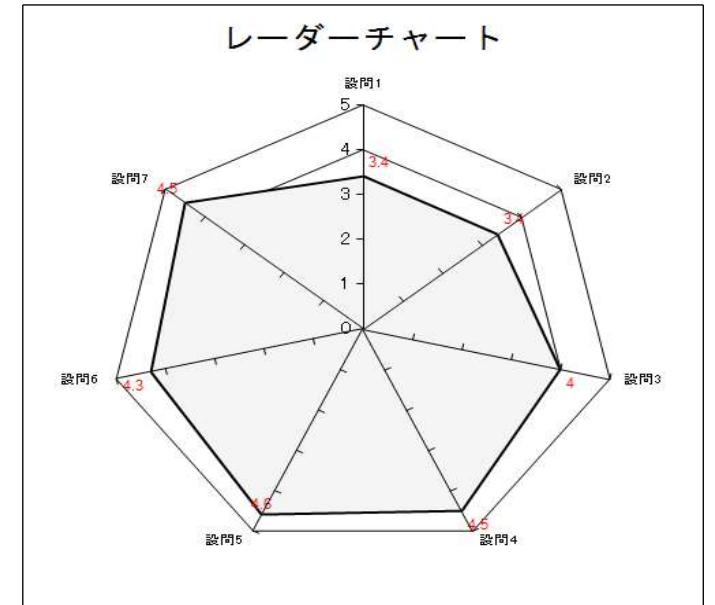
平成30年度前期授業評価アンケート（講義・演習）

集計結果

履修者数： 17 回答者数： 10

科目分類： 一般基礎Ⅲ(3-4年 2010～)共通教育科目

No.	項目	分類	平均	上段:回答数(人) / 下段:回答率(%)					合計
				5	4	3	2	1	
1	あなたのこの授業に対する出席頻度について (5)全て出席 (4)1回欠席 (3)2回欠席 (2)3回以上欠席 (1)ほとんど出席していない	I	3.4	3	1	3	3	0	10
				30.0	10.0	30.0	30.0	0.0	
2	あなたのこの授業に関する予習復習について (5)十分に (4)ほぼ十分に (3)普通に (2)ややいい加減に (1)不十分	I	3.4	2	1	6	1	0	10
				20.0	10.0	60.0	10.0	0.0	
3	この授業全体の理解の程度に関して (5)十分理解 (4)ほぼ理解 (3)半分程度理解 (2)あまり分からなかった (1)分からなかった	I	4.0	1	8	1	0	0	10
				10.0	80.0	10.0	0.0	0.0	
4	この授業の内容（質量とも）に関して (5)大変良かった (4)良かった (3)普通 (2)あまり良くなかった (1)悪かった	II	4.5	6	3	1	0	0	10
				60.0	30.0	10.0	0.0	0.0	
5	教員の説明に関して (5)大変良かった (4)良かった (3)普通 (2)あまり良くなかった (1)悪かった	II	4.6	6	4	0	0	0	10
				60.0	40.0	0.0	0.0	0.0	
6	宿題・テストの分量に関して (5)適当 (4)ほぼ適当 (3)普通 (2)やや不適當 (1)不適當	II	4.3	6	1	3	0	0	10
				60.0	10.0	30.0	0.0	0.0	
7	この授業を総合的に評価してください。 (5)大変良かった (4)良かった (3)普通 (2)あまり良くなかった (1)悪かった	II	4.5	5	5	0	0	0	10
				50.0	50.0	0.0	0.0	0.0	
8	自由記入欄	III	0.0	0	0	0	0	0	0
				0.0	0.0	0.0	0.0	0.0	



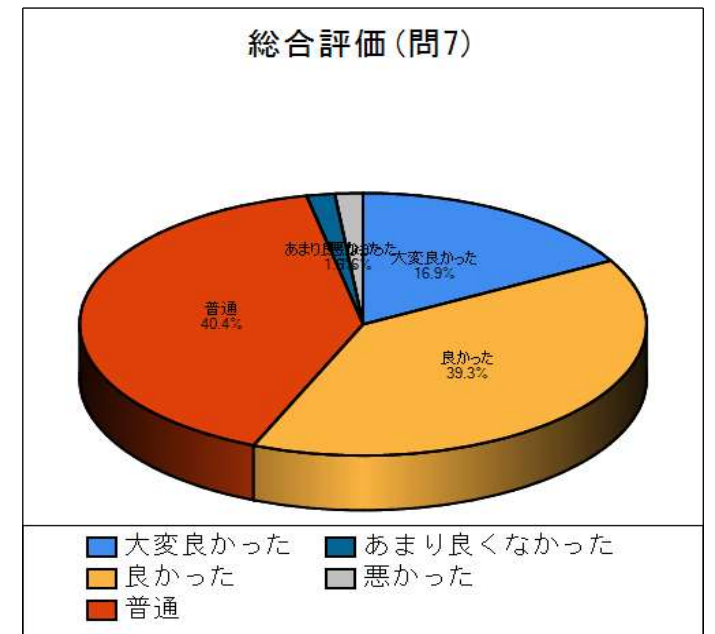
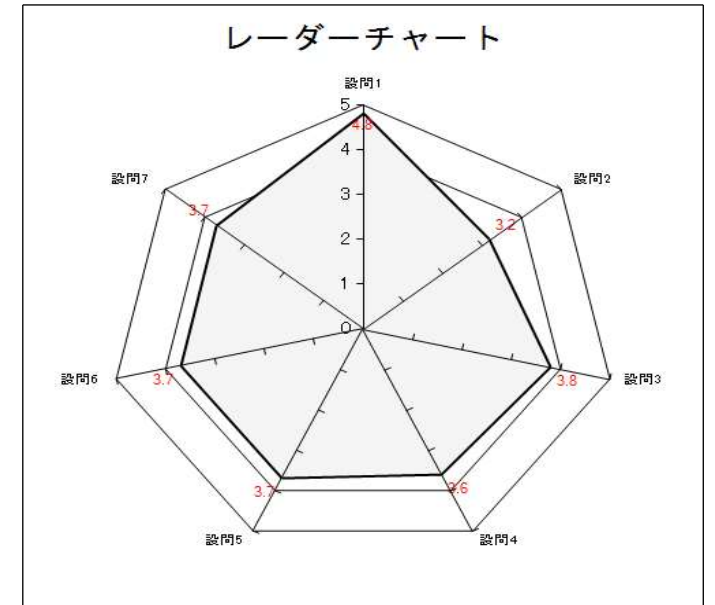
平成30年度前期授業評価アンケート（講義・演習）

集計結果

履修者数： 327 回答者数： 183

科目分類： 共通科目(2010～)共通教育科目

No.	項目	分類	平均	上段:回答数(人) / 下段:回答率(%)					合計
				5	4	3	2	1	
1	あなたのこの授業に対する出席頻度について (5)全て出席 (4)1回欠席 (3)2回欠席 (2)3回以上欠席 (1)ほとんど出席していない	I	4.8	153	28	2	0	0	183
				83.6	15.3	1.1	0.0	0.0	
2	あなたのこの授業に関する予習復習について (5)十分に (4)ほぼ十分に (3)普通に (2)ややいい加減に (1)不十分	I	4.0	26	27	103	16	11	183
				14.2	14.8	56.3	8.7	6.0	
3	この授業全体の理解の程度に関して (5)十分理解 (4)ほぼ理解 (3)半分程度理解 (2)あまり分からなかった (1)分からなかった	I	4.0	31	93	53	6	0	183
				16.9	50.8	29.0	3.3	0.0	
4	この授業の内容（質量とも）に関して (5)大変良かった (4)良かった (3)普通 (2)あまり良くなかった (1)悪かった	II	3.7	32	63	78	7	3	183
				17.5	34.4	42.6	3.8	1.6	
5	教員の説明に関して (5)大変良かった (4)良かった (3)普通 (2)あまり良くなかった (1)悪かった	II	3.7	32	73	69	8	1	183
				17.5	39.9	37.7	4.4	0.5	
6	宿題・テストの分量に関して (5)適当 (4)ほぼ適当 (3)普通 (2)やや不適當 (1)不適當	II	3.7	46	41	93	2	1	183
				25.1	22.4	50.8	1.1	0.5	
7	この授業を総合的に評価してください。 (5)大変良かった (4)良かった (3)普通 (2)あまり良くなかった (1)悪かった	II	3.7	31	72	74	3	3	183
				16.9	39.3	40.4	1.6	1.6	
8	自由記入欄	III	0.0	0	0	0	0	0	0
				0.0	0.0	0.0	0.0	0.0	



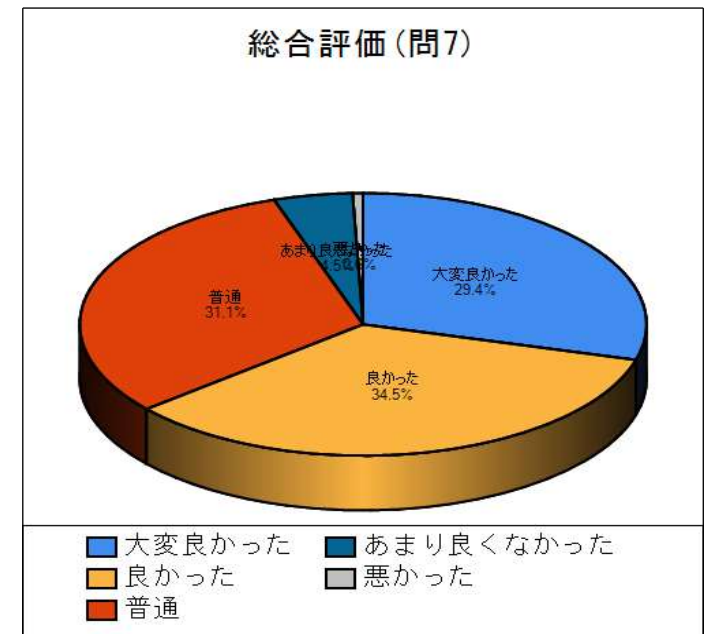
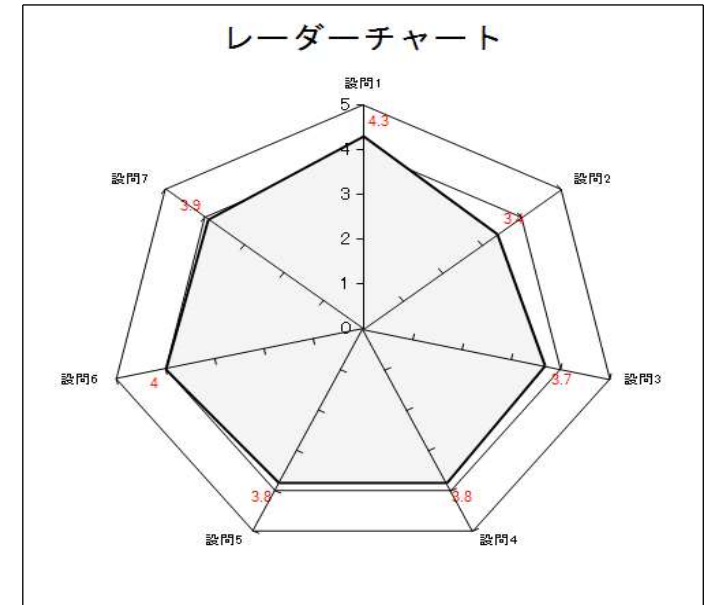
平成30年度前期授業評価アンケート（講義・演習）

集計結果

履修者数： 576 回答者数： 177

科目分類： 人文科学科目共通教育科目

No.	項目	分類	平均	上段:回答数(人) / 下段:回答率(%)					合計	
				5	4	3	2	1		
1	あなたのこの授業に対する出席頻度について (5)全て出席 (4)1回欠席 (3)2回欠席 (2)3回以上欠席 (1)ほとんど出席していない	I	3.8	4.3	93	55	21	7	1	177
				52.5	31.1	11.9	4.0	0.6		
2	あなたのこの授業に関する予習復習について (5)十分に (4)ほぼ十分に (3)普通に (2)ややいい加減に (1)不十分		3.4	3.4	23	39	100	11	4	177
				13.0	22.0	56.5	6.2	2.3		
3	この授業全体の理解の程度に関して (5)十分理解 (4)ほぼ理解 (3)半分程度理解 (2)あまり分からなかった (1)分からなかった		3.7	3.7	34	71	60	7	5	177
				19.2	40.1	33.9	4.0	2.8		
4	この授業の内容（質量とも）に関して (5)大変良かった (4)良かった (3)普通 (2)あまり良くなかった (1)悪かった		II	3.9	3.8	50	63	53	7	4
		28.2			35.6	29.9	4.0	2.3		
5	教員の説明に関して (5)大変良かった (4)良かった (3)普通 (2)あまり良くなかった (1)悪かった	3.8		3.8	58	49	55	10	5	177
				32.8	27.7	31.1	5.6	2.8		
6	宿題・テストの分量に関して (5)適当 (4)ほぼ適当 (3)普通 (2)やや不適當 (1)不適當	4.0		4.0	72	46	54	2	3	177
				40.7	26.0	30.5	1.1	1.7		
7	この授業を総合的に評価してください。 (5)大変良かった (4)良かった (3)普通 (2)あまり良くなかった (1)悪かった	3.9		3.9	52	61	55	8	1	177
			29.4	34.5	31.1	4.5	0.6			
8	自由記入欄	III	0.0	0.0	0	0	0	0	0	
				0.0	0.0	0.0	0.0	0.0		



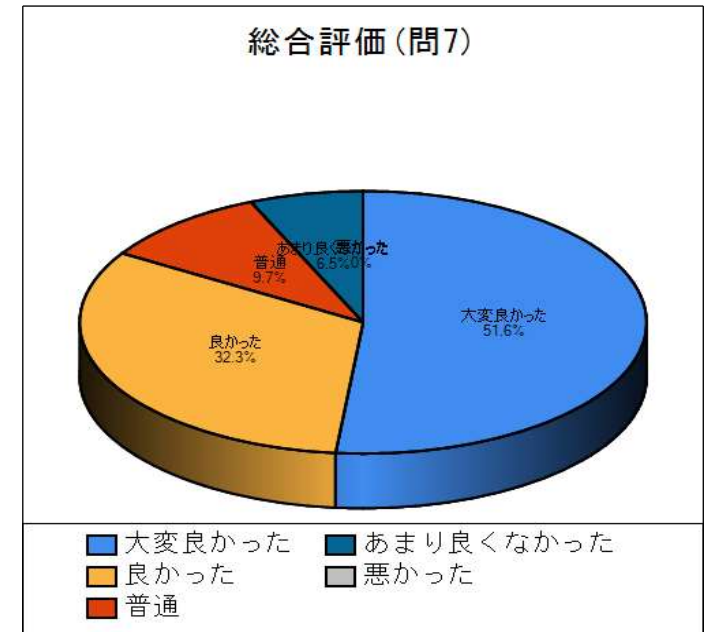
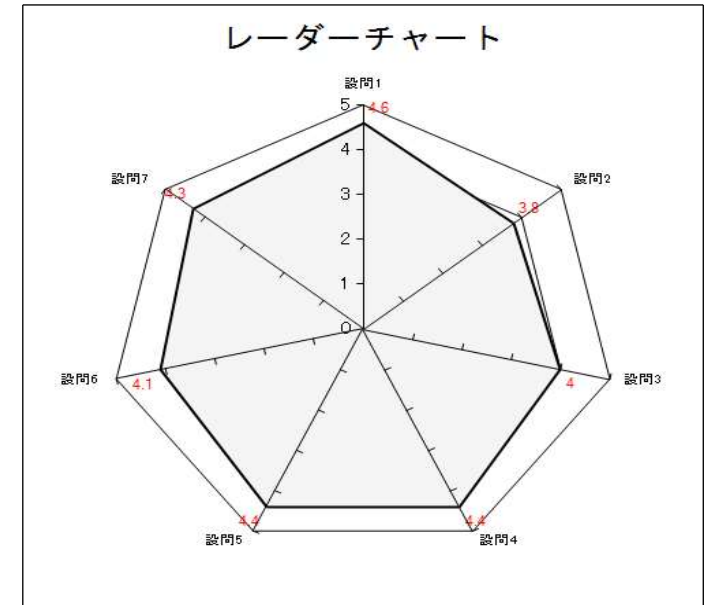
平成30年度前期授業評価アンケート（講義・演習）

集計結果

履修者数： 101 回答者数： 31

科目分類： 社会科学科目共通教育科目

No.	項目	分類	平均	上段:回答数(人) / 下段:回答率(%)					合計	
				5	4	3	2	1		
1	あなたのこの授業に対する出席頻度について (5)全て出席 (4)1回欠席 (3)2回欠席 (2)3回以上欠席 (1)ほとんど出席していない	I	4.6	5	4	3	2	1	31	
				20	9	2	0	0		
2	あなたのこの授業に関する予習復習について (5)十分に (4)ほぼ十分に (3)普通に (2)ややいい加減に (1)不十分		4.1	3.8	8	8	15	0	0	31
					25.8	25.8	48.4	0.0	0.0	
3	この授業全体の理解の程度に関して (5)十分理解 (4)ほぼ理解 (3)半分程度理解 (2)あまり分からなかった (1)分からなかった		II	4.0	11	11	7	2	0	31
					35.5	35.5	22.6	6.5	0.0	
4	この授業の内容（質量とも）に関して (5)大変良かった (4)良かった (3)普通 (2)あまり良くなかった (1)悪かった		4.3	4.4	18	9	3	1	0	31
		58.1			29.0	9.7	3.2	0.0		
5	教員の説明に関して (5)大変良かった (4)良かった (3)普通 (2)あまり良くなかった (1)悪かった	4.3	4.4	18	9	3	1	0	31	
				58.1	29.0	9.7	3.2	0.0		
6	宿題・テストの分量に関して (5)適当 (4)ほぼ適当 (3)普通 (2)やや不適當 (1)不適當	4.3	4.1	14	8	7	2	0	31	
				45.2	25.8	22.6	6.5	0.0		
7	この授業を総合的に評価してください。 (5)大変良かった (4)良かった (3)普通 (2)あまり良くなかった (1)悪かった	III	4.3	16	10	3	2	0	31	
				51.6	32.3	9.7	6.5	0.0		
8	自由記入欄	III	0.0	0	0	0	0	0	0	
				0.0	0.0	0.0	0.0	0.0		



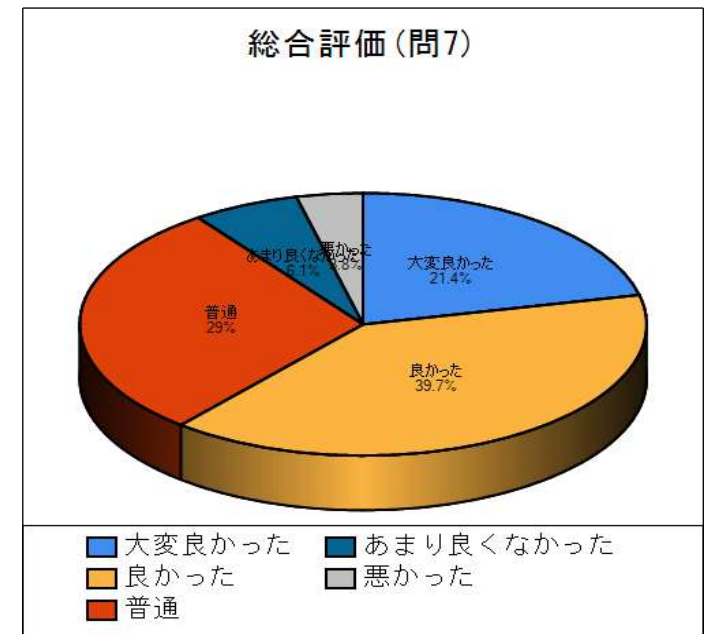
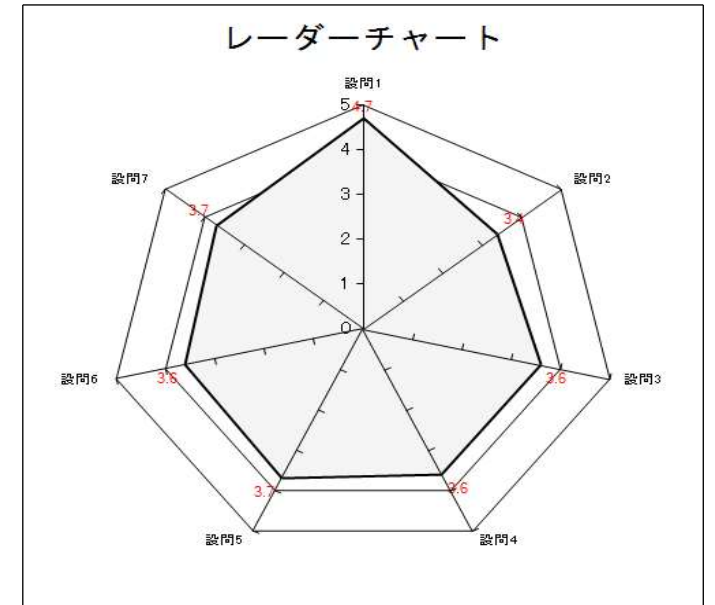
平成30年度前期授業評価アンケート（講義・演習）

集計結果

履修者数： 350 回答者数： 131

科目分類： 自然共通教育科目

No.	項目	分類	平均	上段:回答数(人) / 下段:回答率(%)					合計	
				5	4	3	2	1		
1	あなたのこの授業に対する出席頻度について (5)全て出席 (4)1回欠席 (3)2回欠席 (2)3回以上欠席 (1)ほとんど出席していない	I	3.9	4.7	102	18	6	5	0	131
					77.9	13.7	4.6	3.8	0.0	
2	あなたのこの授業に関する予習復習について (5)十分に (4)ほぼ十分に (3)普通に (2)ややいい加減に (1)不十分	I	3.9	3.4	22	30	62	15	2	131
					16.8	22.9	47.3	11.5	1.5	
3	この授業全体の理解の程度に関して (5)十分理解 (4)ほぼ理解 (3)半分程度理解 (2)あまり分からなかった (1)分からなかった	I	3.9	3.6	16	66	33	9	7	131
					12.2	50.4	25.2	6.9	5.3	
4	この授業の内容（質量とも）に関して (5)大変良かった (4)良かった (3)普通 (2)あまり良くなかった (1)悪かった	II	3.7	3.6	24	49	46	7	5	131
					18.3	37.4	35.1	5.3	3.8	
5	教員の説明に関して (5)大変良かった (4)良かった (3)普通 (2)あまり良くなかった (1)悪かった	II	3.7	3.7	30	48	43	3	7	131
					22.9	36.6	32.8	2.3	5.3	
6	宿題・テストの分量に関して (5)適当 (4)ほぼ適当 (3)普通 (2)やや不適當 (1)不適當	II	3.7	3.6	35	33	47	10	6	131
					26.7	25.2	35.9	7.6	4.6	
7	この授業を総合的に評価してください。 (5)大変良かった (4)良かった (3)普通 (2)あまり良くなかった (1)悪かった	II	3.7	3.7	28	52	38	8	5	131
					21.4	39.7	29.0	6.1	3.8	
8	自由記入欄	III	0.0	0.0	0	0	0	0	0	0
					0.0	0.0	0.0	0.0	0.0	



平成30年度前期授業評価アンケート（講義・演習）

集計結果

履修者数： 26 回答者数： 8

科目分類： 社会計画工学関係(2010～)共通教育科目

No.	項目	分類	平均	上段:回答数(人) / 下段:回答率(%)					合計	
				5	4	3	2	1		
1	あなたのこの授業に対する出席頻度について (5)全て出席 (4)1回欠席 (3)2回欠席 (2)3回以上欠席 (1)ほとんど出席していない	I	3.8	4.8	6	2	0	0	0	8
					75.0	25.0	0.0	0.0	0.0	
2	あなたのこの授業に関する予習復習について (5)十分に (4)ほぼ十分に (3)普通に (2)ややいい加減に (1)不十分	I	3.8	3.8	2	2	4	0	0	8
					25.0	25.0	50.0	0.0	0.0	
3	この授業全体の理解の程度に関して (5)十分理解 (4)ほぼ理解 (3)半分程度理解 (2)あまり分からなかった (1)分からなかった	I	3.0	3.0	2	0	4	0	2	8
					25.0	0.0	50.0	0.0	25.0	
4	この授業の内容（質量とも）に関して (5)大変良かった (4)良かった (3)普通 (2)あまり良くなかった (1)悪かった	II	3.2	3.1	2	1	3	0	2	8
					25.0	12.5	37.5	0.0	25.0	
5	教員の説明に関して (5)大変良かった (4)良かった (3)普通 (2)あまり良くなかった (1)悪かった	II	3.2	3.1	2	2	1	1	2	8
					25.0	25.0	12.5	12.5	25.0	
6	宿題・テストの分量に関して (5)適当 (4)ほぼ適当 (3)普通 (2)やや不適當 (1)不適當	II	3.2	3.0	2	0	4	0	2	8
					25.0	0.0	50.0	0.0	25.0	
7	この授業を総合的に評価してください。 (5)大変良かった (4)良かった (3)普通 (2)あまり良くなかった (1)悪かった	II	3.2	3.4	2	3	1	0	2	8
					25.0	37.5	12.5	0.0	25.0	
8	自由記入欄	III	0.0	0.0	0	0	0	0	0	0
					0.0	0.0	0.0	0.0	0.0	

