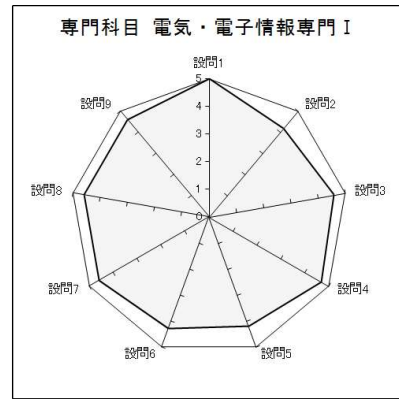
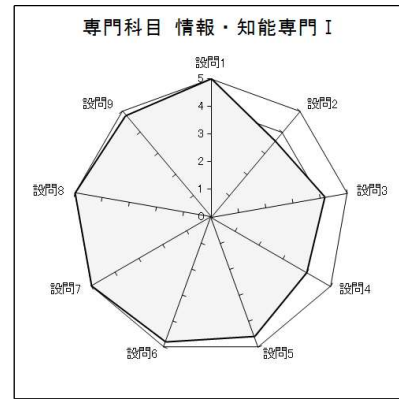


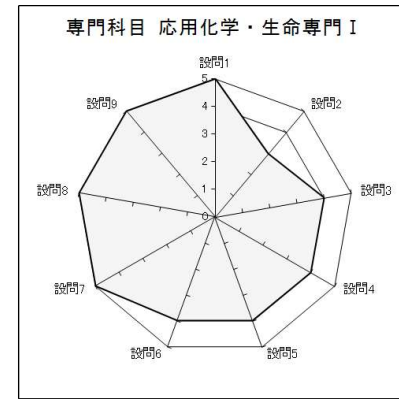
設問	1	2	3	4	5	6	7	8	9
平均点	5.0	3.4	4.4	3.8	4.4	4.2	4.4	3.8	3.8
分類	I				II				
	4.3				4.1				
履修者数	38				回答者数 5				



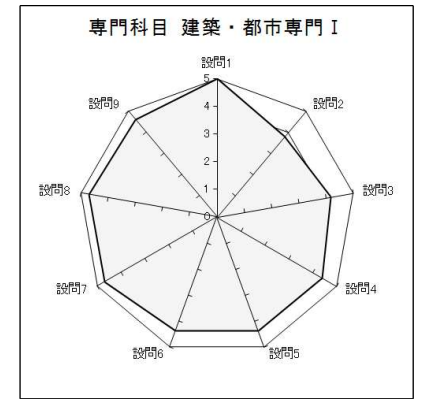
設問	1	2	3	4	5	6	7	8	9
平均点	5.0	4.2	4.6	4.7	4.2	4.3	4.6	4.6	4.6
分類	I				II				
	4.6				4.5				
履修者数	38				回答者数 10				



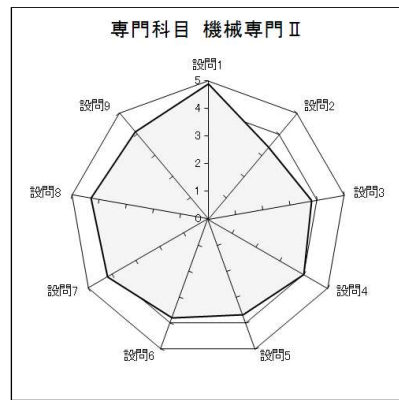
設問	1	2	3	4	5	6	7	8	9
平均点	5.0	3.6	4.2	4.0	4.6	4.8	5.0	5.0	4.8
分類	I				II				
	4.3				4.7				
履修者数	20				回答者数 5				



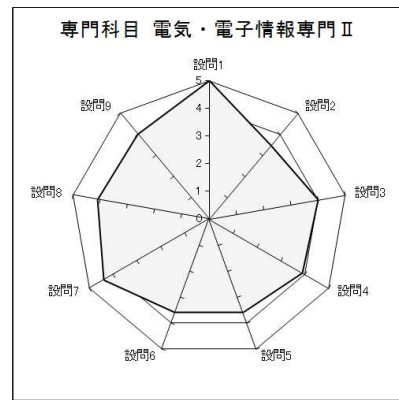
設問	1	2	3	4	5	6	7	8	9
平均点	5.0	3.0	4.0	4.0	4.0	4.0	5.0	5.0	5.0
分類	I				II				
	4.0				4.5				
履修者数	18				回答者数 1				



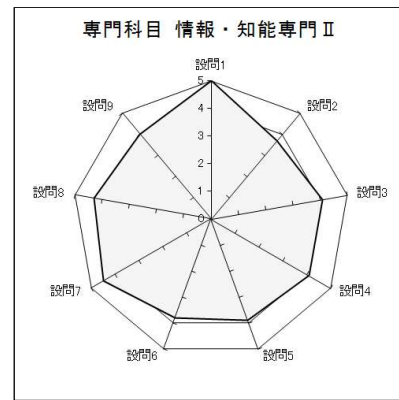
設問	1	2	3	4	5	6	7	8	9
平均点	5.0	3.8	4.2	4.4	4.4	4.4	4.7	4.7	4.6
分類	I				II				
	4.3				4.5				
履修者数	35				回答者数 10				



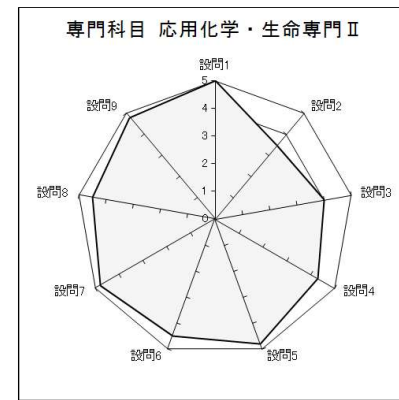
設問	1	2	3	4	5	6	7	8	9
平均点	4.9	3.4	3.8	4.0	3.7	3.8	4.2	4.3	4.1
分類	I				II				
	4.1				4.0				
履修者数	134				回答者数 19				



設問	1	2	3	4	5	6	7	8	9
平均点	5.0	3.5	4.0	3.9	3.6	3.6	4.4	4.1	4.0
分類	I				II				
	4.2				3.9				
履修者数	106				回答者数 48				



設問	1	2	3	4	5	6	7	8	9
平均点	5.0	3.7	4.1	4.1	3.9	3.8	4.5	4.3	4.0
分類	I				II				
	4.3				4.1				
履修者数	104				回答者数 15				



設問	1	2	3	4	5	6	7	8	9
平均点	5.0	3.5	4.0	4.3	4.8	4.5	4.8	4.5	4.8
分類	I				II				
	4.2				4.6				
履修者数	57				回答者数 4				

(1)あなたのこの授業に対する出席頻度について (2)予習をして実験の準備をしましたか (3)実験・実習によって現象・技術・原理に対する理解が深まりましたか (4)実験・実習の目的・方法・内容など、テキストの記述は適切でしたか (5)実験課題の量は適切でしたか (6)実験の難易度は適切でしたか (7)安全面での配慮・指導は適切でしたか (8)教員・ティーチングアシスタントの説明や質問への対応は適切でしたか (9)総合的に見て満足のいく実験・実習でしたか (10)自由記入欄 (3年次編入生は、高専での実験・実習との重複や難易など、気づいた点があれば記述してください)