

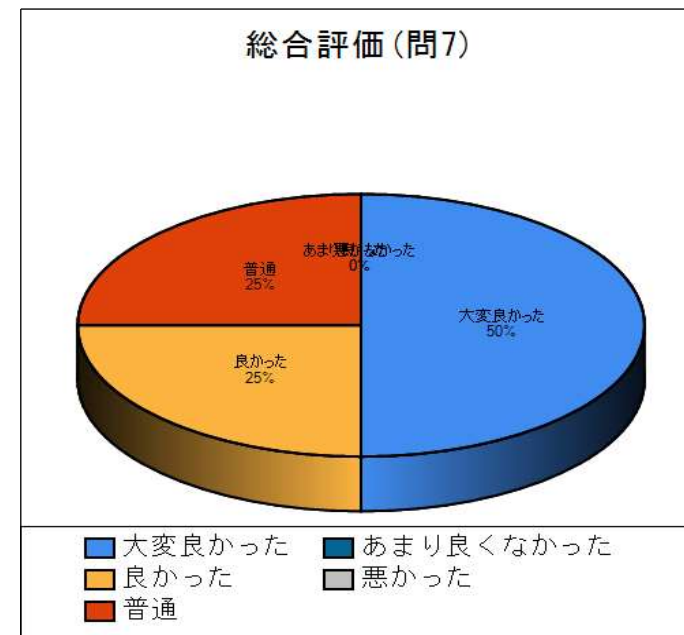
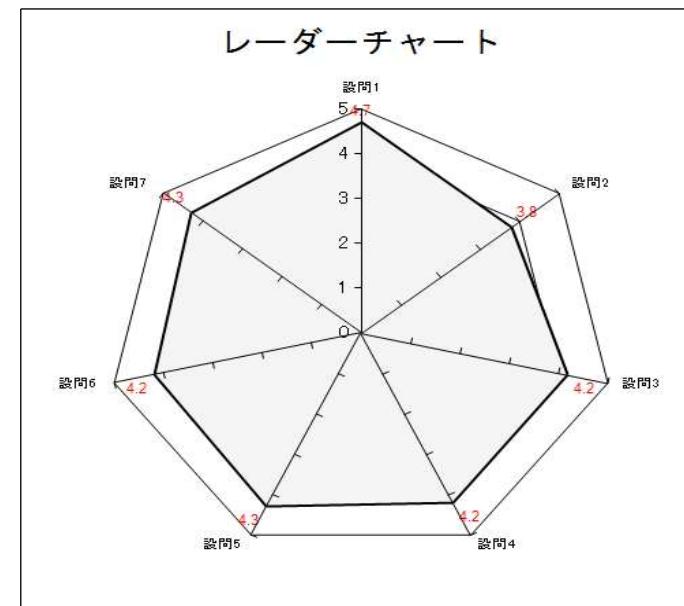
2021年度授業評価アンケート（講義・演習）

集計結果

履修者数： 41 回答者数： 12

科目分類： 学力補強科目専門科目

No.	項目	分類	平均	上段:回答数(人) / 下段:回答率(%)					合計
				5	4	3	2	1	
1	あなたのこの授業に対する出席頻度について（遠隔授業の場合、小テストの提出状況について） <small>(5)全て出席(すべて期限内に小テスト提出) (4)1回欠席(小テストの提出が1回遅れた・提出しなかった) (3)2回欠席(小テストの提出が2回遅れた・提出しなかった) (2)3回以上欠席(小テストの提出が3回以上遅れた・提出しなかった) (1)ほとんど出席していない(小テストの提出がほとんど遅れた・提出しなかった)</small>	I	4.7	5	4	3	2	1	12
				10	1	0	1	0	
				83.3	8.3	0.0	8.3	0.0	
2	あなたのこの授業に関する予習復習について（遠隔授業の場合も含む） <small>(5)十分に (4)ほぼ十分に (3)普通に (2)ややいい加減に (1)不十分</small>	I	4.2	4	2	6	0	0	12
				33.3	16.7	50.0	0.0	0.0	
3	この授業全体の理解の程度に関して（遠隔授業の場合も含む） <small>(5)十分理解 (4)ほぼ理解 (3)半分程度理解 (2)あまり分からなかった (1)分からなかった</small>	I	4.2	5	4	3	0	0	12
				41.7	33.3	25.0	0.0	0.0	
4	この授業の内容（質・量とも）に関して（遠隔授業の場合も含む） <small>(5)大変良かった (4)良かった (3)普通 (2)あまり良くなかった (1)悪かった</small>	II	4.2	5	4	3	0	0	12
				41.7	33.3	25.0	0.0	0.0	
5	教員の説明に関して（遠隔授業の場合、配布された資料に関して） <small>(5)大変良かった (4)良かった (3)普通 (2)あまり良くなかった (1)悪かった</small>	II	4.3	6	3	3	0	0	12
				50.0	25.0	25.0	0.0	0.0	
6	宿題・テストの分量や質に関して（遠隔授業の場合、毎回の小テストについて） <small>(5)大変良かった (4)良かった (3)普通 (2)あまり良くなかった (1)悪かった</small>	II	4.2	5	4	3	0	0	12
				41.7	33.3	25.0	0.0	0.0	
7	この授業を総合的に評価してください。（遠隔授業の場合も含む） <small>(5)大変良かった (4)良かった (3)普通 (2)あまり良くなかった (1)悪かった</small>	II	4.3	6	3	3	0	0	12
				50.0	25.0	25.0	0.0	0.0	
8	自由記入欄	III	0.0	0	0	0	0	0	0
				0.0	0.0	0.0	0.0	0.0	



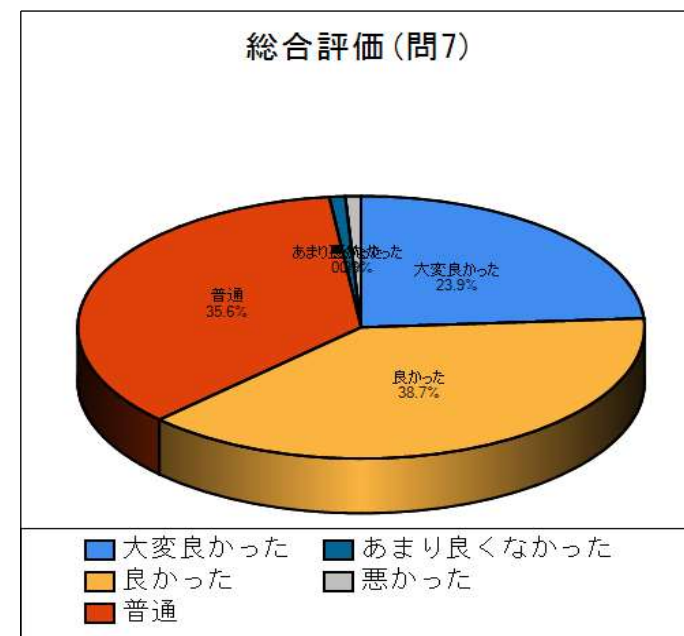
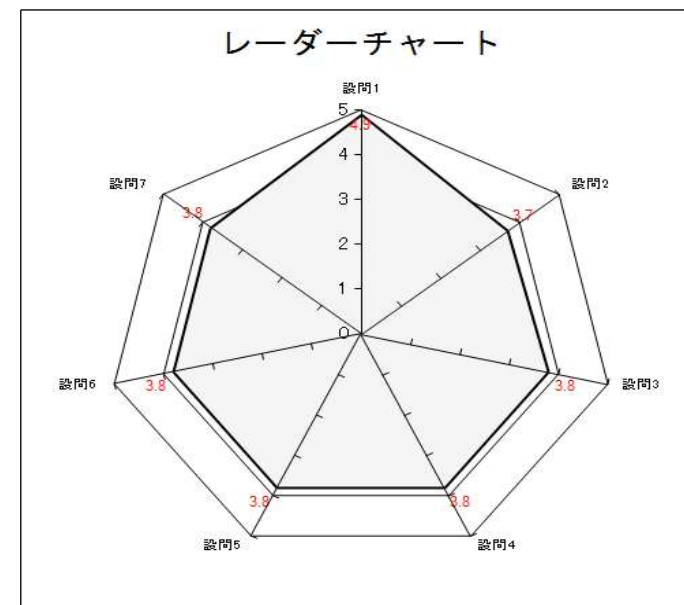
2021年度授業評価アンケート（講義・演習）

集計結果

履修者数： 380 回答者数： 222

科目分類： 専門 I 共通(2010～)専門科目

No.	項目	分類	平均	上段:回答数(人) / 下段:回答率(%)					合計	
				5	4	3	2	1		
1	あなたのこの授業に対する出席頻度について（遠隔授業の場合、小テストの提出状況について） <small>(5)全て出席(すべて期限内に小テスト提出) (4)1回欠席(小テストの提出が1回遅れた・提出しなかった) (3)2回欠席(小テストの提出が2回遅れた・提出しなかった) (2)3回以上欠席(小テストの提出が3回以上遅れた・提出しなかった) (1)ほとんど出席していない(小テストの提出がほとんど遅れた・提出しなかった)</small>	I	4.1	4.9	206	15	1	0	0	222
					92.8	6.8	0.5	0.0	0.0	
2	あなたのこの授業に関する予習復習について（遠隔授業の場合も含む） <small>(5)十分に (4)ほぼ十分に (3)普通に (2)ややいい加減に (1)不十分</small>	I	4.1	3.7	53	58	99	8	4	222
					23.9	26.1	44.6	3.6	1.8	
3	この授業全体の理解の程度に関して（遠隔授業の場合も含む） <small>(5)十分理解 (4)ほぼ理解 (3)半分程度理解 (2)あまり分からなかった (1)分からなかった</small>	I	4.1	3.8	49	91	69	11	2	222
					22.1	41.0	31.1	5.0	0.9	
4	この授業の内容（質・量とも）に関して（遠隔授業の場合も含む） <small>(5)大変良かった (4)良かった (3)普通 (2)あまり良くなかった (1)悪かった</small>	II	3.8	3.8	62	70	84	4	2	222
					27.9	31.5	37.8	1.8	0.9	
5	教員の説明に関して（遠隔授業の場合、配布された資料に関して） <small>(5)大変良かった (4)良かった (3)普通 (2)あまり良くなかった (1)悪かった</small>	II	3.8	3.8	56	73	80	11	2	222
					25.2	32.9	36.0	5.0	0.9	
6	宿題・テストの分量や質に関して（遠隔授業の場合、毎回の小テストについて） <small>(5)大変良かった (4)良かった (3)普通 (2)あまり良くなかった (1)悪かった</small>	II	3.8	3.8	53	75	84	8	2	222
					23.9	33.8	37.8	3.6	0.9	
7	この授業を総合的に評価してください。（遠隔授業の場合も含む） <small>(5)大変良かった (4)良かった (3)普通 (2)あまり良くなかった (1)悪かった</small>	II	3.8	3.8	53	86	79	2	2	222
					23.9	38.7	35.6	0.9	0.9	
8	自由記入欄	III	0.0	0.0	0	0	0	0	0	0
					0.0	0.0	0.0	0.0	0.0	



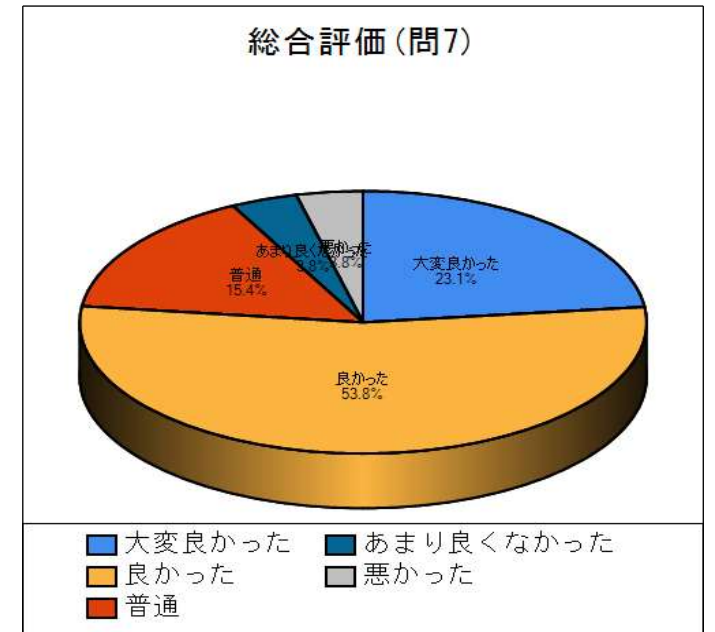
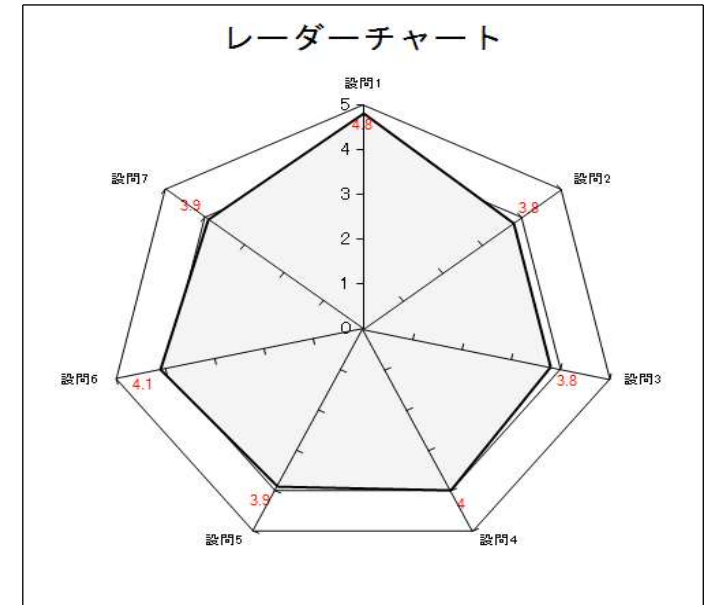
2021年度授業評価アンケート（講義・演習）

集計結果

履修者数： 98 回答者数： 26

科目分類： 機械専門 I (2010～) 専門科目

No.	項目	分類	平均	上段:回答数(人) / 下段:回答率(%)					合計
				5	4	3	2	1	
1	あなたのこの授業に対する出席頻度について（遠隔授業の場合、小テストの提出状況について） <small>(5)全て出席(すべて期限通りに小テスト提出) (4)1回欠席(小テストの提出が1回遅れた・提出しなかった) (3)2回欠席(小テストの提出が2回遅れた・提出しなかった) (2)3回以上欠席(小テストの提出が3回以上遅れた・提出しなかった) (1)ほとんど出席していない(小テストの提出がほとんど遅れた・提出しなかった)</small>	I	4.8	5	4	3	2	1	26
				23	1	1	1	0	
				88.5	3.8	3.8	3.8	0.0	
2	あなたのこの授業に関する予習復習について（遠隔授業の場合も含む） <small>(5)十分に (4)ほぼ十分に (3)普通に (2)ややいい加減に (1)不十分</small>	I	4.1	3	14	9	0	0	26
				11.5	53.8	34.6	0.0	0.0	
3	この授業全体の理解の程度に関して（遠隔授業の場合も含む） <small>(5)十分理解 (4)ほぼ理解 (3)半分程度理解 (2)あまり分からなかった (1)分からなかった</small>	I	4.1	4	15	6	0	1	26
				15.4	57.7	23.1	0.0	3.8	
4	この授業の内容（質・量とも）に関して（遠隔授業の場合も含む） <small>(5)大変良かった (4)良かった (3)普通 (2)あまり良くなかった (1)悪かった</small>	II	4.0	7	13	5	1	0	26
				26.9	50.0	19.2	3.8	0.0	
5	教員の説明に関して（遠隔授業の場合、配布された資料に関して） <small>(5)大変良かった (4)良かった (3)普通 (2)あまり良くなかった (1)悪かった</small>	II	4.0	7	13	4	1	1	26
				26.9	50.0	15.4	3.8	3.8	
6	宿題・テストの分量や質に関して（遠隔授業の場合、毎回の小テストについて） <small>(5)大変良かった (4)良かった (3)普通 (2)あまり良くなかった (1)悪かった</small>	II	4.1	8	12	6	0	0	26
				30.8	46.2	23.1	0.0	0.0	
7	この授業を総合的に評価してください。（遠隔授業の場合も含む） <small>(5)大変良かった (4)良かった (3)普通 (2)あまり良くなかった (1)悪かった</small>	II	4.0	6	14	4	1	1	26
				23.1	53.8	15.4	3.8	3.8	
8	自由記入欄	III	0.0	0	0	0	0	0	0
				0.0	0.0	0.0	0.0	0.0	



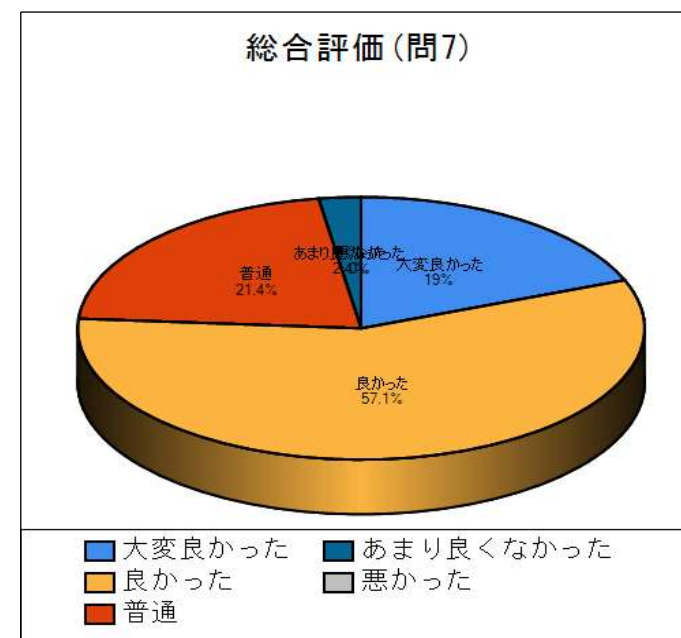
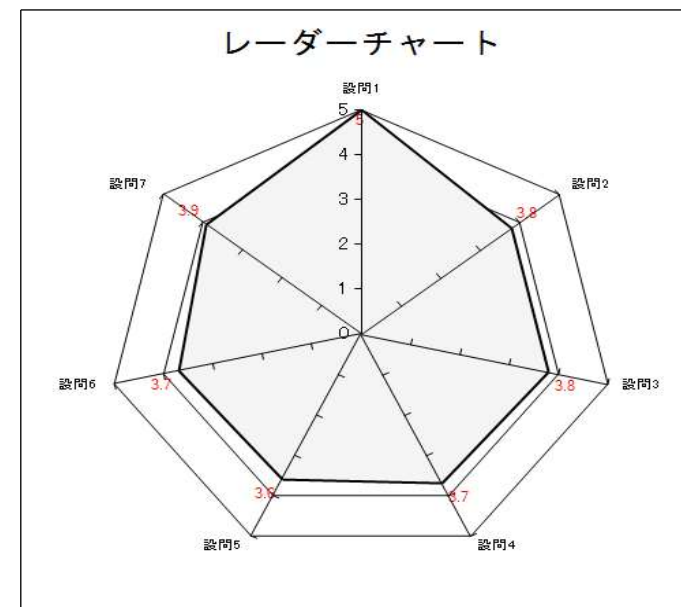
2021年度授業評価アンケート（講義・演習）

集計結果

履修者数： 117 回答者数： 42

科目分類： 電気・電子情報専門 I 専門科目

No.	項目	分類	平均	上段:回答数(人) / 下段:回答率(%)					合計	
				5	4	3	2	1		
1	あなたのこの授業に対する出席頻度について（遠隔授業の場合、小テストの提出状況について） <small>(5)全て出席(すべて期限内に小テスト提出) (4)1回欠席(小テストの提出が1回遅れた・提出しなかった) (3)2回欠席(小テストの提出が2回遅れた・提出しなかった) (2)3回以上欠席(小テストの提出が3回以上遅れた・提出しなかった) (1)ほとんど出席していない(小テストの提出がほとんど遅れた・提出しなかった)</small>	I	4.2	5.0	41	1	0	0	0	42
				3.8	97.6	2.4	0.0	0.0	0.0	
				3.8	7	22	12	1	0	
2	あなたのこの授業に関する予習復習について（遠隔授業の場合も含む） <small>(5)十分に (4)ほぼ十分に (3)普通に (2)ややいい加減に (1)不十分</small>	I	4.2	3.8	16.7	52.4	28.6	2.4	0.0	42
				3.8	5	26	7	4	0	
				3.8	11.9	61.9	16.7	9.5	0.0	
3	この授業全体の理解の程度に関して（遠隔授業の場合も含む） <small>(5)十分理解 (4)ほぼ理解 (3)半分程度理解 (2)あまり分からなかった (1)分からなかった</small>	I	4.2	3.8	9	16	14	3	0	42
				3.7	21.4	38.1	33.3	7.1	0.0	
				3.6	7	18	11	6	0	
4	この授業の内容（質・量とも）に関して（遠隔授業の場合も含む） <small>(5)大変良かった (4)良かった (3)普通 (2)あまり良くなかった (1)悪かった</small>	II	3.7	3.6	16.7	42.9	26.2	14.3	0.0	42
				3.7	9	16	12	4	1	
				3.7	21.4	38.1	28.6	9.5	2.4	
5	教員の説明に関して（遠隔授業の場合、配布された資料に関して） <small>(5)大変良かった (4)良かった (3)普通 (2)あまり良くなかった (1)悪かった</small>	II	3.7	3.7	8	24	9	1	0	42
				3.9	19.0	57.1	21.4	2.4	0.0	
				3.9	8	24	9	1	0	
6	宿題・テストの分量や質に関して（遠隔授業の場合、毎回の小テストについて） <small>(5)大変良かった (4)良かった (3)普通 (2)あまり良くなかった (1)悪かった</small>	II	3.7	3.9	19.0	57.1	21.4	2.4	0.0	42
				3.9	8	24	9	1	0	
				3.9	19.0	57.1	21.4	2.4	0.0	
7	この授業を総合的に評価してください。（遠隔授業の場合も含む） <small>(5)大変良かった (4)良かった (3)普通 (2)あまり良くなかった (1)悪かった</small>	II	3.7	3.9	19.0	57.1	21.4	2.4	0.0	42
				3.9	8	24	9	1	0	
				3.9	19.0	57.1	21.4	2.4	0.0	
8	自由記入欄	III	0.0	0.0	0	0	0	0	0	0
				0.0	0.0	0.0	0.0	0.0		
				0.0	0.0	0.0	0.0	0.0		



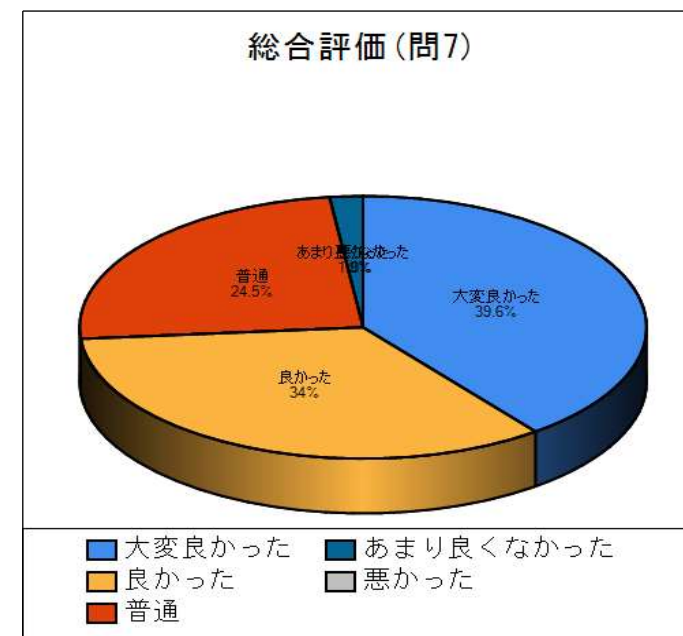
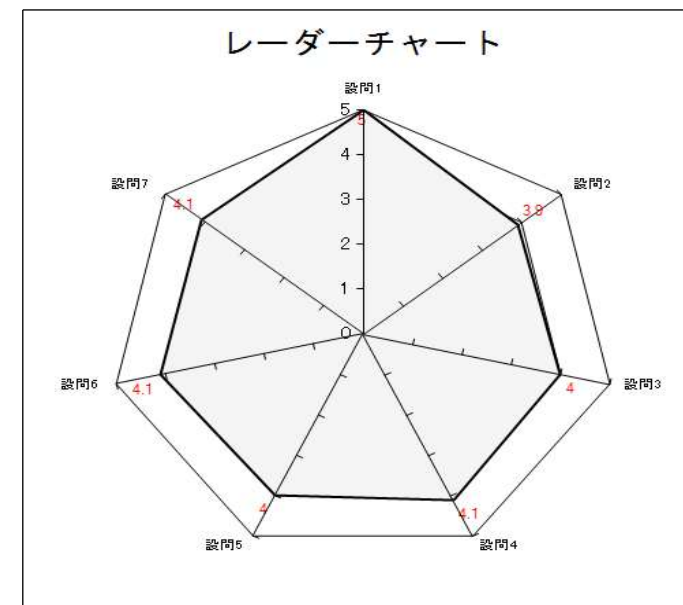
2021年度授業評価アンケート（講義・演習）

集計結果

履修者数： 158 回答者数： 53

科目分類： 情報・知能専門 I 専門科目

No.	項目	分類	平均	上段:回答数(人) / 下段:回答率(%)					合計	
				5	4	3	2	1		
1	あなたのこの授業に対する出席頻度について（遠隔授業の場合、小テストの提出状況について） <small>(5)全て出席(すべて期限通りに小テスト提出) (4)1回欠席(小テストの提出が1回遅れた・提出しなかった) (3)2回欠席(小テストの提出が2回遅れた・提出しなかった) (2)3回以上欠席(小テストの提出が3回以上遅れた・提出しなかった) (1)ほとんど出席していない(小テストの提出がほとんど遅れた・提出しなかった)</small>	I	4.3	5.0	52	0	1	0	0	53
				98.1	0.0	1.9	0.0	0.0		
2	あなたのこの授業に関する予習復習について（遠隔授業の場合も含む） <small>(5)十分に (4)ほぼ十分に (3)普通に (2)ややいい加減に (1)不十分</small>	I	4.3	3.9	13	20	20	0	0	53
				24.5	37.7	37.7	0.0	0.0		
3	この授業全体の理解の程度に関して（遠隔授業の場合も含む） <small>(5)十分理解 (4)ほぼ理解 (3)半分程度理解 (2)あまり分からなかった (1)分からなかった</small>	I	4.3	4.0	14	27	11	1	0	53
				26.4	50.9	20.8	1.9	0.0		
4	この授業の内容（質・量とも）に関して（遠隔授業の場合も含む） <small>(5)大変良かった (4)良かった (3)普通 (2)あまり良くなかった (1)悪かった</small>	II	4.1	4.1	21	17	13	2	0	53
				39.6	32.1	24.5	3.8	0.0		
5	教員の説明に関して（遠隔授業の場合、配布された資料に関して） <small>(5)大変良かった (4)良かった (3)普通 (2)あまり良くなかった (1)悪かった</small>	II	4.1	4.0	20	18	12	3	0	53
				37.7	34.0	22.6	5.7	0.0		
6	宿題・テストの分量や質に関して（遠隔授業の場合、毎回の小テストについて） <small>(5)大変良かった (4)良かった (3)普通 (2)あまり良くなかった (1)悪かった</small>	II	4.1	4.1	22	17	13	1	0	53
				41.5	32.1	24.5	1.9	0.0		
7	この授業を総合的に評価してください。（遠隔授業の場合も含む） <small>(5)大変良かった (4)良かった (3)普通 (2)あまり良くなかった (1)悪かった</small>	II	4.1	4.1	21	18	13	1	0	53
				39.6	34.0	24.5	1.9	0.0		
8	自由記入欄	III	0.0	0.0	0	0	0	0	0	0
				0.0	0.0	0.0	0.0	0.0		



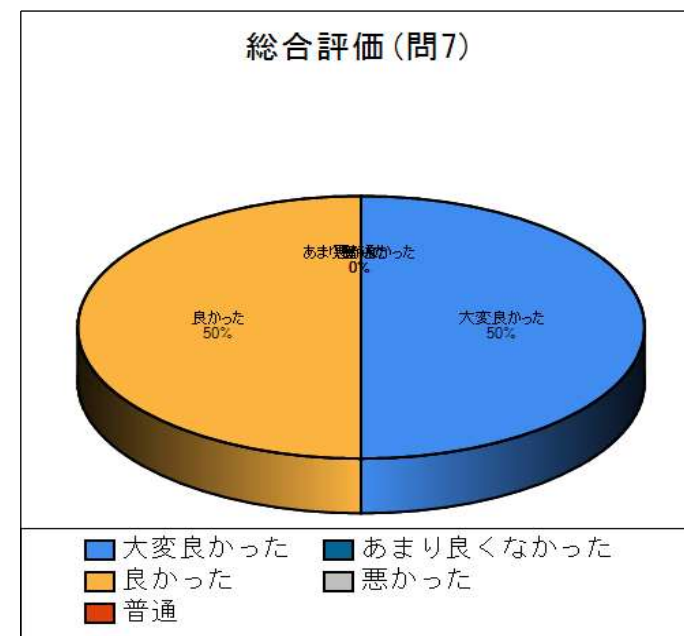
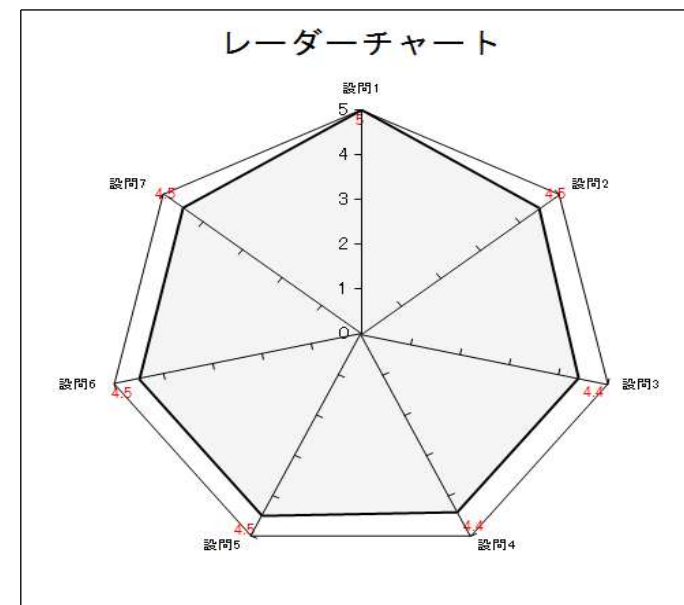
2021年度授業評価アンケート（講義・演習）

集計結果

履修者数： 120 回答者数： 24

科目分類： 応用化学・生命専門 I 専門科目

No.	項目	分類	平均	上段:回答数(人) / 下段:回答率(%)					合計	
				5	4	3	2	1		
1	あなたのこの授業に対する出席頻度について（遠隔授業の場合、小テストの提出状況について） <small>(5)全て出席(すべて期限内に小テスト提出) (4)1回欠席(小テストの提出が1回遅れた・提出しなかった) (3)2回欠席(小テストの提出が2回遅れた・提出しなかった) (2)3回以上欠席(小テストの提出が3回以上遅れた・提出しなかった) (1)ほとんど出席していない(小テストの提出がほとんど遅れた・提出しなかった)</small>	I	4.6	5.0	24	0	0	0	0	24
				100.0	0.0	0.0	0.0	0.0		
				12	11	1	0	0	24	
2	あなたのこの授業に関する予習復習について（遠隔授業の場合も含む） <small>(5)十分に (4)ほぼ十分に (3)普通に (2)ややいい加減に (1)不十分</small>	I	4.6	4.5	50.0	45.8	4.2	0.0		0.0
				11	12	1	0	0		24
				45.8	50.0	4.2	0.0	0.0		
3	この授業全体の理解の程度に関して（遠隔授業の場合も含む） <small>(5)十分理解 (4)ほぼ理解 (3)半分程度理解 (2)あまり分からなかった (1)分からなかった</small>	I	4.6	4.4	11	12	1	0	0	
				45.8	50.0	4.2	0.0	0.0		
				12	10	1	1	0	24	
4	この授業の内容（質・量とも）に関して（遠隔授業の場合も含む） <small>(5)大変良かった (4)良かった (3)普通 (2)あまり良くなかった (1)悪かった</small>	II	4.5	4.4	50.0	41.7	4.2	4.2		0.0
				13	11	0	0	0		24
				54.2	45.8	0.0	0.0	0.0		
5	教員の説明に関して（遠隔授業の場合、配布された資料に関して） <small>(5)大変良かった (4)良かった (3)普通 (2)あまり良くなかった (1)悪かった</small>	II	4.5	4.5	12	11	1	0	0	
				50.0	45.8	4.2	0.0	0.0		
				12	11	1	0	0	24	
6	宿題・テストの分量や質に関して（遠隔授業の場合、毎回の小テストについて） <small>(5)大変良かった (4)良かった (3)普通 (2)あまり良くなかった (1)悪かった</small>	II	4.5	4.5	50.0	45.8	4.2	0.0		0.0
				12	12	0	0	0		24
				50.0	50.0	0.0	0.0	0.0		
7	この授業を総合的に評価してください。（遠隔授業の場合も含む） <small>(5)大変良かった (4)良かった (3)普通 (2)あまり良くなかった (1)悪かった</small>	II	4.5	4.5	12	12	0	0	0	
				50.0	50.0	0.0	0.0	0.0		
				0	0	0	0	0	0	
8	自由記入欄	III	0.0	0.0	0	0	0	0		0
				0.0	0.0	0.0	0.0	0.0		
				0	0	0	0	0		



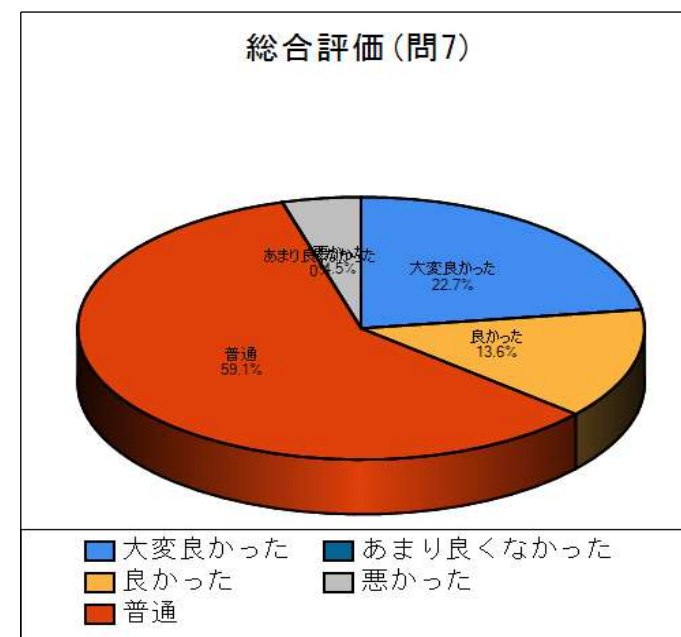
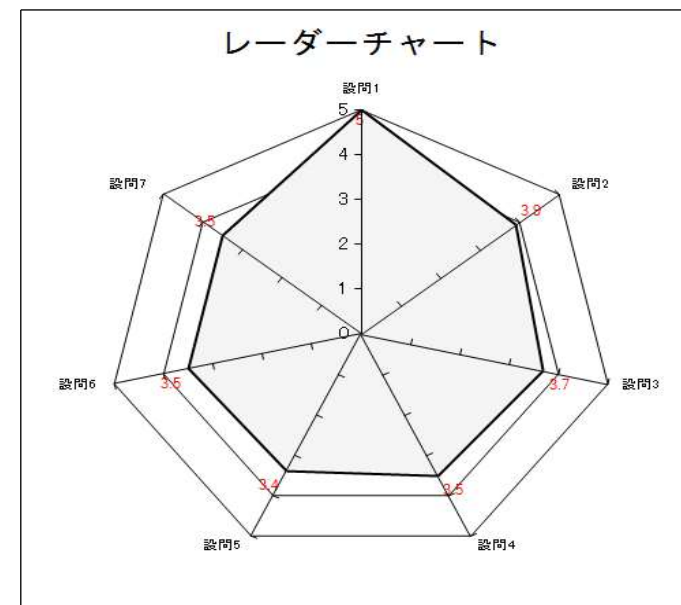
2021年度授業評価アンケート（講義・演習）

集計結果

履修者数： 140 回答者数： 22

科目分類： 建築・都市専門 I 専門科目

No.	項目	分類	平均	上段:回答数(人) / 下段:回答率(%)					合計	
				5	4	3	2	1		
1	あなたのこの授業に対する出席頻度について（遠隔授業の場合、小テストの提出状況について） <small>(5)全て出席(すべて期限内に小テスト提出) (4)1回欠席(小テストの提出が1回遅れた・提出しなかった) (3)2回欠席(小テストの提出が2回遅れた・提出しなかった) (2)3回以上欠席(小テストの提出が3回以上遅れた・提出しなかった) (1)ほとんど出席していない(小テストの提出がほとんど遅れた・提出しなかった)</small>	I	4.2	5.0	21	1	0	0	0	22
				95.5	4.5	0.0	0.0	0.0		
				3.9	6	7	9	0	0	
27.3	31.8	40.9	0.0	0.0						
3	この授業全体の理解の程度に関して（遠隔授業の場合も含む） <small>(5)十分理解 (4)ほぼ理解 (3)半分程度理解 (2)あまり分からなかった (1)分からなかった</small>	I	4.2	3.7	4	10	7	0	1	22
				18.2	45.5	31.8	0.0	4.5		
4	この授業の内容（質・量とも）に関して（遠隔授業の場合も含む） <small>(5)大変良かった (4)良かった (3)普通 (2)あまり良くなかった (1)悪かった</small>	II	3.5	3.5	4	4	13	0	1	22
				18.2	18.2	59.1	0.0	4.5		
5	教員の説明に関して（遠隔授業の場合、配布された資料に関して） <small>(5)大変良かった (4)良かった (3)普通 (2)あまり良くなかった (1)悪かった</small>	II	3.5	3.4	4	3	14	0	1	22
				18.2	13.6	63.6	0.0	4.5		
6	宿題・テストの分量や質に関して（遠隔授業の場合、毎回の小テストについて） <small>(5)大変良かった (4)良かった (3)普通 (2)あまり良くなかった (1)悪かった</small>	II	3.5	3.5	5	4	11	1	1	22
				22.7	18.2	50.0	4.5	4.5		
7	この授業を総合的に評価してください。（遠隔授業の場合も含む） <small>(5)大変良かった (4)良かった (3)普通 (2)あまり良くなかった (1)悪かった</small>	II	3.5	3.5	5	3	13	0	1	22
				22.7	13.6	59.1	0.0	4.5		
8	自由記入欄	III	0.0	0.0	0	0	0	0	0	0
				0.0	0.0	0.0	0.0	0.0		



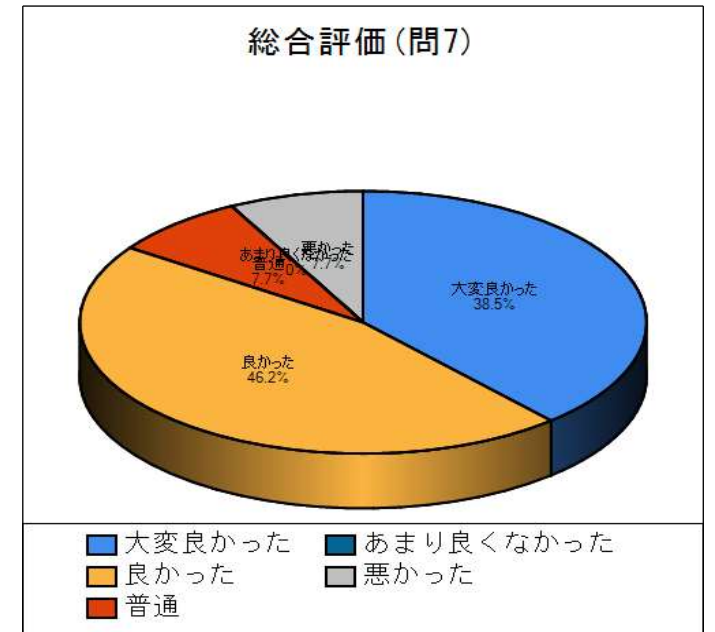
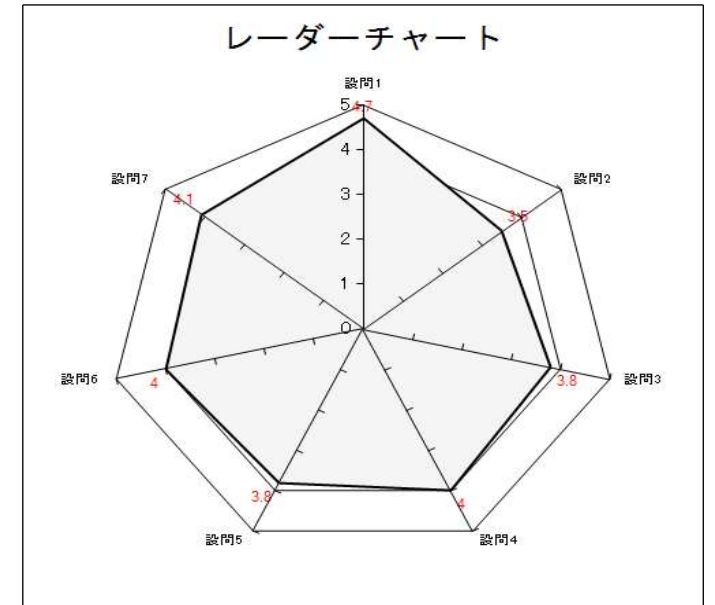
2021年度授業評価アンケート（講義・演習）

集計結果

履修者数： 41 回答者数： 13

科目分類： 人文科学科目専門科目

No.	項目	分類	平均	上段:回答数(人) / 下段:回答率(%)					合計
				5	4	3	2	1	
1	あなたのこの授業に対する出席頻度について（遠隔授業の場合、小テストの提出状況について） <small>(5)全て出席(すべて期限通りに小テスト提出) (4)1回欠席(小テストの提出が1回遅れた・提出しなかった) (3)2回欠席(小テストの提出が2回遅れた・提出しなかった) (2)3回以上欠席(小テストの提出が3回以上遅れた・提出しなかった) (1)ほとんど出席していない(小テストの提出がほとんど遅れた・提出しなかった)</small>	I	4.7	5	4	3	2	1	13
				11	1	0	1	0	
				84.6	7.7	0.0	7.7	0.0	
2	あなたのこの授業に関する予習復習について（遠隔授業の場合も含む） <small>(5)十分に (4)ほぼ十分に (3)普通に (2)ややいい加減に (1)不十分</small>	I	4.0	3	4	4	0	2	13
				23.1	30.8	30.8	0.0	15.4	
3	この授業全体の理解の程度に関して（遠隔授業の場合も含む） <small>(5)十分理解 (4)ほぼ理解 (3)半分程度理解 (2)あまり分からなかった (1)分からなかった</small>	I	4.0	3	6	3	1	0	13
				23.1	46.2	23.1	7.7	0.0	
4	この授業の内容（質・量とも）に関して（遠隔授業の場合も含む） <small>(5)大変良かった (4)良かった (3)普通 (2)あまり良くなかった (1)悪かった</small>	II	4.0	3	7	3	0	0	13
				23.1	53.8	23.1	0.0	0.0	
5	教員の説明に関して（遠隔授業の場合、配布された資料に関して） <small>(5)大変良かった (4)良かった (3)普通 (2)あまり良くなかった (1)悪かった</small>	II	4.0	3	7	2	0	1	13
				23.1	53.8	15.4	0.0	7.7	
6	宿題・テストの分量や質に関して（遠隔授業の場合、毎回の小テストについて） <small>(5)大変良かった (4)良かった (3)普通 (2)あまり良くなかった (1)悪かった</small>	II	4.0	4	6	2	1	0	13
				30.8	46.2	15.4	7.7	0.0	
7	この授業を総合的に評価してください。（遠隔授業の場合も含む） <small>(5)大変良かった (4)良かった (3)普通 (2)あまり良くなかった (1)悪かった</small>	II	4.1	5	6	1	0	1	13
				38.5	46.2	7.7	0.0	7.7	
8	自由記入欄	III	0.0	0	0	0	0	0	0
				0.0	0.0	0.0	0.0	0.0	



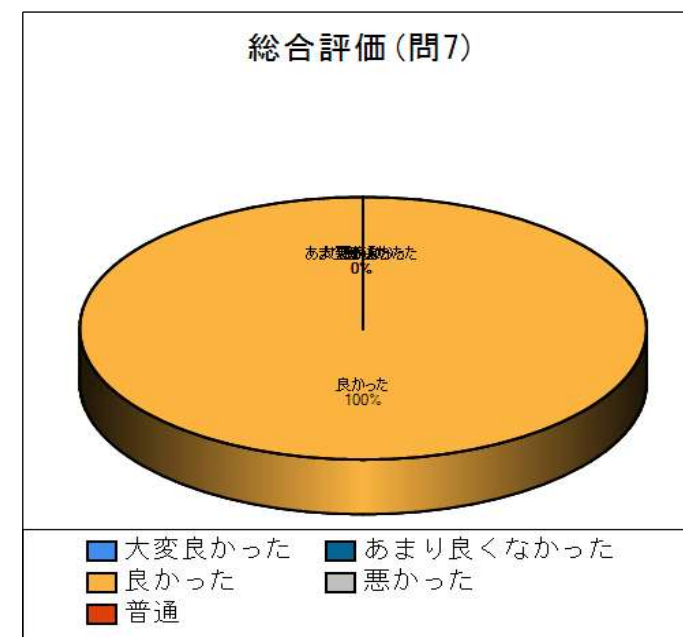
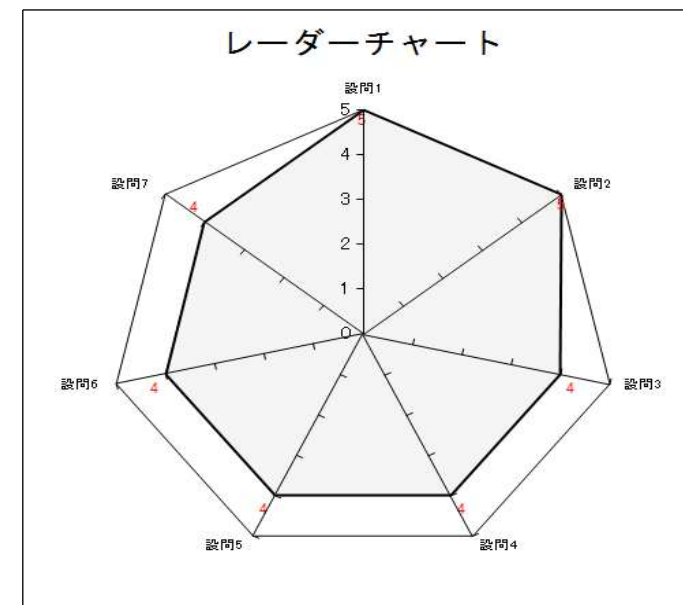
2021年度授業評価アンケート（講義・演習）

集計結果

履修者数： 7 回答者数： 1

科目分類： 社会科学科目専門科目

No.	項目	分類	平均	上段:回答数(人) / 下段:回答率(%)					合計	
				5	4	3	2	1		
1	あなたのこの授業に対する出席頻度について（遠隔授業の場合、小テストの提出状況について） <small>(5)全て出席(すべて期限通りに小テスト提出) (4)1回欠席(小テストの提出が1回遅れた・提出しなかった) (3)2回欠席(小テストの提出が2回遅れた・提出しなかった) (2)3回以上欠席(小テストの提出が3回以上遅れた・提出しなかった) (1)ほとんど出席していない(小テストの提出がほとんど遅れた・提出しなかった)</small>	I	4.7	5.0	1	0	0	0	0	1
				100.0	0.0	0.0	0.0	0.0		
				1	0	0	0	0		
2	あなたのこの授業に関する予習復習について（遠隔授業の場合も含む） <small>(5)十分に (4)ほぼ十分に (3)普通に (2)ややいい加減に (1)不十分</small>	I	4.7	5.0	1	0	0	0	0	1
				100.0	0.0	0.0	0.0	0.0		
				1	0	0	0	0		
3	この授業全体の理解の程度に関して（遠隔授業の場合も含む） <small>(5)十分理解 (4)ほぼ理解 (3)半分程度理解 (2)あまり分からなかった (1)分からなかった</small>	I	4.7	4.0	0	1	0	0	0	1
				0.0	100.0	0.0	0.0	0.0		
				0	1	0	0	0		
4	この授業の内容（質・量とも）に関して（遠隔授業の場合も含む） <small>(5)大変良かった (4)良かった (3)普通 (2)あまり良くなかった (1)悪かった</small>	II	4.0	4.0	0	1	0	0	0	1
				0.0	100.0	0.0	0.0	0.0		
				0	1	0	0	0		
5	教員の説明に関して（遠隔授業の場合、配布された資料に関して） <small>(5)大変良かった (4)良かった (3)普通 (2)あまり良くなかった (1)悪かった</small>	II	4.0	4.0	0	1	0	0	0	1
				0.0	100.0	0.0	0.0	0.0		
				0	1	0	0	0		
6	宿題・テストの分量や質に関して（遠隔授業の場合、毎回の小テストについて） <small>(5)大変良かった (4)良かった (3)普通 (2)あまり良くなかった (1)悪かった</small>	II	4.0	4.0	0	1	0	0	0	1
				0.0	100.0	0.0	0.0	0.0		
				0	1	0	0	0		
7	この授業を総合的に評価してください。（遠隔授業の場合も含む） <small>(5)大変良かった (4)良かった (3)普通 (2)あまり良くなかった (1)悪かった</small>	II	4.0	4.0	0	1	0	0	0	1
				0.0	100.0	0.0	0.0	0.0		
				0	1	0	0	0		
8	自由記入欄	III	0.0	0.0	0	0	0	0	0	0
				0.0	0.0	0.0	0.0	0.0		
				0	0	0	0	0		



- 大変良かった
- 良かった
- 普通
- あまり良くなかった
- 悪かった

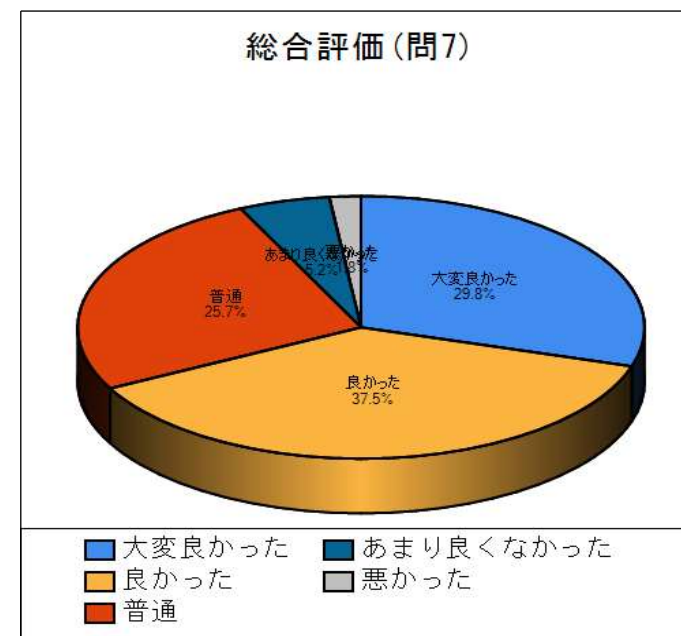
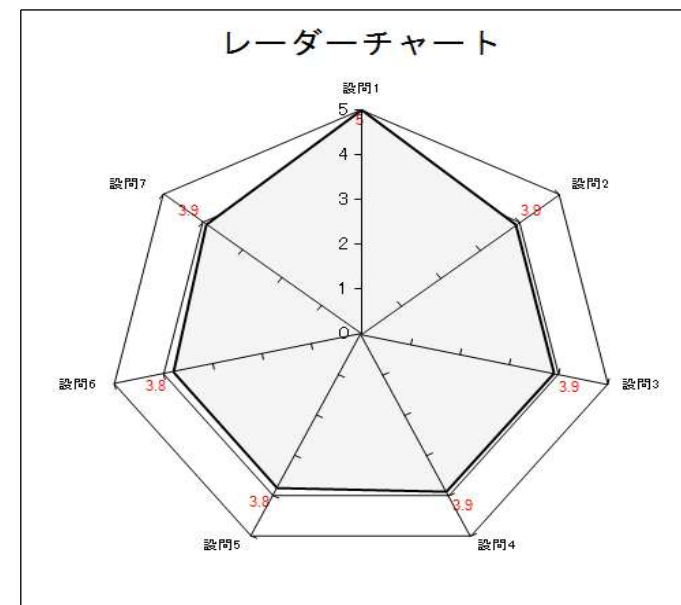
2021年度授業評価アンケート（講義・演習）

集計結果

履修者数： 2801 回答者数： 725

科目分類： 機械専門Ⅱ専門科目

No.	項目	分類	平均	上段:回答数(人) / 下段:回答率(%)					合計	
				5	4	3	2	1		
1	あなたのこの授業に対する出席頻度について（遠隔授業の場合、小テストの提出状況について） <small>(5)全て出席(すべて期限通りに小テスト提出) (4)1回欠席(小テストの提出が1回遅れた・提出しなかった) (3)2回欠席(小テストの提出が2回遅れた・提出しなかった) (2)3回以上欠席(小テストの提出が3回以上遅れた・提出しなかった) (1)ほとんど出席していない(小テストの提出がほとんど遅れた・提出しなかった)</small>	I	4.2	5.0	709	14	1	1	0	725
					97.8	1.9	0.1	0.1	0.0	
2	あなたのこの授業に関する予習復習について（遠隔授業の場合も含む） <small>(5)十分に (4)ほぼ十分に (3)普通に (2)ややいい加減に (1)不十分</small>	I	4.2	3.9	204	252	238	23	8	725
					28.1	34.8	32.8	3.2	1.1	
3	この授業全体の理解の程度に関して（遠隔授業の場合も含む） <small>(5)十分理解 (4)ほぼ理解 (3)半分程度理解 (2)あまり分からなかった (1)分からなかった</small>	I	4.2	3.9	174	330	183	31	7	725
					24.0	45.5	25.2	4.3	1.0	
4	この授業の内容（質・量とも）に関して（遠隔授業の場合も含む） <small>(5)大変良かった (4)良かった (3)普通 (2)あまり良くなかった (1)悪かった</small>	II	3.9	3.9	215	269	197	30	14	725
					29.7	37.1	27.2	4.1	1.9	
5	教員の説明に関して（遠隔授業の場合、配布された資料に関して） <small>(5)大変良かった (4)良かった (3)普通 (2)あまり良くなかった (1)悪かった</small>	II	3.9	3.8	226	237	180	61	21	725
					31.2	32.7	24.8	8.4	2.9	
6	宿題・テストの分量や質に関して（遠隔授業の場合、毎回の小テストについて） <small>(5)大変良かった (4)良かった (3)普通 (2)あまり良くなかった (1)悪かった</small>	II	3.9	3.8	206	259	204	41	15	725
					28.4	35.7	28.1	5.7	2.1	
7	この授業を総合的に評価してください。（遠隔授業の場合も含む） <small>(5)大変良かった (4)良かった (3)普通 (2)あまり良くなかった (1)悪かった</small>	II	3.9	3.9	216	272	186	38	13	725
					29.8	37.5	25.7	5.2	1.8	
8	自由記入欄	III	0.0	0.0	0	0	0	0	0	0
					0.0	0.0	0.0	0.0	0.0	



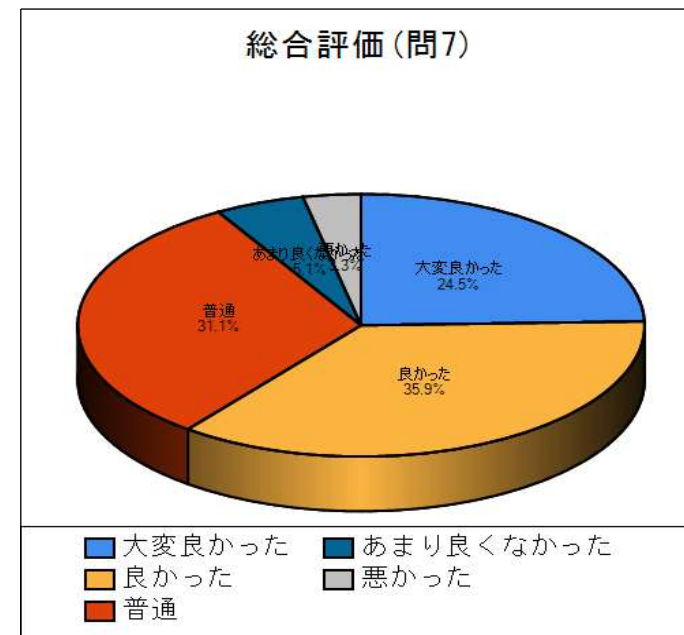
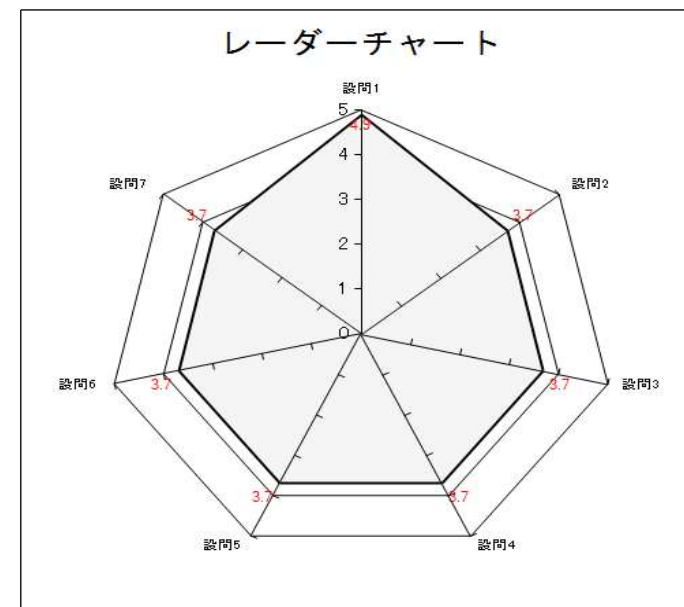
2021年度授業評価アンケート（講義・演習）

集計結果

履修者数： 2050 回答者数： 779

科目分類： 電気・電子情報専門Ⅱ専門科目

No.	項目	分類	平均	上段:回答数(人) / 下段:回答率(%)					合計	
				5	4	3	2	1		
1	あなたのこの授業に対する出席頻度について（遠隔授業の場合、小テストの提出状況について） <small>(5)全て出席(すべて期限内に小テスト提出) (4)1回欠席(小テストの提出が1回遅れた・提出しなかった) (3)2回欠席(小テストの提出が2回遅れた・提出しなかった) (2)3回以上欠席(小テストの提出が3回以上遅れた・提出しなかった) (1)ほとんど出席していない(小テストの提出がほとんど遅れた・提出しなかった)</small>	I	4.1	4.9	742	29	7	1	0	779
					95.3	3.7	0.9	0.1	0.0	
2	あなたのこの授業に関する予習復習について（遠隔授業の場合も含む） <small>(5)十分に (4)ほぼ十分に (3)普通に (2)ややいい加減に (1)不十分</small>	I	4.1	3.7	187	232	322	31	7	779
					24.0	29.8	41.3	4.0	0.9	
3	この授業全体の理解の程度に関して（遠隔授業の場合も含む） <small>(5)十分理解 (4)ほぼ理解 (3)半分程度理解 (2)あまり分からなかった (1)分からなかった</small>	I	4.1	3.7	162	294	258	49	16	779
					20.8	37.7	33.1	6.3	2.1	
4	この授業の内容（質・量とも）に関して（遠隔授業の場合も含む） <small>(5)大変良かった (4)良かった (3)普通 (2)あまり良くなかった (1)悪かった</small>	II	3.7	3.7	172	279	262	37	29	779
					22.1	35.8	33.6	4.7	3.7	
5	教員の説明に関して（遠隔授業の場合、配布された資料に関して） <small>(5)大変良かった (4)良かった (3)普通 (2)あまり良くなかった (1)悪かった</small>	II	3.7	3.7	191	249	259	50	30	779
					24.5	32.0	33.2	6.4	3.9	
6	宿題・テストの分量や質に関して（遠隔授業の場合、毎回の小テストについて） <small>(5)大変良かった (4)良かった (3)普通 (2)あまり良くなかった (1)悪かった</small>	II	3.7	3.7	181	251	273	47	27	779
					23.2	32.2	35.0	6.0	3.5	
7	この授業を総合的に評価してください。（遠隔授業の場合も含む） <small>(5)大変良かった (4)良かった (3)普通 (2)あまり良くなかった (1)悪かった</small>	II	3.7	3.7	191	280	242	40	26	779
					24.5	35.9	31.1	5.1	3.3	
8	自由記入欄	III	0.0	0.0	0	0	0	0	0	0
					0.0	0.0	0.0	0.0	0.0	



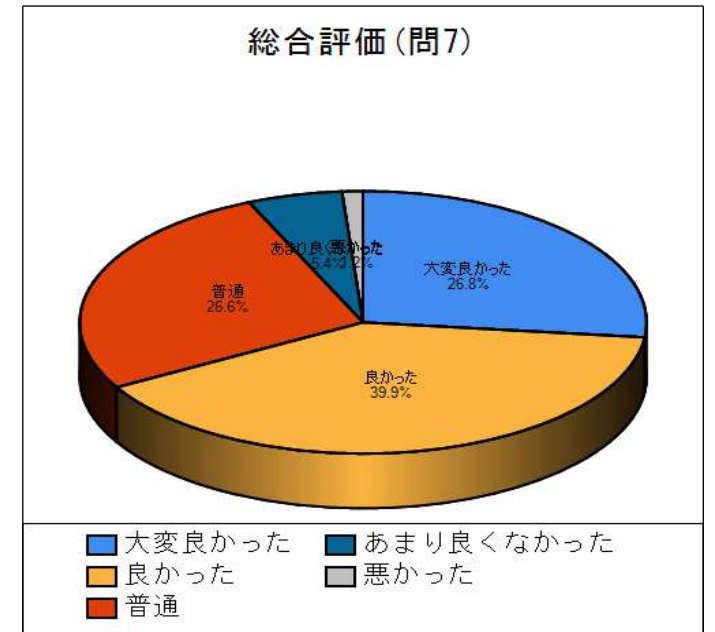
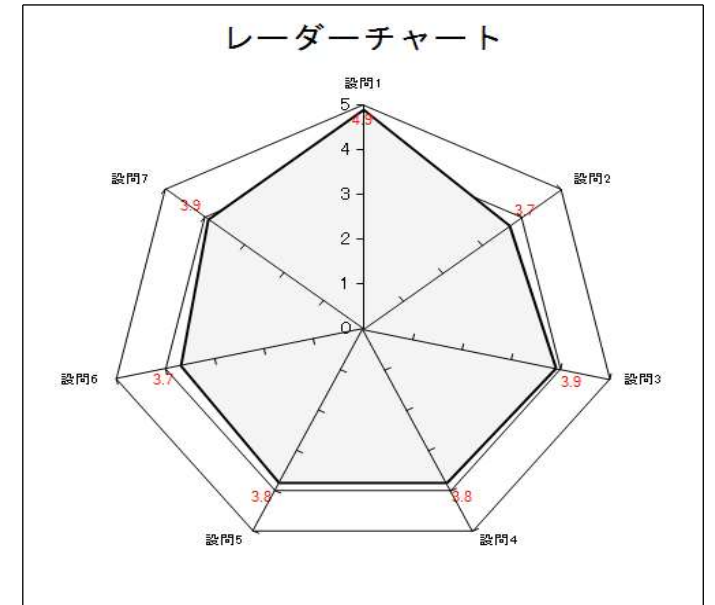
2021年度授業評価アンケート（講義・演習）

集計結果

履修者数： 1360 回答者数： 406

科目分類： 情報・知能専門Ⅱ専門科目

No.	項目	分類	平均	上段:回答数(人) / 下段:回答率(%)					合計	
				5	4	3	2	1		
1	あなたのこの授業に対する出席頻度について（遠隔授業の場合、小テストの提出状況について） <small>(5)全て出席(すべて期限内に小テスト提出) (4)1回欠席(小テストの提出が1回遅れた・提出しなかった) (3)2回欠席(小テストの提出が2回遅れた・提出しなかった) (2)3回以上欠席(小テストの提出が3回以上遅れた・提出しなかった) (1)ほとんど出席していない(小テストの提出がほとんど遅れた・提出しなかった)</small>	I	4.2	4.9	382	18	5	0	1	406
					94.1	4.4	1.2	0.0	0.2	
2	あなたのこの授業に関する予習復習について（遠隔授業の場合も含む） <small>(5)十分に (4)ほぼ十分に (3)普通に (2)ややいい加減に (1)不十分</small>	I	4.2	3.7	84	146	161	11	4	406
					20.7	36.0	39.7	2.7	1.0	
3	この授業全体の理解の程度に関して（遠隔授業の場合も含む） <small>(5)十分理解 (4)ほぼ理解 (3)半分程度理解 (2)あまり分からなかった (1)分からなかった</small>	I	4.2	3.9	89	196	101	17	3	406
					21.9	48.3	24.9	4.2	0.7	
4	この授業の内容（質・量とも）に関して（遠隔授業の場合も含む） <small>(5)大変良かった (4)良かった (3)普通 (2)あまり良くなかった (1)悪かった</small>	II	3.8	3.8	90	158	136	20	2	406
					22.2	38.9	33.5	4.9	0.5	
5	教員の説明に関して（遠隔授業の場合、配布された資料に関して） <small>(5)大変良かった (4)良かった (3)普通 (2)あまり良くなかった (1)悪かった</small>	II	3.8	3.8	107	134	136	25	4	406
					26.4	33.0	33.5	6.2	1.0	
6	宿題・テストの分量や質に関して（遠隔授業の場合、毎回の小テストについて） <small>(5)大変良かった (4)良かった (3)普通 (2)あまり良くなかった (1)悪かった</small>	II	3.8	3.7	97	127	139	36	7	406
					23.9	31.3	34.2	8.9	1.7	
7	この授業を総合的に評価してください。（遠隔授業の場合も含む） <small>(5)大変良かった (4)良かった (3)普通 (2)あまり良くなかった (1)悪かった</small>	II	3.8	3.9	109	162	108	22	5	406
					26.8	39.9	26.6	5.4	1.2	
8	自由記入欄	III	0.0	0.0	0	0	0	0	0	0
					0.0	0.0	0.0	0.0	0.0	



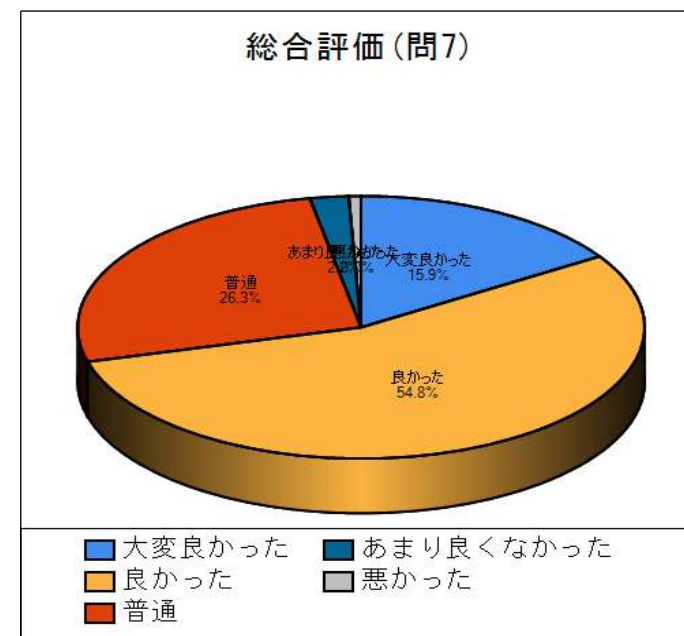
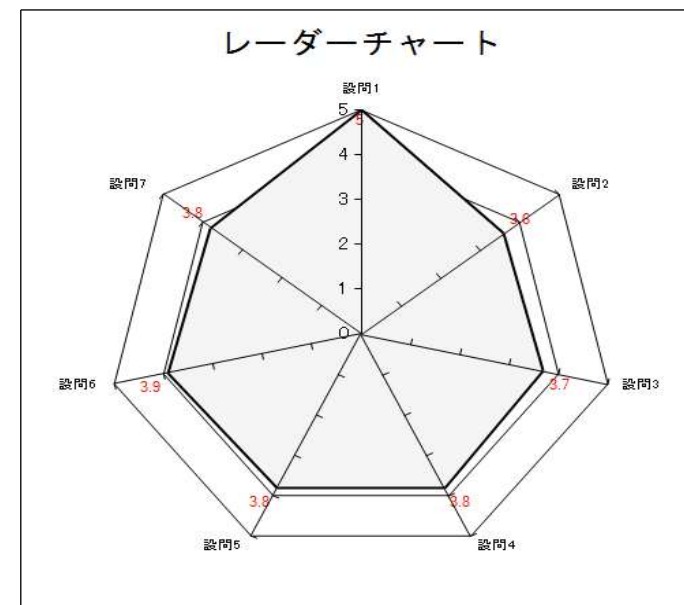
2021年度授業評価アンケート（講義・演習）

集計結果

履修者数： 1194 回答者数： 270

科目分類： 応用化学・生命専門Ⅱ専門科目

No.	項目	分類	平均	上段:回答数(人) / 下段:回答率(%)					合計	
				5	4	3	2	1		
1	あなたのこの授業に対する出席頻度について（遠隔授業の場合、小テストの提出状況について） <small>(5)全て出席(すべて期限通りに小テスト提出) (4)1回欠席(小テストの提出が1回遅れた・提出しなかった) (3)2回欠席(小テストの提出が2回遅れた・提出しなかった) (2)3回以上欠席(小テストの提出が3回以上遅れた・提出しなかった) (1)ほとんど出席していない(小テストの提出がほとんど遅れた・提出しなかった)</small>	I	4.1	5.0	268	2	0	0	0	270
				99.3	0.7	0.0	0.0	0.0		
				26	122	110	6	6		
2	あなたのこの授業に関する予習復習について（遠隔授業の場合も含む） <small>(5)十分に (4)ほぼ十分に (3)普通に (2)ややいい加減に (1)不十分</small>	I	4.1	3.6	9.6	45.2	40.7	2.2	2.2	270
				31	158	69	6	6		
3	この授業全体の理解の程度に関して（遠隔授業の場合も含む） <small>(5)十分理解 (4)ほぼ理解 (3)半分程度理解 (2)あまり分からなかった (1)分からなかった</small>	I	4.1	3.7	11.5	58.5	25.6	2.2	2.2	270
				51	142	65	7	5		
4	この授業の内容（質・量とも）に関して（遠隔授業の場合も含む） <small>(5)大変良かった (4)良かった (3)普通 (2)あまり良くなかった (1)悪かった</small>	II	3.9	3.8	18.9	52.6	24.1	2.6	1.9	270
				51	139	67	9	4		
5	教員の説明に関して（遠隔授業の場合、配布された資料に関して） <small>(5)大変良かった (4)良かった (3)普通 (2)あまり良くなかった (1)悪かった</small>	II	3.9	3.8	18.9	51.5	24.8	3.3	1.5	270
				57	144	63	3	3		
6	宿題・テストの分量や質に関して（遠隔授業の場合、毎回の小テストについて） <small>(5)大変良かった (4)良かった (3)普通 (2)あまり良くなかった (1)悪かった</small>	II	3.9	3.9	21.1	53.3	23.3	1.1	1.1	270
				43	148	71	6	2		
7	この授業を総合的に評価してください。（遠隔授業の場合も含む） <small>(5)大変良かった (4)良かった (3)普通 (2)あまり良くなかった (1)悪かった</small>	II	3.9	3.8	15.9	54.8	26.3	2.2	0.7	270
				0	0	0	0	0		
8	自由記入欄	III	0.0	0.0	0.0	0.0	0.0	0.0	0	
				0	0	0	0	0		



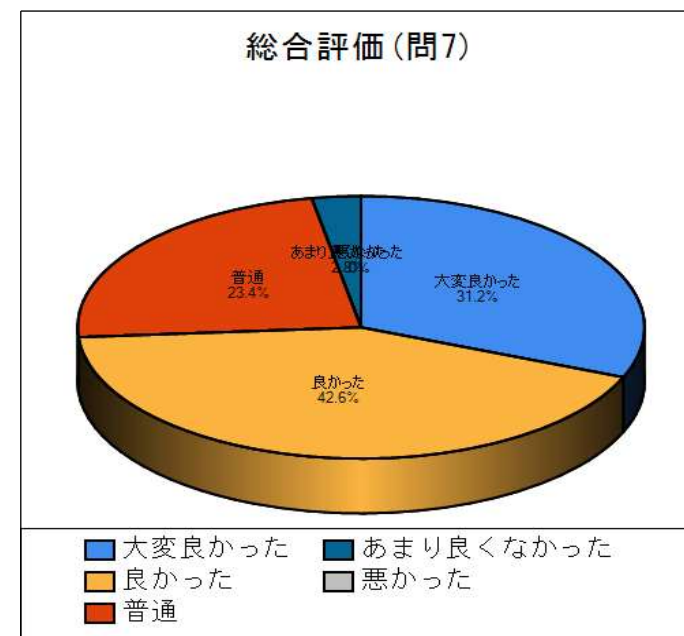
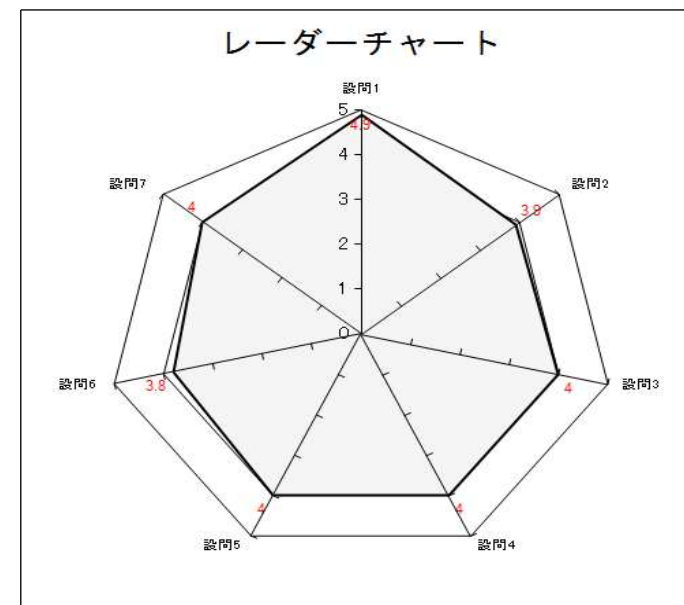
2021年度授業評価アンケート（講義・演習）

集計結果

履修者数： 1698 回答者数： 394

科目分類： 建築・都市専門Ⅱ専門科目

No.	項目	分類	平均	上段:回答数(人) / 下段:回答率(%)					合計
				5	4	3	2	1	
1	あなたのこの授業に対する出席頻度について（遠隔授業の場合、小テストの提出状況について） <small>(5)全て出席(すべて期限内に小テスト提出) (4)1回欠席(小テストの提出が1回遅れた・提出しなかった) (3)2回欠席(小テストの提出が2回遅れた・提出しなかった) (2)3回以上欠席(小テストの提出が3回以上遅れた・提出しなかった) (1)ほとんど出席していない(小テストの提出がほとんど遅れた・提出しなかった)</small>	I	4.9	366	23	5	0	0	394
				92.9	5.8	1.3	0.0	0.0	
2	あなたのこの授業に関する予習復習について（遠隔授業の場合も含む） <small>(5)十分に (4)ほぼ十分に (3)普通に (2)ややいい加減に (1)不十分</small>	I	4.3	86	179	126	3	0	394
				21.8	45.4	32.0	0.8	0.0	
3	この授業全体の理解の程度に関して（遠隔授業の場合も含む） <small>(5)十分理解 (4)ほぼ理解 (3)半分程度理解 (2)あまり分からなかった (1)分からなかった</small>	I	4.0	94	200	96	3	1	394
				23.9	50.8	24.4	0.8	0.3	
4	この授業の内容（質・量とも）に関して（遠隔授業の場合も含む） <small>(5)大変良かった (4)良かった (3)普通 (2)あまり良くなかった (1)悪かった</small>	II	4.0	106	177	100	10	1	394
				26.9	44.9	25.4	2.5	0.3	
5	教員の説明に関して（遠隔授業の場合、配布された資料に関して） <small>(5)大変良かった (4)良かった (3)普通 (2)あまり良くなかった (1)悪かった</small>	II	4.0	116	163	99	15	1	394
				29.4	41.4	25.1	3.8	0.3	
6	宿題・テストの分量や質に関して（遠隔授業の場合、毎回の小テストについて） <small>(5)大変良かった (4)良かった (3)普通 (2)あまり良くなかった (1)悪かった</small>	II	3.9	98	155	122	19	0	394
				24.9	39.3	31.0	4.8	0.0	
7	この授業を総合的に評価してください。（遠隔授業の場合も含む） <small>(5)大変良かった (4)良かった (3)普通 (2)あまり良くなかった (1)悪かった</small>	II	4.0	123	168	92	11	0	394
				31.2	42.6	23.4	2.8	0.0	
8	自由記入欄	III	0.0	0	0	0	0	0	0
				0.0	0.0	0.0	0.0	0.0	



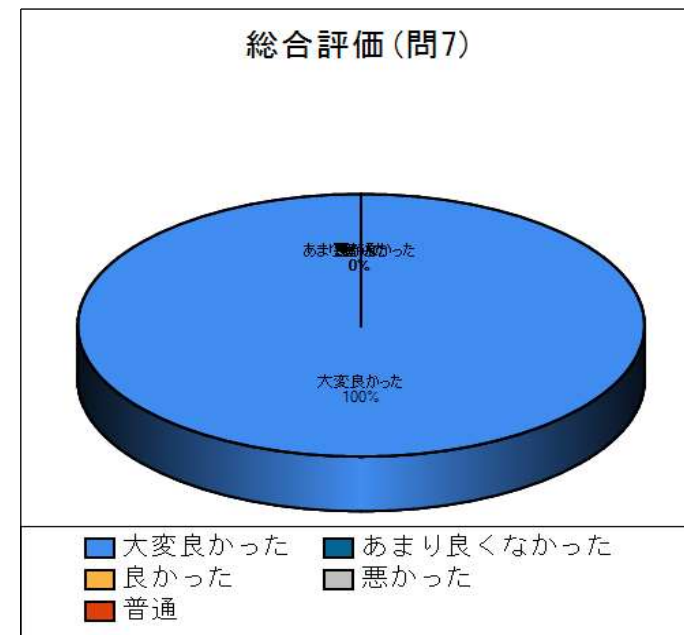
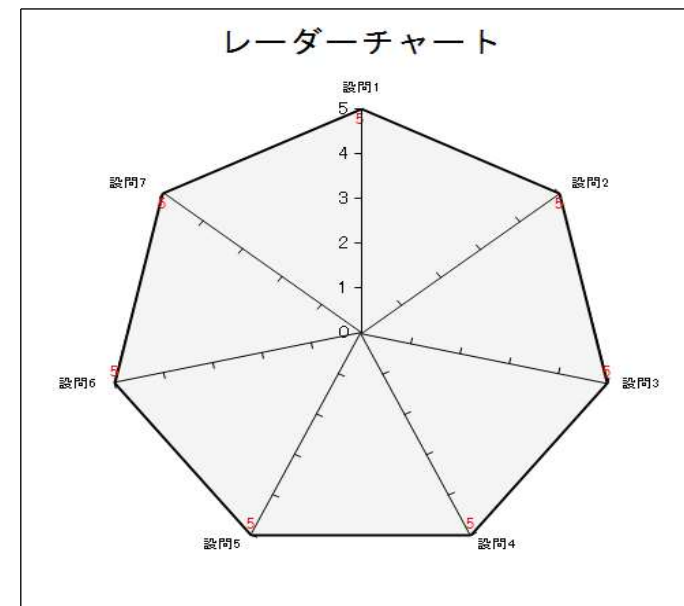
2021年度授業評価アンケート（講義・演習）

集計結果

履修者数： 18 回答者数： 3

科目分類： 共通科目(2010～)専門科目

No.	項目	分類	平均	上段:回答数(人) / 下段:回答率(%)					合計
				5	4	3	2	1	
1	あなたのこの授業に対する出席頻度について（遠隔授業の場合、小テストの提出状況について） <small>(5)全て出席(すべて期限通りに小テスト提出) (4)1回欠席(小テストの提出が1回遅れた・提出しなかった) (3)2回欠席(小テストの提出が2回遅れた・提出しなかった) (2)3回以上欠席(小テストの提出が3回以上遅れた・提出しなかった) (1)ほとんど出席していない(小テストの提出がほとんど遅れた・提出しなかった)</small>	I	5.0	3	0	0	0	0	3
				100.0	0.0	0.0	0.0	0.0	
				3	0	0	0	0	
2	あなたのこの授業に関する予習復習について（遠隔授業の場合も含む） <small>(5)十分に (4)ほぼ十分に (3)普通に (2)ややいい加減に (1)不十分</small>	I	5.0	3	0	0	0	0	3
				100.0	0.0	0.0	0.0	0.0	
				3	0	0	0	0	
3	この授業全体の理解の程度に関して（遠隔授業の場合も含む） <small>(5)十分理解 (4)ほぼ理解 (3)半分程度理解 (2)あまり分からなかった (1)分からなかった</small>	I	5.0	3	0	0	0	0	3
				100.0	0.0	0.0	0.0	0.0	
				3	0	0	0	0	
4	この授業の内容（質・量とも）に関して（遠隔授業の場合も含む） <small>(5)大変良かった (4)良かった (3)普通 (2)あまり良くなかった (1)悪かった</small>	II	5.0	3	0	0	0	0	3
				100.0	0.0	0.0	0.0	0.0	
				3	0	0	0	0	
5	教員の説明に関して（遠隔授業の場合、配布された資料に関して） <small>(5)大変良かった (4)良かった (3)普通 (2)あまり良くなかった (1)悪かった</small>	II	5.0	3	0	0	0	0	3
				100.0	0.0	0.0	0.0	0.0	
				3	0	0	0	0	
6	宿題・テストの分量や質に関して（遠隔授業の場合、毎回の小テストについて） <small>(5)大変良かった (4)良かった (3)普通 (2)あまり良くなかった (1)悪かった</small>	II	5.0	3	0	0	0	0	3
				100.0	0.0	0.0	0.0	0.0	
				3	0	0	0	0	
7	この授業を総合的に評価してください。（遠隔授業の場合も含む） <small>(5)大変良かった (4)良かった (3)普通 (2)あまり良くなかった (1)悪かった</small>	II	5.0	3	0	0	0	0	3
				100.0	0.0	0.0	0.0	0.0	
				3	0	0	0	0	
8	自由記入欄	III	0.0	0	0	0	0	0	0
				0.0	0.0	0.0	0.0	0.0	
				0	0	0	0	0	



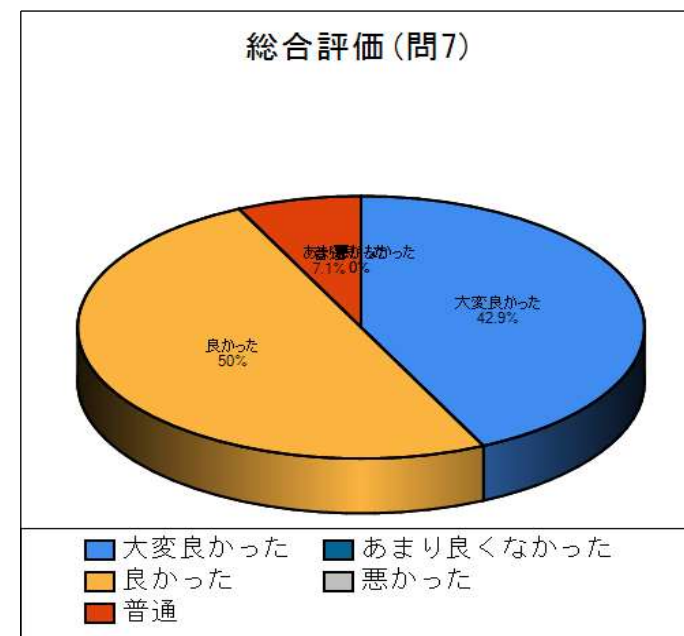
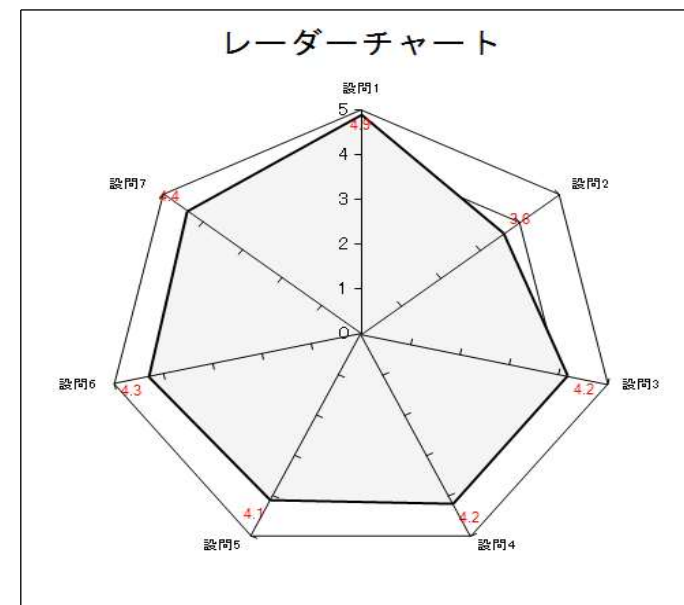
2021年度授業評価アンケート（講義・演習）

集計結果

履修者数： 103 回答者数： 14

科目分類： 社会科学科目専門科目

No.	項目	分類	平均	上段:回答数(人) / 下段:回答率(%)					合計
				5	4	3	2	1	
1	あなたのこの授業に対する出席頻度について（遠隔授業の場合、小テストの提出状況について） <small>(5)全て出席(すべて期限通りに小テスト提出) (4)1回欠席(小テストの提出が1回遅れた・提出しなかった) (3)2回欠席(小テストの提出が2回遅れた・提出しなかった) (2)3回以上欠席(小テストの提出が3回以上遅れた・提出しなかった) (1)ほとんど出席していない(小テストの提出がほとんど遅れた・提出しなかった)</small>	I	4.9	5	4	3	2	1	14
				13	1	0	0	0	
2	あなたのこの授業に関する予習復習について（遠隔授業の場合も含む） <small>(5)十分に (4)ほぼ十分に (3)普通に (2)ややいい加減に (1)不十分</small>	I	4.3	2	5	7	0	0	14
				14.3	35.7	50.0	0.0	0.0	
3	この授業全体の理解の程度に関して（遠隔授業の場合も含む） <small>(5)十分理解 (4)ほぼ理解 (3)半分程度理解 (2)あまり分からなかった (1)分からなかった</small>	I	4.2	4	9	1	0	0	14
				28.6	64.3	7.1	0.0	0.0	
4	この授業の内容（質・量とも）に関して（遠隔授業の場合も含む） <small>(5)大変良かった (4)良かった (3)普通 (2)あまり良くなかった (1)悪かった</small>	II	4.2	5	7	2	0	0	14
				35.7	50.0	14.3	0.0	0.0	
5	教員の説明に関して（遠隔授業の場合、配布された資料に関して） <small>(5)大変良かった (4)良かった (3)普通 (2)あまり良くなかった (1)悪かった</small>	II	4.1	5	5	4	0	0	14
				35.7	35.7	28.6	0.0	0.0	
6	宿題・テストの分量や質に関して（遠隔授業の場合、毎回の小テストについて） <small>(5)大変良かった (4)良かった (3)普通 (2)あまり良くなかった (1)悪かった</small>	II	4.3	5	8	1	0	0	14
				35.7	57.1	7.1	0.0	0.0	
7	この授業を総合的に評価してください。（遠隔授業の場合も含む） <small>(5)大変良かった (4)良かった (3)普通 (2)あまり良くなかった (1)悪かった</small>	II	4.4	6	7	1	0	0	14
				42.9	50.0	7.1	0.0	0.0	
8	自由記入欄	III	0.0	0	0	0	0	0	0
				0.0	0.0	0.0	0.0	0.0	



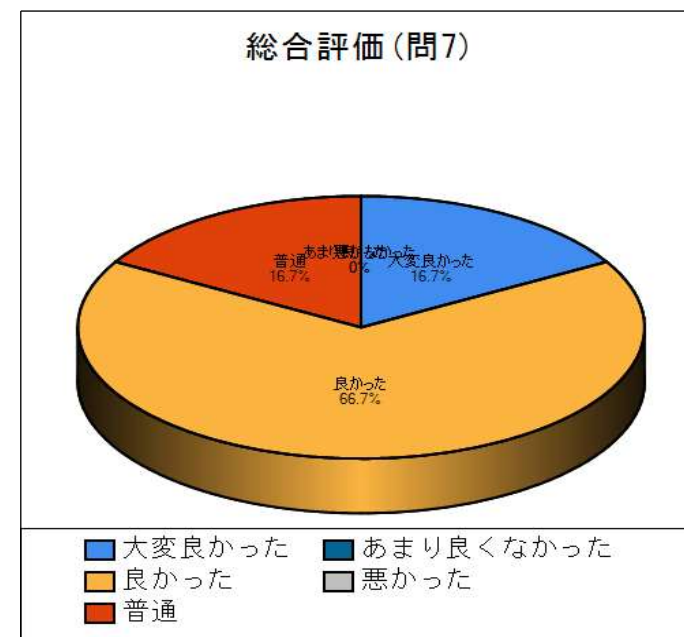
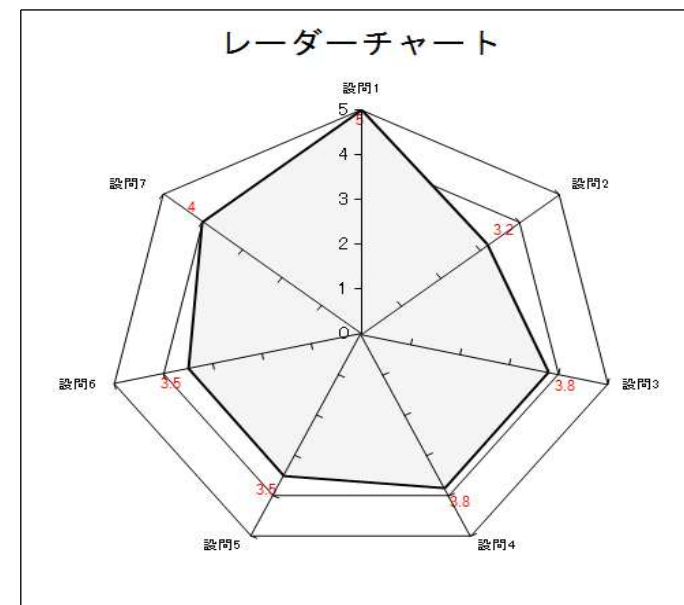
2021年度授業評価アンケート（講義・演習）

科目分類： 研究倫理専門科目

集計結果

履修者数： 35 回答者数： 6

No.	項目	分類	平均	上段:回答数(人) / 下段:回答率(%)					合計	
				5	4	3	2	1		
1	あなたのこの授業に対する出席頻度について（遠隔授業の場合、小テストの提出状況について） <small>(5)全て出席(すべて期限通りに小テスト提出) (4)1回欠席(小テストの提出が1回遅れた・提出しなかった) (3)2回欠席(小テストの提出が2回遅れた・提出しなかった) (2)3回以上欠席(小テストの提出が3回以上遅れた・提出しなかった) (1)ほとんど出席していない(小テストの提出がほとんど遅れた・提出しなかった)</small>	I	4.0	5.0	6	0	0	0	0	6
				100.0	0.0	0.0	0.0	0.0		
				0	3	2	0	1		
2	あなたのこの授業に関する予習復習について（遠隔授業の場合も含む） <small>(5)十分に (4)ほぼ十分に (3)普通に (2)ややいい加減に (1)不十分</small>	I	4.0	3.2	0.0	50.0	33.3	0.0	16.7	6
				0	3	2	0	1		
3	この授業全体の理解の程度に関して（遠隔授業の場合も含む） <small>(5)十分理解 (4)ほぼ理解 (3)半分程度理解 (2)あまり分からなかった (1)分からなかった</small>	I	4.0	3.8	16.7	50.0	33.3	0.0	0.0	6
				1	3	2	0	0		
4	この授業の内容（質・量とも）に関して（遠隔授業の場合も含む） <small>(5)大変良かった (4)良かった (3)普通 (2)あまり良くなかった (1)悪かった</small>	II	3.7	3.8	0.0	83.3	16.7	0.0	0.0	6
				0	4	1	1	0		
5	教員の説明に関して（遠隔授業の場合、配布された資料に関して） <small>(5)大変良かった (4)良かった (3)普通 (2)あまり良くなかった (1)悪かった</small>	II	3.7	3.5	0.0	66.7	16.7	16.7	0.0	6
				0	4	1	1	0		
6	宿題・テストの分量や質に関して（遠隔授業の場合、毎回の小テストについて） <small>(5)大変良かった (4)良かった (3)普通 (2)あまり良くなかった (1)悪かった</small>	II	3.7	3.5	16.7	33.3	33.3	16.7	0.0	6
				1	2	2	1	0		
7	この授業を総合的に評価してください。（遠隔授業の場合も含む） <small>(5)大変良かった (4)良かった (3)普通 (2)あまり良くなかった (1)悪かった</small>	II	3.7	4.0	16.7	66.7	16.7	0.0	0.0	6
				1	4	1	0	0		
8	自由記入欄	III	0.0	0.0	0.0	0.0	0.0	0.0	0.0	0
				0	0	0	0	0		



2021年度授業評価アンケート（講義・演習）

集計結果

履修者数： 197 回答者数： 52

科目分類： 自然科学専門科目

No.	項目	分類	平均	上段:回答数(人) / 下段:回答率(%)					合計	
				5	4	3	2	1		
1	あなたのこの授業に対する出席頻度について（遠隔授業の場合、小テストの提出状況について） <small>(5)全て出席(すべて期限内通りに小テスト提出) (4)1回欠席(小テストの提出が1回遅れた・提出しなかった) (3)2回欠席(小テストの提出が2回遅れた・提出しなかった) (2)3回以上欠席(小テストの提出が3回以上遅れた・提出しなかった) (1)ほとんど出席していない(小テストの提出がほとんど遅れた・提出しなかった)</small>	I	4.1	4.9	50	1	1	0	0	52
				96.2	1.9	1.9	0.0	0.0		
				3.4	8	12	28	1	3	
15.4	23.1	53.8	1.9	5.8						
3	この授業全体の理解の程度に関して（遠隔授業の場合も含む） <small>(5)十分理解 (4)ほぼ理解 (3)半分程度理解 (2)あまり分からなかった (1)分からなかった</small>	I	4.1	4.0	12	29	10	1	0	52
				23.1	55.8	19.2	1.9	0.0		
				4	この授業の内容（質・量とも）に関して（遠隔授業の場合も含む） <small>(5)大変良かった (4)良かった (3)普通 (2)あまり良くなかった (1)悪かった</small>	II	3.9	3.8	13	
25.0	40.4	30.8	1.9					1.9		
3.9	12	25	12					2	1	52
23.1	48.1	23.1	3.8	1.9						
6	宿題・テストの分量や質に関して（遠隔授業の場合、毎回の小テストについて） <small>(5)大変良かった (4)良かった (3)普通 (2)あまり良くなかった (1)悪かった</small>	II	3.9	3.8	10	24	17	1	0	
				19.2	46.2	32.7	1.9	0.0		
				7	この授業を総合的に評価してください。（遠隔授業の場合も含む） <small>(5)大変良かった (4)良かった (3)普通 (2)あまり良くなかった (1)悪かった</small>	II	3.9	3.9	10	28
19.2	53.8	23.1	1.9					1.9		
8	自由記入欄	III	0.0					0.0	0	0
				0.0	0.0	0.0	0.0	0.0		

