

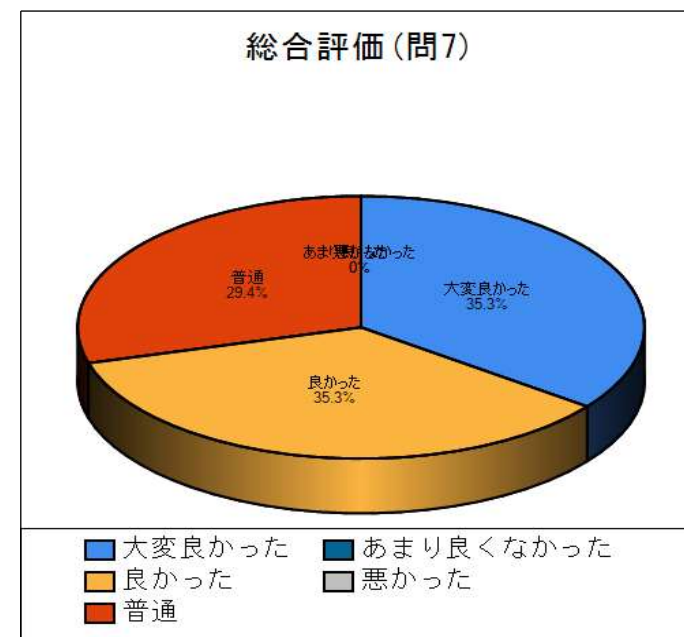
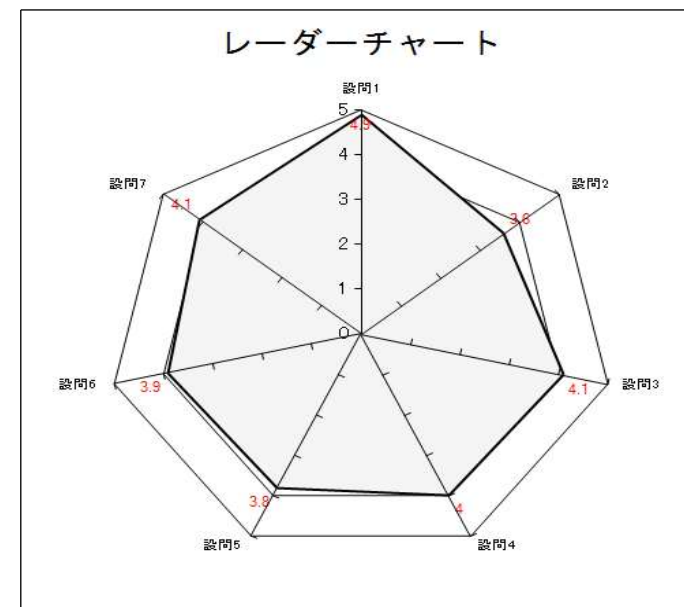
# 2021年度後期授業評価アンケート（講義・演習）

# 集計結果

履修者数： 81 回答者数： 17

科目分類： 保健体育科目一般基礎科目

| No. | 項目   | 分類  | 平均  | 上段:回答数(人) / 下段:回答率(%) |      |      |      |     | 合計 |
|-----|--|-----|-----|-----------------------|------|------|------|-----|----|
|     |  |     |     | 5                     | 4    | 3    | 2    | 1   |    |
| 1   | あなたのこの授業に対する出席頻度について<br>(5)全て出席 (4)1回欠席 (3)2回欠席 (2)3回以上欠席 (1)ほとんど出席していない | I   | 4.9 | 16                    | 1    | 0    | 0    | 0   | 17 |
|     |  |     |     | 94.1                  | 5.9  | 0.0  | 0.0  | 0.0 |    |
| 2   | あなたのこの授業に関する予習復習について<br>(5)十分に (4)ほぼ十分に (3)普通に (2)ややいい加減に (1)不十分         | I   | 4.2 | 2                     | 8    | 5    | 2    | 0   | 17 |
|     |  |     |     | 11.8                  | 47.1 | 29.4 | 11.8 | 0.0 |    |
| 3   | この授業全体の理解の程度に関して<br>(5)十分理解 (4)ほぼ理解 (3)半分程度理解 (2)あまり分からなかった (1)分からなかった   | I   | 4.1 | 4                     | 11   | 1    | 1    | 0   | 17 |
|     |  |     |     | 23.5                  | 64.7 | 5.9  | 5.9  | 0.0 |    |
| 4   | この授業の内容（質量とも）に関して<br>(5)大変良かった (4)良かった (3)普通 (2)あまり良くなかった (1)悪かった        | II  | 4.0 | 5                     | 7    | 5    | 0    | 0   | 17 |
|     |  |     |     | 29.4                  | 41.2 | 29.4 | 0.0  | 0.0 |    |
| 5   | 教員の説明に関して<br>(5)大変良かった (4)良かった (3)普通 (2)あまり良くなかった (1)悪かった                | II  | 3.9 | 3                     | 7    | 7    | 0    | 0   | 17 |
|     |  |     |     | 17.6                  | 41.2 | 41.2 | 0.0  | 0.0 |    |
| 6   | 宿題・テストの分量に関して<br>(5)適当 (4)ほぼ適当 (3)普通 (2)やや不適當 (1)不適當                     | II  | 3.9 | 8                     | 1    | 7    | 1    | 0   | 17 |
|     |  |     |     | 47.1                  | 5.9  | 41.2 | 5.9  | 0.0 |    |
| 7   | この授業を総合的に評価してください。<br>(5)大変良かった (4)良かった (3)普通 (2)あまり良くなかった (1)悪かった       | II  | 4.1 | 6                     | 6    | 5    | 0    | 0   | 17 |
|     |  |     |     | 35.3                  | 35.3 | 29.4 | 0.0  | 0.0 |    |
| 8   | 自由記入欄  | III | 0.0 | 0                     | 0    | 0    | 0    | 0   | 0  |
|     |  |     |     | 0.0                   | 0.0  | 0.0  | 0.0  | 0.0 |    |



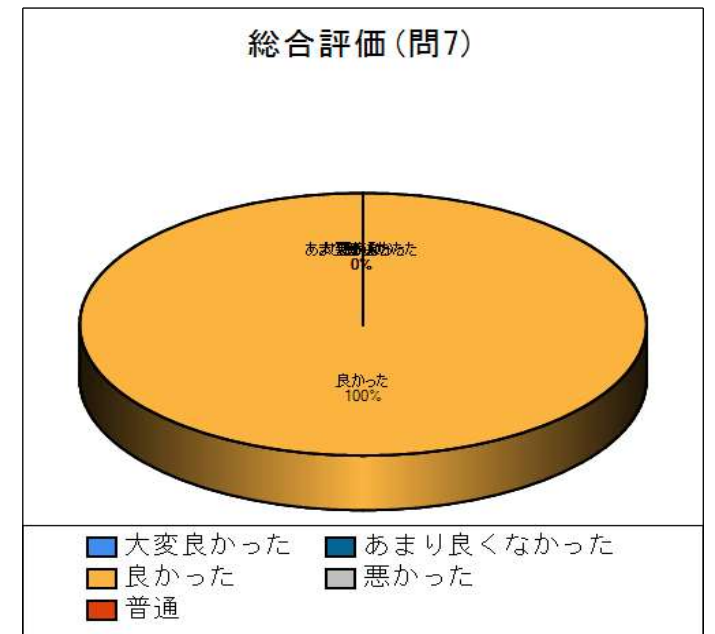
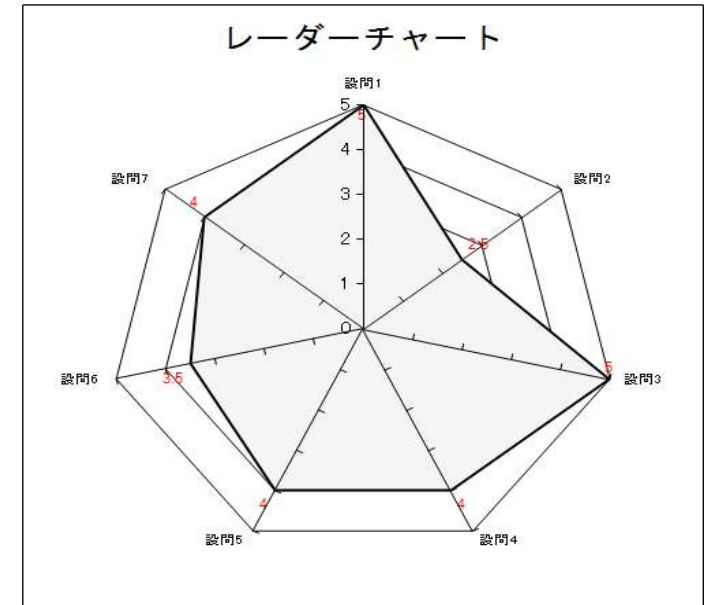
# 2021年度後期授業評価アンケート（講義・演習）

# 集計結果

履修者数： 20 回答者数： 2

科目分類： 技術科学基礎科目一般基礎科目

| No. | 項目   | 分類  | 平均  | 上段:回答数(人) / 下段:回答率(%) |       |     |      |      | 合計 |   |
|-----|--|-----|-----|-----------------------|-------|-----|------|------|----|---|
|     |  |     |     | 5                     | 4     | 3   | 2    | 1    |    |   |
| 1   | あなたのこの授業に対する出席頻度について<br>(5)全て出席 (4)1回欠席 (3)2回欠席 (2)3回以上欠席 (1)ほとんど出席していない | I   | 4.2 | 5.0                   | 2     | 0   | 0    | 0    | 0  | 2 |
|     |  |     |     | 100.0                 | 0.0   | 0.0 | 0.0  | 0.0  |    |   |
|     |  |     |     | 0                     | 1     | 0   | 0    | 1    |    |   |
| 2   | あなたのこの授業に関する予習復習について<br>(5)十分に (4)ほぼ十分に (3)普通に (2)ややいい加減に (1)不十分         | I   | 4.2 | 2.5                   | 0     | 1   | 0    | 0    | 1  | 2 |
|     |  |     |     | 0.0                   | 50.0  | 0.0 | 0.0  | 50.0 |    |   |
|     |  |     |     | 5.0                   | 2     | 0   | 0    | 0    |    |   |
| 3   | この授業全体の理解の程度に関して<br>(5)十分理解 (4)ほぼ理解 (3)半分程度理解 (2)あまり分からなかった (1)分からなかった   | I   | 4.2 | 5.0                   | 2     | 0   | 0    | 0    | 2  |   |
|     |  |     |     | 100.0                 | 0.0   | 0.0 | 0.0  | 0.0  |    |   |
|     |  |     |     | 4.0                   | 0     | 2   | 0    | 0    |    |   |
| 4   | この授業の内容（質量とも）に関して<br>(5)大変良かった (4)良かった (3)普通 (2)あまり良くなかった (1)悪かった        | II  | 3.9 | 4.0                   | 0     | 2   | 0    | 0    | 2  |   |
|     |  |     |     | 0.0                   | 100.0 | 0.0 | 0.0  | 0.0  |    |   |
|     |  |     |     | 4.0                   | 0     | 2   | 0    | 0    |    |   |
| 5   | 教員の説明に関して<br>(5)大変良かった (4)良かった (3)普通 (2)あまり良くなかった (1)悪かった                | II  | 3.9 | 4.0                   | 0     | 2   | 0    | 0    | 2  |   |
|     |  |     |     | 0.0                   | 100.0 | 0.0 | 0.0  | 0.0  |    |   |
|     |  |     |     | 3.5                   | 1     | 0   | 0    | 1    |    |   |
| 6   | 宿題・テストの分量に関して<br>(5)適当 (4)ほぼ適当 (3)普通 (2)やや不適當 (1)不適當                     | II  | 3.9 | 3.5                   | 1     | 0   | 0    | 1    | 2  |   |
|     |  |     |     | 50.0                  | 0.0   | 0.0 | 50.0 | 0.0  |    |   |
|     |  |     |     | 4.0                   | 0     | 2   | 0    | 0    |    |   |
| 7   | この授業を総合的に評価してください。<br>(5)大変良かった (4)良かった (3)普通 (2)あまり良くなかった (1)悪かった       | II  | 3.9 | 4.0                   | 0     | 2   | 0    | 0    | 2  |   |
|     |  |     |     | 0.0                   | 100.0 | 0.0 | 0.0  | 0.0  |    |   |
|     |  |     |     | 0.0                   | 0.0   | 0.0 | 0.0  | 0.0  |    |   |
| 8   | 自由記入欄  | III | 0.0 | 0.0                   | 0     | 0   | 0    | 0    | 0  |   |
|     |  |     |     | 0.0                   | 0.0   | 0.0 | 0.0  | 0.0  |    |   |
|     |  |     |     | 0.0                   | 0.0   | 0.0 | 0.0  | 0.0  |    |   |



- 大変良かった
- 良かった
- 普通
- あまり良くなかった
- 悪かった

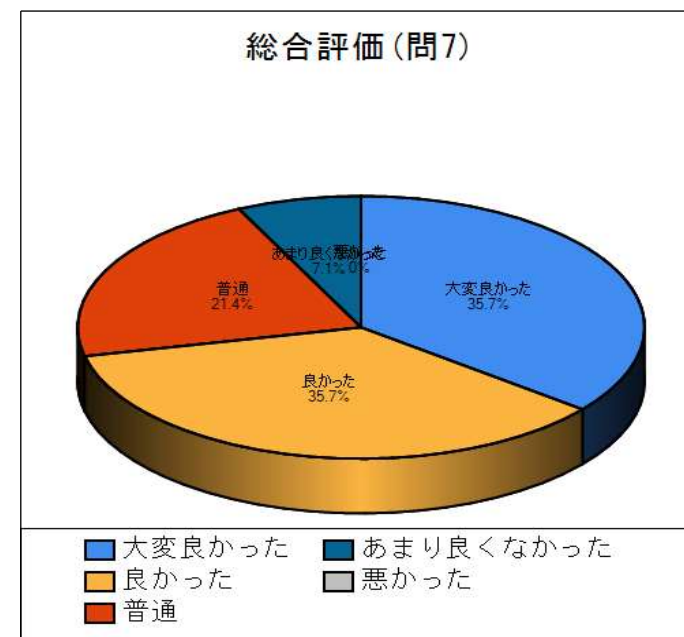
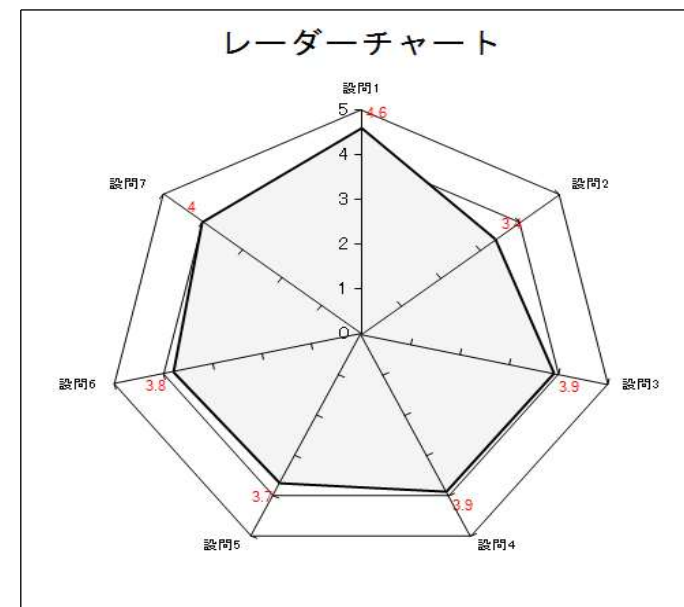
# 2021年度後期授業評価アンケート（講義・演習）

# 集計結果

履修者数： 74 回答者数： 14

科目分類： 人文科学基礎科目一般基礎科目

| No. | 項目   | 分類  | 平均  | 上段:回答数(人) / 下段:回答率(%) |       |      |      |     | 合計 |
|-----|--|-----|-----|-----------------------|-------|------|------|-----|----|
|     |  |     |     | 5                     | 4     | 3    | 2    | 1   |    |
| 1   | あなたのこの授業に対する出席頻度について<br>(5)全て出席 (4)1回欠席 (3)2回欠席 (2)3回以上欠席 (1)ほとんど出席していない | I   | 4.6 | 10                    | 3     | 1    | 0    | 0   | 14 |
|     |  |     |     | 71.4                  | 21.4  | 7.1  | 0.0  | 0.0 |    |
|     |  |     |     | 3                     | 1     | 9    | 1    | 0   |    |
| 2   | あなたのこの授業に関する予習復習について<br>(5)十分に (4)ほぼ十分に (3)普通に (2)ややいい加減に (1)不十分         | I   | 4.0 | 3                     | 1     | 9    | 1    | 0   | 14 |
|     |  |     |     | 21.4                  | 7.1   | 64.3 | 7.1  | 0.0 |    |
|     |  |     |     | 4                     | 6     | 2    | 2    | 0   |    |
| 3   | この授業全体の理解の程度に関して<br>(5)十分理解 (4)ほぼ理解 (3)半分程度理解 (2)あまり分からなかった (1)分からなかった   | I   | 4.0 | 4                     | 6     | 2    | 2    | 0   | 14 |
|     |  |     |     | 28.6                  | 42.9  | 14.3 | 14.3 | 0.0 |    |
|     |  |     |     | 5                     | 4     | 4    | 1    | 0   |    |
| 4   | この授業の内容（質量とも）に関して<br>(5)大変良かった (4)良かった (3)普通 (2)あまり良くなかった (1)悪かった        | II  | 3.9 | 5                     | 4     | 4    | 1    | 0   | 14 |
|     |  |     |     | 35.7                  | 28.6  | 28.6 | 7.1  | 0.0 |    |
|     |  |     |     | 4                     | 3     | 6    | 1    | 0   |    |
| 5   | 教員の説明に関して<br>(5)大変良かった (4)良かった (3)普通 (2)あまり良くなかった (1)悪かった                | II  | 3.9 | 4                     | 3     | 6    | 1    | 0   | 14 |
|     |  |     |     | 28.6                  | 21.4  | 42.9 | 7.1  | 0.0 |    |
|     |  |     |     | 6                     | 2     | 6    | 1    | 0   |    |
| 6   | 宿題・テストの分量に関して<br>(5)適当 (4)ほぼ適当 (3)普通 (2)やや不適當 (1)不適當                     | II  | 3.9 | 5                     | 2     | 6    | 1    | 0   | 14 |
|     |  |     |     | 35.7                  | 14.3  | 42.9 | 7.1  | 0.0 |    |
|     |  |     |     | 7                     | 5     | 5    | 3    | 1   |    |
| 7   | この授業を総合的に評価してください。<br>(5)大変良かった (4)良かった (3)普通 (2)あまり良くなかった (1)悪かった       | II  | 4.0 | 5                     | 5     | 3    | 1    | 0   | 14 |
|     |  |     |     | 35.7                  | 35.7  | 21.4 | 7.1  | 0.0 |    |
|     |  |     |     | 8                     | 自由記入欄 | III  | 0.0  | 0   |    |
| 0.0 | 0.0  | 0.0 | 0.0 | 0.0                   |       |      |      |     |    |



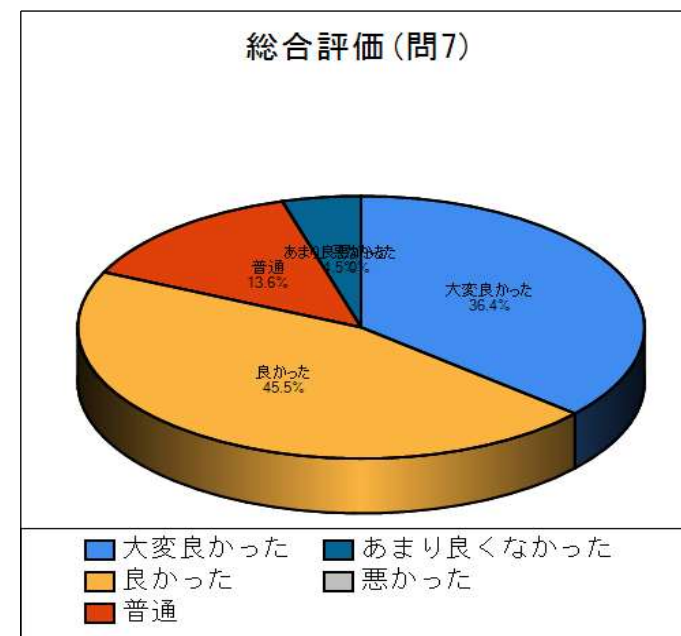
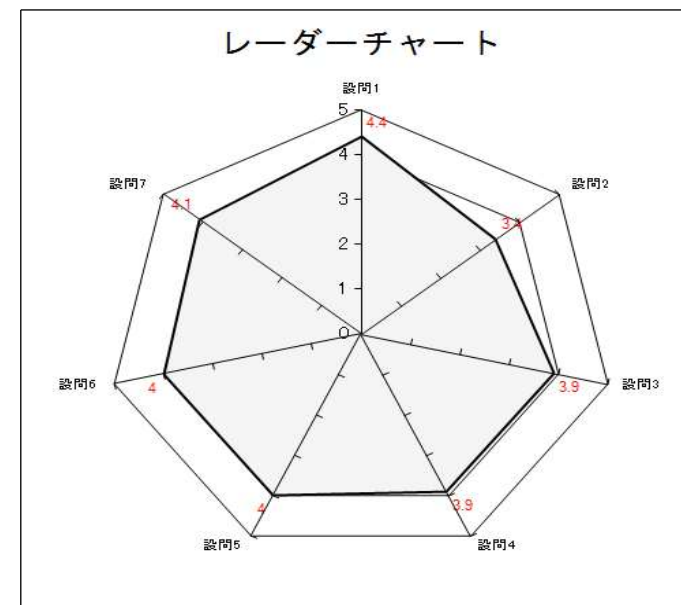
# 2021年度後期授業評価アンケート（講義・演習）

# 集計結果

履修者数： 61 回答者数： 22

科目分類： 社会科学基礎科目一般基礎科目

| No. | 項目   | 分類  | 平均  | 上段:回答数(人) / 下段:回答率(%) |      |      |      |     | 合計 |    |
|-----|--|-----|-----|-----------------------|------|------|------|-----|----|----|
|     |  |     |     | 5                     | 4    | 3    | 2    | 1   |    |    |
| 1   | あなたのこの授業に対する出席頻度について<br>(5)全て出席 (4)1回欠席 (3)2回欠席 (2)3回以上欠席 (1)ほとんど出席していない | I   | 3.9 | 4.4                   | 16   | 2    | 1    | 3   | 0  | 22 |
|     |  |     |     | 72.7                  | 9.1  | 4.5  | 13.6 | 0.0 |    |    |
| 2   | あなたのこの授業に関する予習復習について<br>(5)十分に (4)ほぼ十分に (3)普通に (2)ややいい加減に (1)不十分         | I   | 3.9 | 3.4                   | 3    | 6    | 11   | 1   | 1  | 22 |
|     |  |     |     | 13.6                  | 27.3 | 50.0 | 4.5  | 4.5 |    |    |
| 3   | この授業全体の理解の程度に関して<br>(5)十分理解 (4)ほぼ理解 (3)半分程度理解 (2)あまり分からなかった (1)分からなかった   | I   | 3.9 | 3.9                   | 6    | 9    | 5    | 2   | 0  | 22 |
|     |  |     |     | 27.3                  | 40.9 | 22.7 | 9.1  | 0.0 |    |    |
| 4   | この授業の内容（質量とも）に関して<br>(5)大変良かった (4)良かった (3)普通 (2)あまり良くなかった (1)悪かった        | II  | 4.0 | 3.9                   | 5    | 11   | 5    | 1   | 0  | 22 |
|     |  |     |     | 22.7                  | 50.0 | 22.7 | 4.5  | 0.0 |    |    |
| 5   | 教員の説明に関して<br>(5)大変良かった (4)良かった (3)普通 (2)あまり良くなかった (1)悪かった                | II  | 4.0 | 4.0                   | 7    | 9    | 5    | 1   | 0  | 22 |
|     |  |     |     | 31.8                  | 40.9 | 22.7 | 4.5  | 0.0 |    |    |
| 6   | 宿題・テストの分量に関して<br>(5)適当 (4)ほぼ適当 (3)普通 (2)やや不適當 (1)不適當                     | II  | 4.0 | 4.0                   | 9    | 5    | 7    | 1   | 0  | 22 |
|     |  |     |     | 40.9                  | 22.7 | 31.8 | 4.5  | 0.0 |    |    |
| 7   | この授業を総合的に評価してください。<br>(5)大変良かった (4)良かった (3)普通 (2)あまり良くなかった (1)悪かった       | II  | 4.0 | 4.1                   | 8    | 10   | 3    | 1   | 0  | 22 |
|     |  |     |     | 36.4                  | 45.5 | 13.6 | 4.5  | 0.0 |    |    |
| 8   | 自由記入欄  | III | 0.0 | 0.0                   | 0    | 0    | 0    | 0   | 0  | 0  |
|     |  |     |     | 0.0                   | 0.0  | 0.0  | 0.0  | 0.0 |    |    |



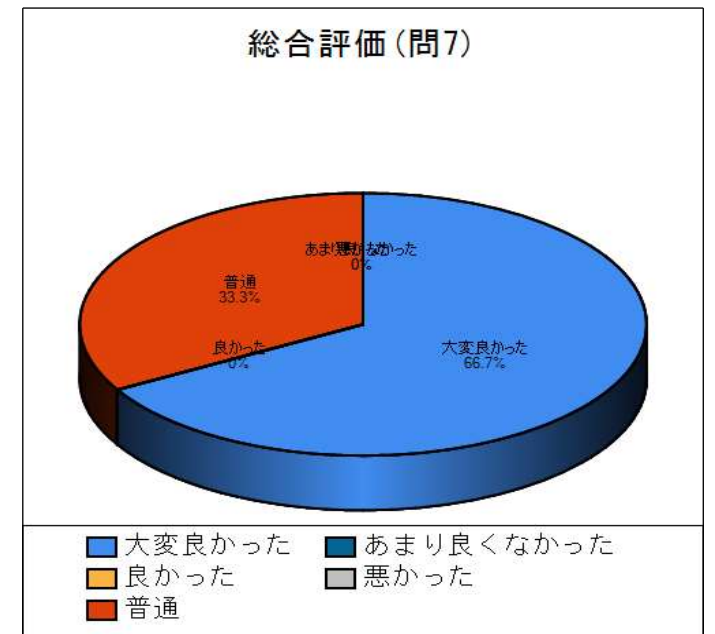
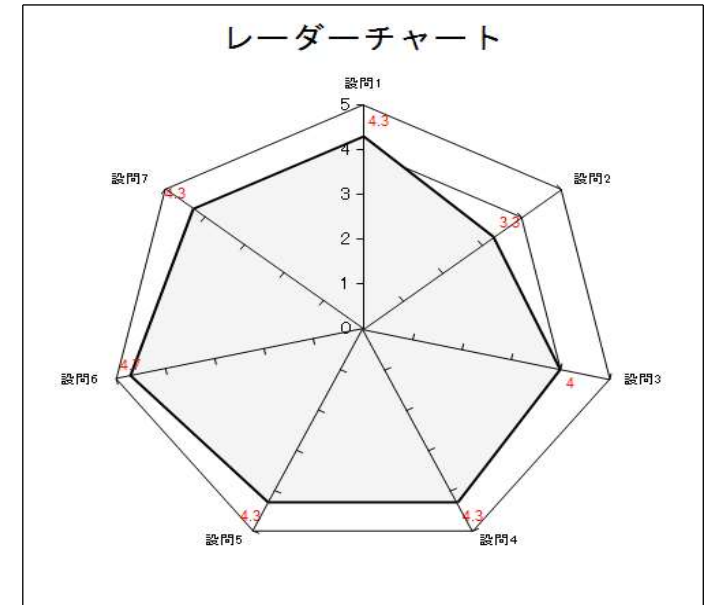
# 2021年度後期授業評価アンケート（講義・演習）

# 集計結果

履修者数： 20 回答者数： 3

科目分類： 特例科目一般基礎科目

| No. | 項目   | 分類   | 平均   | 上段:回答数(人) / 下段:回答率(%) |      |      |      |     | 合計 |   |
|-----|--|------|------|-----------------------|------|------|------|-----|----|---|
|     |  |      |      | 5                     | 4    | 3    | 2    | 1   |    |   |
| 1   | あなたのこの授業に対する出席頻度について<br>(5)全て出席 (4)1回欠席 (3)2回欠席 (2)3回以上欠席 (1)ほとんど出席していない | I    | 3.9  | 4.3                   | 1    | 2    | 0    | 0   | 0  | 3 |
|     |  |      |      | 33.3                  | 66.7 | 0.0  | 0.0  | 0.0 |    |   |
| 2   | あなたのこの授業に関する予習復習について<br>(5)十分に (4)ほぼ十分に (3)普通に (2)ややいい加減に (1)不十分         |      | 3.3  | 3.3                   | 1    | 0    | 1    | 1   | 0  | 3 |
|     |  |      |      | 33.3                  | 0.0  | 33.3 | 33.3 | 0.0 |    |   |
| 3   | この授業全体の理解の程度に関して<br>(5)十分理解 (4)ほぼ理解 (3)半分程度理解 (2)あまり分からなかった (1)分からなかった   |      | 4.0  | 4.0                   | 1    | 1    | 1    | 0   | 0  | 3 |
|     |  |      |      | 33.3                  | 33.3 | 33.3 | 0.0  | 0.0 |    |   |
| 4   | この授業の内容（質量とも）に関して<br>(5)大変良かった (4)良かった (3)普通 (2)あまり良くなかった (1)悪かった        |      | II   | 4.4                   | 4.3  | 1    | 2    | 0   | 0  | 0 |
|     |  | 33.3 |      |                       | 66.7 | 0.0  | 0.0  | 0.0 |    |   |
| 5   | 教員の説明に関して<br>(5)大変良かった (4)良かった (3)普通 (2)あまり良くなかった (1)悪かった                | 4.3  |      | 4.3                   | 2    | 0    | 1    | 0   | 0  | 3 |
|     |  |      |      | 66.7                  | 0.0  | 33.3 | 0.0  | 0.0 |    |   |
| 6   | 宿題・テストの分量に関して<br>(5)適当 (4)ほぼ適当 (3)普通 (2)やや不適當 (1)不適當                     | 4.7  |      | 4.7                   | 2    | 1    | 0    | 0   | 0  | 3 |
|     |  |      |      | 66.7                  | 33.3 | 0.0  | 0.0  | 0.0 |    |   |
| 7   | この授業を総合的に評価してください。<br>(5)大変良かった (4)良かった (3)普通 (2)あまり良くなかった (1)悪かった       | 4.3  |      | 4.3                   | 2    | 0    | 1    | 0   | 0  | 3 |
|     |  |      | 66.7 | 0.0                   | 33.3 | 0.0  | 0.0  |     |    |   |
| 8   | 自由記入欄  | III  | 0.0  | 0.0                   | 0    | 0    | 0    | 0   | 0  |   |
|     |  |      |      | 0.0                   | 0.0  | 0.0  | 0.0  | 0.0 |    |   |



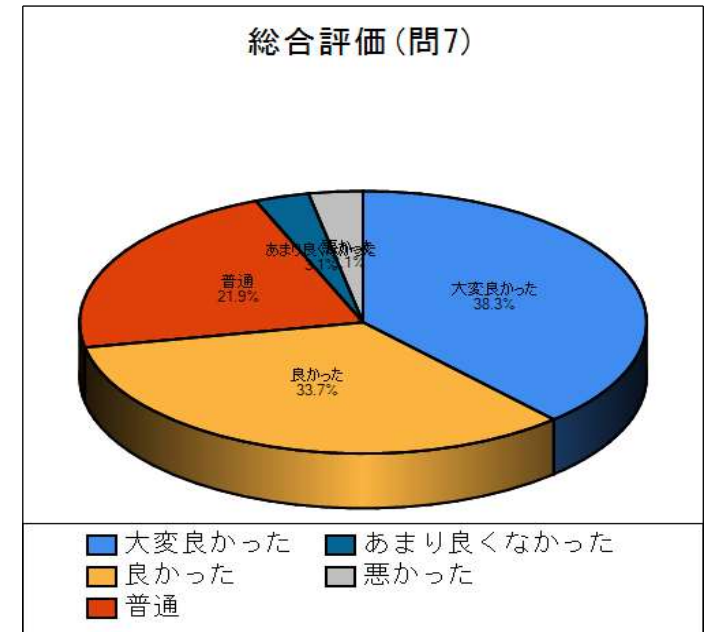
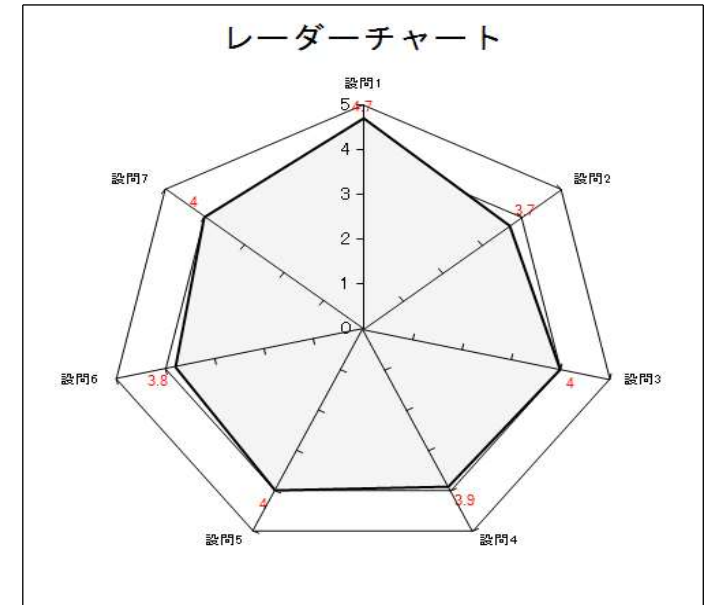
# 2021年度後期授業評価アンケート（講義・演習）

# 集計結果

履修者数： 794 回答者数： 196

科目分類： 外国語科目一般基礎科目

| No. | 項目   | 分類  | 平均  | 上段:回答数(人) / 下段:回答率(%) |      |      |     |     | 合計  |
|-----|--|-----|-----|-----------------------|------|------|-----|-----|-----|
|     |  |     |     | 5                     | 4    | 3    | 2   | 1   |     |
| 1   | あなたのこの授業に対する出席頻度について<br>(5)全て出席 (4)1回欠席 (3)2回欠席 (2)3回以上欠席 (1)ほとんど出席していない | I   | 4.7 | 166                   | 18   | 5    | 5   | 2   | 196 |
|     |  |     |     | 84.7                  | 9.2  | 2.6  | 2.6 | 1.0 |     |
| 2   | あなたのこの授業に関する予習復習について<br>(5)十分に (4)ほぼ十分に (3)普通に (2)ややいい加減に (1)不十分         | I   | 4.1 | 55                    | 48   | 77   | 11  | 5   | 196 |
|     |  |     |     | 28.1                  | 24.5 | 39.3 | 5.6 | 2.6 |     |
| 3   | この授業全体の理解の程度に関して<br>(5)十分理解 (4)ほぼ理解 (3)半分程度理解 (2)あまり分からなかった (1)分からなかった   | I   | 4.0 | 62                    | 84   | 39   | 7   | 4   | 196 |
|     |  |     |     | 31.6                  | 42.9 | 19.9 | 3.6 | 2.0 |     |
| 4   | この授業の内容（質量とも）に関して<br>(5)大変良かった (4)良かった (3)普通 (2)あまり良くなかった (1)悪かった        | II  | 3.9 | 69                    | 61   | 54   | 8   | 4   | 196 |
|     |  |     |     | 35.2                  | 31.1 | 27.6 | 4.1 | 2.0 |     |
| 5   | 教員の説明に関して<br>(5)大変良かった (4)良かった (3)普通 (2)あまり良くなかった (1)悪かった                | II  | 4.0 | 83                    | 54   | 47   | 6   | 6   | 196 |
|     |  |     |     | 42.3                  | 27.6 | 24.0 | 3.1 | 3.1 |     |
| 6   | 宿題・テストの分量に関して<br>(5)適当 (4)ほぼ適当 (3)普通 (2)やや不適當 (1)不適當                     | II  | 3.8 | 81                    | 32   | 61   | 15  | 7   | 196 |
|     |  |     |     | 41.3                  | 16.3 | 31.1 | 7.7 | 3.6 |     |
| 7   | この授業を総合的に評価してください。<br>(5)大変良かった (4)良かった (3)普通 (2)あまり良くなかった (1)悪かった       | II  | 4.0 | 75                    | 66   | 43   | 6   | 6   | 196 |
|     |  |     |     | 38.3                  | 33.7 | 21.9 | 3.1 | 3.1 |     |
| 8   | 自由記入欄  | III | 0.0 | 0                     | 0    | 0    | 0   | 0   | 0   |
|     |  |     |     | 0.0                   | 0.0  | 0.0  | 0.0 | 0.0 |     |



# 2021年度後期授業評価アンケート（講義・演習）

# 集計結果

履修者数： 217 回答者数： 31

科目分類： 学術素養科目一般基礎科目

| No. | 項目   | 分類   | 平均   | 上段:回答数(人) / 下段:回答率(%) |      |      |     |     | 合計 |    |
|-----|--|------|------|-----------------------|------|------|-----|-----|----|----|
|     |  |      |      | 5                     | 4    | 3    | 2   | 1   |    |    |
| 1   | あなたのこの授業に対する出席頻度について<br>(5)全て出席 (4)1回欠席 (3)2回欠席 (2)3回以上欠席 (1)ほとんど出席していない | I    | 4.9  | 30                    | 0    | 1    | 0   | 0   | 31 |    |
|     |  |      |      | 96.8                  | 0.0  | 3.2  | 0.0 | 0.0 |    |    |
| 2   | あなたのこの授業に関する予習復習について<br>(5)十分に (4)ほぼ十分に (3)普通に (2)ややいい加減に (1)不十分         |      | 4.3  | 3.8                   | 7    | 14   | 8   | 1   | 1  | 31 |
|     |  |      |      | 22.6                  | 45.2 | 25.8 | 3.2 | 3.2 |    |    |
| 3   | この授業全体の理解の程度に関して<br>(5)十分理解 (4)ほぼ理解 (3)半分程度理解 (2)あまり分からなかった (1)分からなかった   |      | 4.1  | 4.1                   | 9    | 17   | 5   | 0   | 0  | 31 |
|     |  |      |      | 29.0                  | 54.8 | 16.1 | 0.0 | 0.0 |    |    |
| 4   | この授業の内容（質量とも）に関して<br>(5)大変良かった (4)良かった (3)普通 (2)あまり良くなかった (1)悪かった        |      | II   | 4.1                   | 13   | 9    | 8   | 1   | 0  | 31 |
|     |  | 41.9 |      |                       | 29.0 | 25.8 | 3.2 | 0.0 |    |    |
| 5   | 教員の説明に関して<br>(5)大変良かった (4)良かった (3)普通 (2)あまり良くなかった (1)悪かった                | 4.1  |      | 3.9                   | 11   | 11   | 6   | 2   | 1  | 31 |
|     |  |      |      | 35.5                  | 35.5 | 19.4 | 6.5 | 3.2 |    |    |
| 6   | 宿題・テストの分量に関して<br>(5)適当 (4)ほぼ適当 (3)普通 (2)やや不適當 (1)不適當                     | 4.1  |      | 4.2                   | 16   | 7    | 7   | 1   | 0  | 31 |
|     |  |      |      | 51.6                  | 22.6 | 22.6 | 3.2 | 0.0 |    |    |
| 7   | この授業を総合的に評価してください。<br>(5)大変良かった (4)良かった (3)普通 (2)あまり良くなかった (1)悪かった       | 4.0  |      | 4.0                   | 9    | 13   | 9   | 0   | 0  | 31 |
|     |  |      | 29.0 | 41.9                  | 29.0 | 0.0  | 0.0 |     |    |    |
| 8   | 自由記入欄  | III  | 0.0  | 0                     | 0    | 0    | 0   | 0   | 0  |    |
|     |  |      |      | 0.0                   | 0.0  | 0.0  | 0.0 | 0.0 |    |    |

