

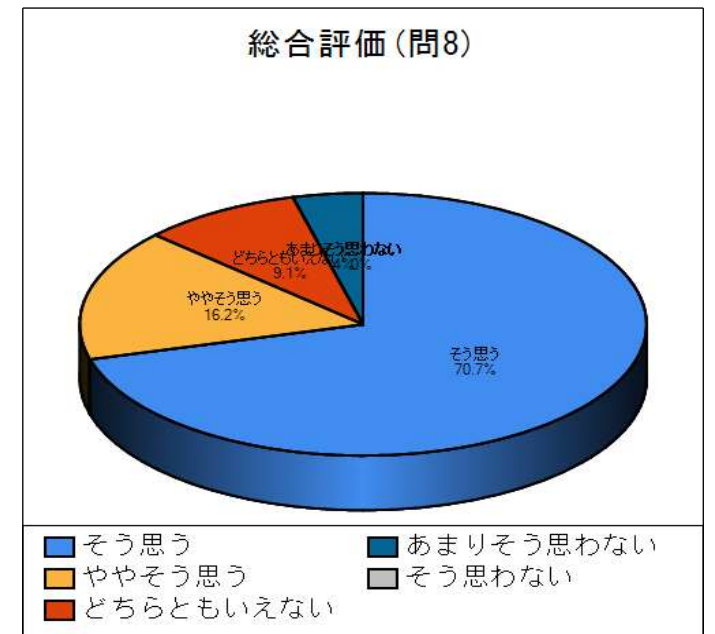
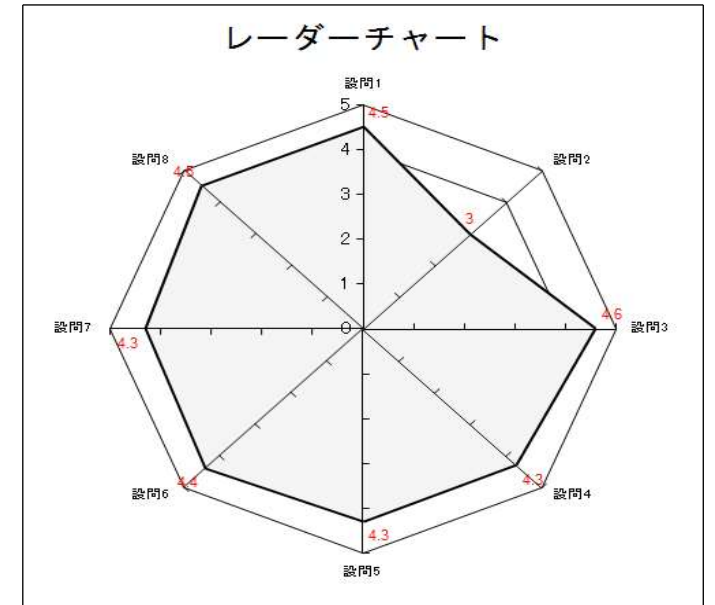
2025年度後期授業評価アンケート（講義・演習）

集計結果

履修者数： 202 回答者数： 99

科目分類： 専門科目 機械専門 I

No.	項目	分類	平均	上段:回答数(人) / 下段:回答率(%)					合計	
				5	4	3	2	1		
1	シラバス（授業紹介）にある授業の目標を把握して受講することができましたか。 (5)そう思う (4)ややそう思う (3)どちらともいえない (2)あまりそう思わない (1)そう思わない	I	3.7	4.5	62	25	8	4	0	99
				62.6	25.3	8.1	4.0	0.0		
2	授業1回あたりの授業外学習時間（予習・復習・課題・レポート作成等）はどのくらいでしたか。 (5)2時間以上 (4)1時間半程度 (3)1時間程度 (2)30分程度 (1)ほとんどなかった	I	3.7	3.0	19	16	27	21	16	99
				19.2	16.2	27.3	21.2	16.2		
3	教材や資料（板書・教科書・スライド・動画等）は授業内容の理解に役立ちましたか。 (5)そう思う (4)ややそう思う (3)どちらともいえない (2)あまりそう思わない (1)そう思わない	II	4.4	4.6	67	23	7	2	0	99
				67.7	23.2	7.1	2.0	0.0		
4	課題・小テスト・レポート等の分量や質については適切でしたか。適切ではない場合はその理由を問9の自由記述欄に記入ください。 (5)そう思う (4)ややそう思う (3)どちらともいえない (2)あまりそう思わない (1)そう思わない	II	4.4	4.3	50	35	10	3	1	99
				50.5	35.4	10.1	3.0	1.0		
5	課題やレポート、個別質問へのコメントについて教員の対応やフィードバックは適切でしたか。適切ではない場合はその理由を問9の自由記述欄に記入ください。 (5)そう思う (4)ややそう思う (3)どちらともいえない (2)あまりそう思わない (1)そう思わない	II	4.4	4.3	58	16	21	1	3	99
				58.6	16.2	21.2	1.0	3.0		
6	授業内容の理解を促したり、学生に考えさせるような工夫がありましたか。 (5)そう思う (4)ややそう思う (3)どちらともいえない (2)あまりそう思わない (1)そう思わない	II	4.4	4.4	58	25	12	4	0	99
				58.6	25.3	12.1	4.0	0.0		
7	授業全体の難易度は適当であり、内容を理解し知識や技能を修得できましたか。 (5)そう思う (4)ややそう思う (3)どちらともいえない (2)あまりそう思わない (1)そう思わない	II	4.4	4.3	55	27	12	5	0	99
				55.6	27.3	12.1	5.1	0.0		
8	授業は全体として満足できるものでしたか。 (5)そう思う (4)ややそう思う (3)どちらともいえない (2)あまりそう思わない (1)そう思わない	II	4.4	4.5	70	16	9	4	0	99
				70.7	16.2	9.1	4.0	0.0		
9	自由記述欄：この授業の良かった点や学んだ内容で印象に残った点、学生がより学べるようにするための改善点等があれば書いてください。	III	0.0	0.0	0	0	0	0	0	0
				0.0	0.0	0.0	0.0	0.0		



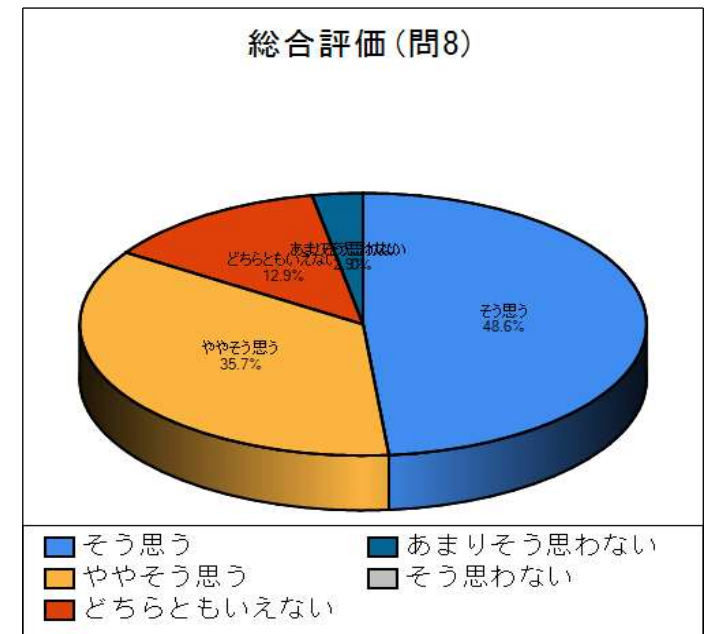
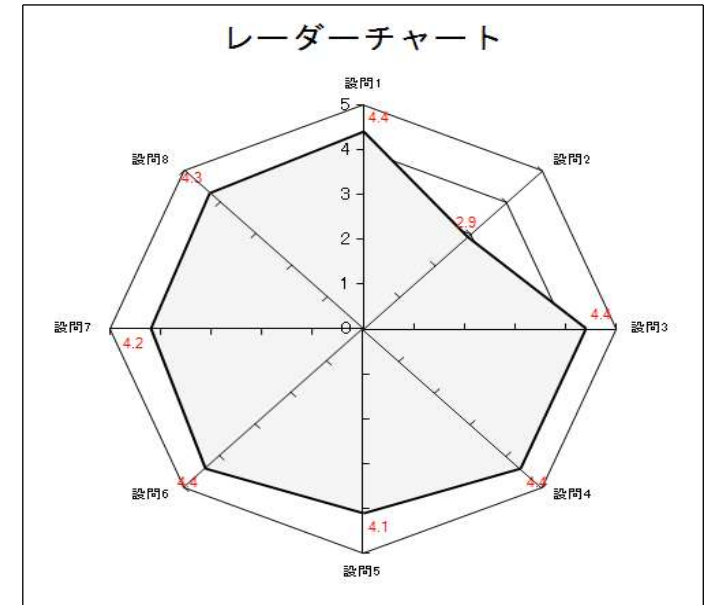
2025年度後期授業評価アンケート（講義・演習）

集計結果

履修者数： 143 回答者数： 70

科目分類： 専門科目 電気・電子情報専門 I

No.	項目	分類	平均	上段:回答数(人) / 下段:回答率(%)					合計	
				5	4	3	2	1		
1	シラバス（授業紹介）にある授業の目標を把握して受講することができましたか。 (5)そう思う (4)ややそう思う (3)どちらともいえない (2)あまりそう思わない (1)そう思わない	I	3.6	4.4	32	33	4	1	0	70
				45.7	47.1	5.7	1.4	0.0		
2	授業1回あたりの授業外学習時間（予習・復習・課題・レポート作成等）はどのくらいでしたか。 (5)2時間以上 (4)1時間半程度 (3)1時間程度 (2)30分程度 (1)ほとんどなかった	I	3.6	2.9	8	8	28	20	6	70
				11.4	11.4	40.0	28.6	8.6		
3	教材や資料（板書・教科書・スライド・動画等）は授業内容の理解に役立ちましたか。 (5)そう思う (4)ややそう思う (3)どちらともいえない (2)あまりそう思わない (1)そう思わない	II	4.3	4.4	43	15	8	3	1	70
				61.4	21.4	11.4	4.3	1.4		
4	課題・小テスト・レポート等の分量や質については適切でしたか。適切ではない場合はその理由を問9の自由記述欄に記入ください。 (5)そう思う (4)ややそう思う (3)どちらともいえない (2)あまりそう思わない (1)そう思わない	II	4.3	4.4	38	25	6	0	1	70
				54.3	35.7	8.6	0.0	1.4		
5	課題やレポート、個別質問へのコメントについて教員の対応やフィードバックは適切でしたか。適切ではない場合はその理由を問9の自由記述欄に記入ください。 (5)そう思う (4)ややそう思う (3)どちらともいえない (2)あまりそう思わない (1)そう思わない	II	4.3	4.1	29	24	14	2	1	70
				41.4	34.3	20.0	2.9	1.4		
6	授業内容の理解を促したり、学生に考えさせるような工夫がありましたか。 (5)そう思う (4)ややそう思う (3)どちらともいえない (2)あまりそう思わない (1)そう思わない	II	4.3	4.4	40	22	5	3	0	70
				57.1	31.4	7.1	4.3	0.0		
7	授業全体の難易度は適当であり、内容を理解し知識や技能を修得できましたか。 (5)そう思う (4)ややそう思う (3)どちらともいえない (2)あまりそう思わない (1)そう思わない	II	4.3	4.2	33	26	6	4	1	70
				47.1	37.1	8.6	5.7	1.4		
8	授業は全体として満足できるものでしたか。 (5)そう思う (4)ややそう思う (3)どちらともいえない (2)あまりそう思わない (1)そう思わない	II	4.3	4.3	34	25	9	2	0	70
				48.6	35.7	12.9	2.9	0.0		
9	自由記述欄：この授業の良かった点や学んだ内容で印象に残った点、学生がより学べるようにするための改善点等があれば書いてください。	III	0.0	0.0	0	0	0	0	0	0
				0.0	0.0	0.0	0.0	0.0		



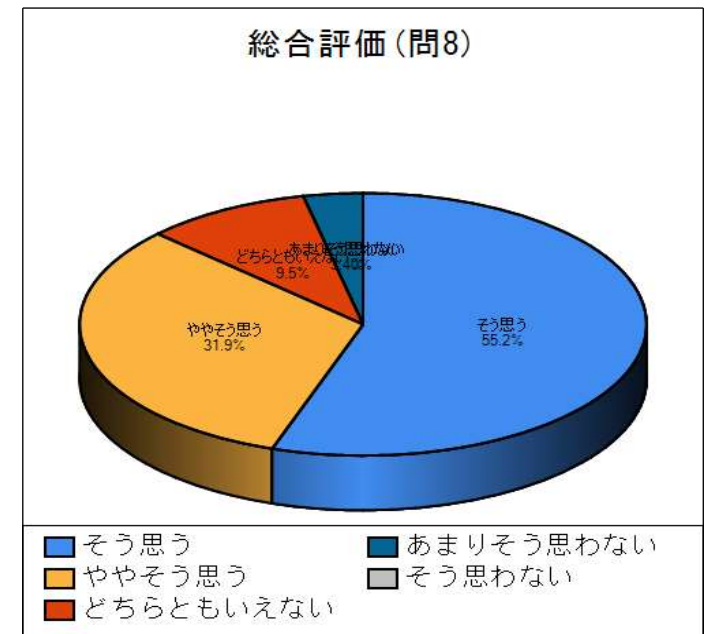
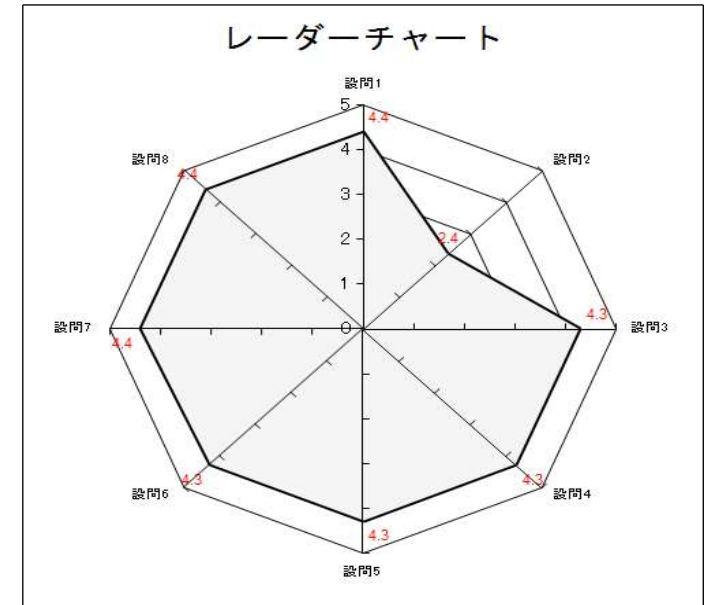
2025年度後期授業評価アンケート（講義・演習）

集計結果

履修者数： 239 回答者数： 116

科目分類： 専門科目 情報・知能専門 I

No.	項目	分類	平均	上段:回答数(人) / 下段:回答率(%)					合計	
				5	4	3	2	1		
1	シラバス（授業紹介）にある授業の目標を把握して受講することができましたか。 (5)そう思う (4)ややそう思う (3)どちらともいえない (2)あまりそう思わない (1)そう思わない	I	3.4	4.4	62	46	6	2	0	116
				53.4	39.7	5.2	1.7	0.0		
2	授業1回あたりの授業外学習時間（予習・復習・課題・レポート作成等）はどのくらいでしたか。 (5)2時間以上 (4)1時間半程度 (3)1時間程度 (2)30分程度 (1)ほとんどなかった	I	3.4	2.4	10	10	24	42	30	116
				8.6	8.6	20.7	36.2	25.9		
3	教材や資料（板書・教科書・スライド・動画等）は授業内容の理解に役立ちましたか。 (5)そう思う (4)ややそう思う (3)どちらともいえない (2)あまりそう思わない (1)そう思わない	II	4.3	4.3	63	36	11	3	3	116
				54.3	31.0	9.5	2.6	2.6		
4	課題・小テスト・レポート等の分量や質については適切でしたか。適切ではない場合はその理由を問9の自由記述欄に記入ください。 (5)そう思う (4)ややそう思う (3)どちらともいえない (2)あまりそう思わない (1)そう思わない	II	4.3	4.3	55	43	15	3	0	116
				47.4	37.1	12.9	2.6	0.0		
5	課題やレポート、個別質問へのコメントについて教員の対応やフィードバックは適切でしたか。適切ではない場合はその理由を問9の自由記述欄に記入ください。 (5)そう思う (4)ややそう思う (3)どちらともいえない (2)あまりそう思わない (1)そう思わない	II	4.3	4.3	56	38	20	2	0	116
				48.3	32.8	17.2	1.7	0.0		
6	授業内容の理解を促したり、学生に考えさせるような工夫がありましたか。 (5)そう思う (4)ややそう思う (3)どちらともいえない (2)あまりそう思わない (1)そう思わない	II	4.3	4.3	56	46	11	3	0	116
				48.3	39.7	9.5	2.6	0.0		
7	授業全体の難易度は適当であり、内容を理解し知識や技能を修得できましたか。 (5)そう思う (4)ややそう思う (3)どちらともいえない (2)あまりそう思わない (1)そう思わない	II	4.4	4.4	65	33	13	5	0	116
				56.0	28.4	11.2	4.3	0.0		
8	授業は全体として満足できるものでしたか。 (5)そう思う (4)ややそう思う (3)どちらともいえない (2)あまりそう思わない (1)そう思わない	II	4.4	4.4	64	37	11	4	0	116
				55.2	31.9	9.5	3.4	0.0		
9	自由記述欄：この授業の良かった点や学んだ内容で印象に残った点、学生がより学べるようにするための改善点等があれば書いてください。	III	0.0	0.0	0	0	0	0	0	0
				0.0	0.0	0.0	0.0	0.0		



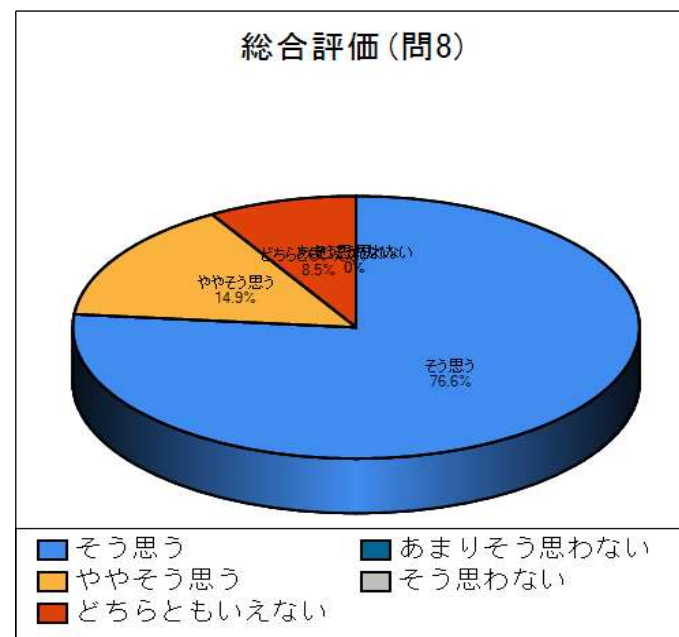
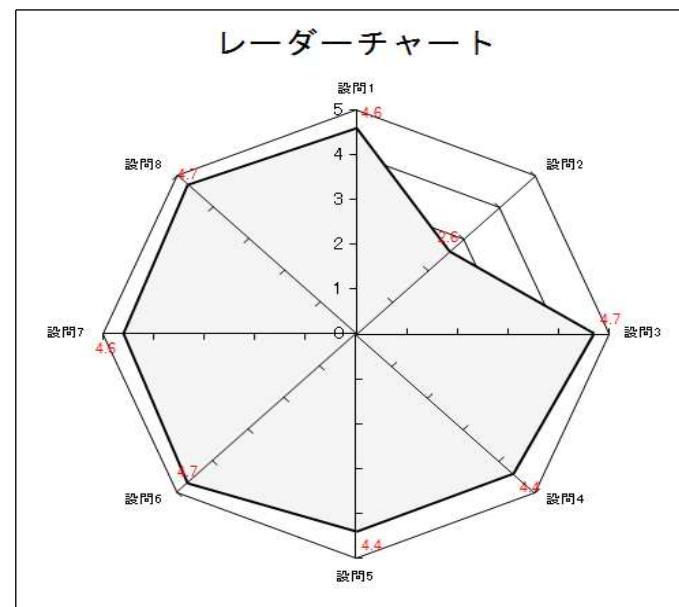
2025年度後期授業評価アンケート（講義・演習）

集計結果

履修者数： 78 回答者数： 47

科目分類： 専門科目 応用化学・生命専門 I

No.	項目	分類	平均	上段:回答数(人) / 下段:回答率(%)					合計	
				5	4	3	2	1		
1	シラバス（授業紹介）にある授業の目標を把握して受講することができましたか。 (5)そう思う (4)ややそう思う (3)どちらともいえない (2)あまりそう思わない (1)そう思わない	I	3.6	4.6	31	12	3	1	0	47
				66.0	25.5	6.4	2.1	0.0		
2	授業1回あたりの授業外学習時間（予習・復習・課題・レポート作成等）はどのくらいでしたか。 (5)2時間以上 (4)1時間半程度 (3)1時間程度 (2)30分程度 (1)ほとんどなかった	I	3.6	2.6	1	7	15	20	4	47
				2.1	14.9	31.9	42.6	8.5		
3	教材や資料（板書・教科書・スライド・動画等）は授業内容の理解に役立ちましたか。 (5)そう思う (4)ややそう思う (3)どちらともいえない (2)あまりそう思わない (1)そう思わない	II	4.6	4.7	35	9	3	0	0	47
				74.5	19.1	6.4	0.0	0.0		
4	課題・小テスト・レポート等の分量や質については適切でしたか。適切ではない場合はその理由を問9の自由記述欄に記入ください。 (5)そう思う (4)ややそう思う (3)どちらともいえない (2)あまりそう思わない (1)そう思わない	II	4.6	4.4	28	10	8	1	0	47
				59.6	21.3	17.0	2.1	0.0		
5	課題やレポート、個別質問へのコメントについて教員の対応やフィードバックは適切でしたか。適切ではない場合はその理由を問9の自由記述欄に記入ください。 (5)そう思う (4)ややそう思う (3)どちらともいえない (2)あまりそう思わない (1)そう思わない	II	4.6	4.4	30	7	9	1	0	47
				63.8	14.9	19.1	2.1	0.0		
6	授業内容の理解を促したり、学生に考えさせるような工夫がありましたか。 (5)そう思う (4)ややそう思う (3)どちらともいえない (2)あまりそう思わない (1)そう思わない	II	4.6	4.7	33	12	2	0	0	47
				70.2	25.5	4.3	0.0	0.0		
7	授業全体の難易度は適当であり、内容を理解し知識や技能を修得できましたか。 (5)そう思う (4)ややそう思う (3)どちらともいえない (2)あまりそう思わない (1)そう思わない	II	4.6	4.6	32	11	2	2	0	47
				68.1	23.4	4.3	4.3	0.0		
8	授業は全体として満足できるものでしたか。 (5)そう思う (4)ややそう思う (3)どちらともいえない (2)あまりそう思わない (1)そう思わない	II	4.6	4.7	36	7	4	0	0	47
				76.6	14.9	8.5	0.0	0.0		
9	自由記述欄：この授業の良かった点や学んだ内容で印象に残った点、学生がより学べるようにするための改善点等があれば書いてください。	III	0.0	0.0	0	0	0	0	0	0
				0.0	0.0	0.0	0.0	0.0		



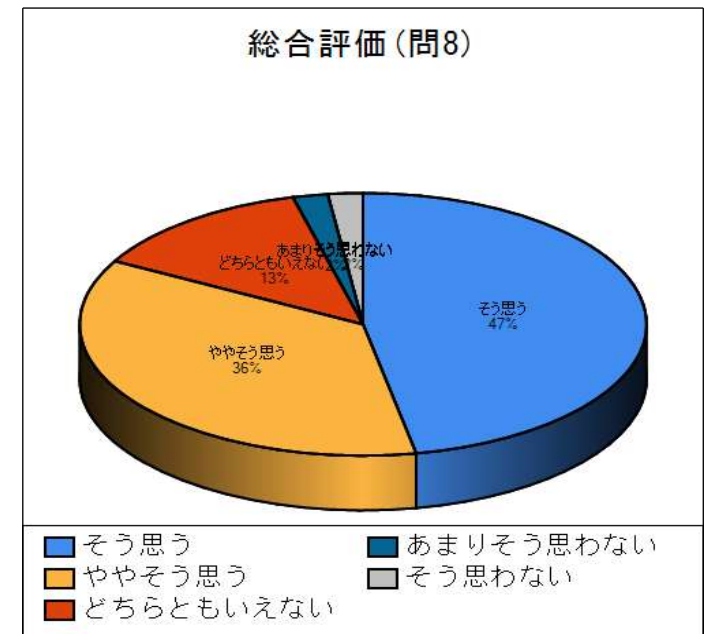
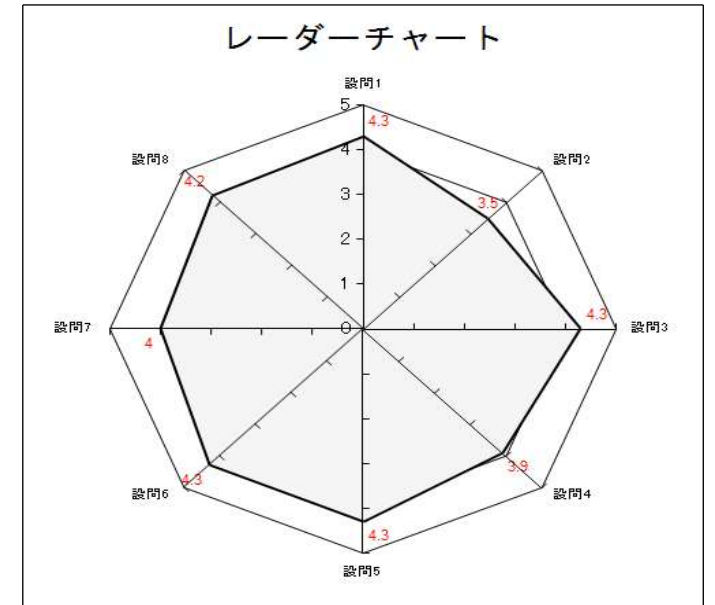
2025年度後期授業評価アンケート（講義・演習）

集計結果

履修者数： 198 回答者数： 100

科目分類： 専門科目 建築・都市専門 I

No.	項目	分類	平均	上段:回答数(人) / 下段:回答率(%)					合計		
				5	4	3	2	1			
1	シラバス（授業紹介）にある授業の目標を把握して受講することができましたか。 (5)そう思う (4)ややそう思う (3)どちらともいえない (2)あまりそう思わない (1)そう思わない	I	3.9	4.3	48	40	8	2	2	100	
				48.0	40.0	8.0	2.0	2.0			
2	授業1回あたりの授業外学習時間（予習・復習・課題・レポート作成等）はどのくらいでしたか。 (5)2時間以上 (4)1時間半程度 (3)1時間程度 (2)30分程度 (1)ほとんどなかった	I	3.9	3.5	29	25	18	22	6	100	
				29.0	25.0	18.0	22.0	6.0			
3	教材や資料（板書・教科書・スライド・動画等）は授業内容の理解に役立ちましたか。 (5)そう思う (4)ややそう思う (3)どちらともいえない (2)あまりそう思わない (1)そう思わない	II	4.2	4.3	47	41	10	1	1	100	
4	課題・小テスト・レポート等の分量や質については適切でしたか。適切ではない場合はその理由を問9の自由記述欄に記入ください。 (5)そう思う (4)ややそう思う (3)どちらともいえない (2)あまりそう思わない (1)そう思わない			3.9	36	35	16	11	2	100	
5	課題やレポート、個別質問へのコメントについて教員の対応やフィードバックは適切でしたか。適切ではない場合はその理由を問9の自由記述欄に記入ください。 (5)そう思う (4)ややそう思う (3)どちらともいえない (2)あまりそう思わない (1)そう思わない			4.3	46	39	11	2	2	100	
6	授業内容の理解を促したり、学生に考えさせるような工夫がありましたか。 (5)そう思う (4)ややそう思う (3)どちらともいえない (2)あまりそう思わない (1)そう思わない			4.3	55	27	15	2	1	100	
7	授業全体の難易度は適当であり、内容を理解し知識や技能を修得できましたか。 (5)そう思う (4)ややそう思う (3)どちらともいえない (2)あまりそう思わない (1)そう思わない			4.0	38	40	12	8	2	100	
8	授業は全体として満足できるものでしたか。 (5)そう思う (4)ややそう思う (3)どちらともいえない (2)あまりそう思わない (1)そう思わない			4.2	47	36	13	2	2	100	
9	自由記述欄：この授業の良かった点や学んだ内容で印象に残った点、学生がより学べるようにするための改善点等があれば書いてください。			III	0.0	0.0	0	0	0	0	0
						0.0	0.0	0.0	0.0	0.0	0.0



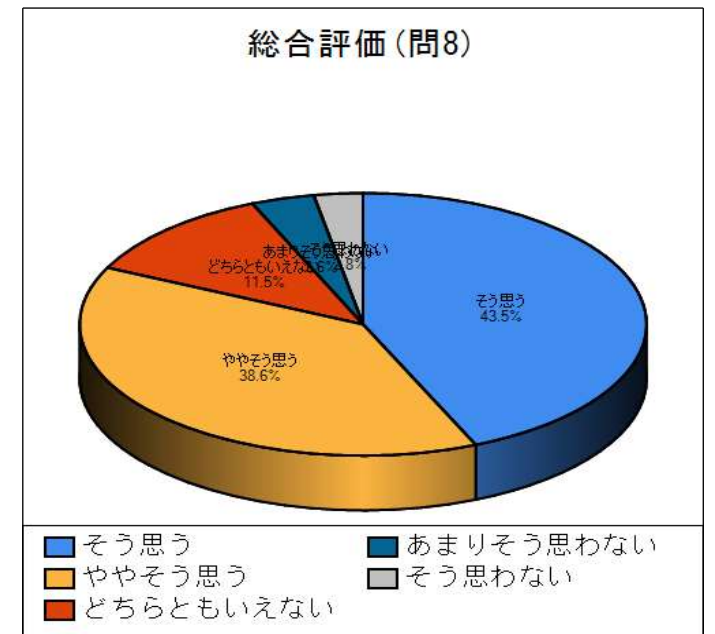
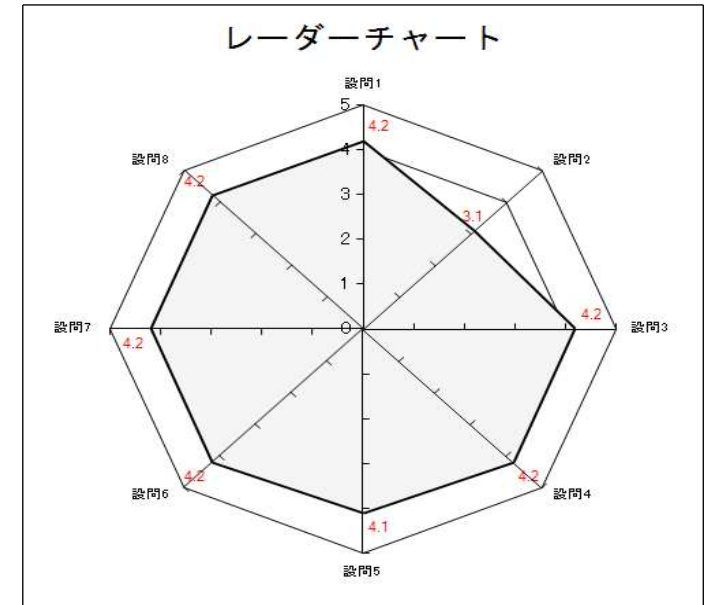
2025年度後期授業評価アンケート（講義・演習）

集計結果

履修者数： 1015 回答者数： 391

科目分類： 専門科目 機械専門Ⅱ

No.	項目	分類	平均	上段:回答数(人) / 下段:回答率(%)					合計			
				5	4	3	2	1				
1	シラバス（授業紹介）にある授業の目標を把握して受講することができましたか。 (5)そう思う (4)ややそう思う (3)どちらともいえない (2)あまりそう思わない (1)そう思わない	I	3.7	4.2	188	134	44	13	12	391		
				48.1	34.3	11.3	3.3	3.1				
2	授業1回あたりの授業外学習時間（予習・復習・課題・レポート作成等）はどのくらいでしたか。 (5)2時間以上 (4)1時間半程度 (3)1時間程度 (2)30分程度 (1)ほとんどなかった	I	3.7	3.1	68	76	124	87	36	391		
				17.4	19.4	31.7	22.3	9.2				
3	教材や資料（板書・教科書・スライド・動画等）は授業内容の理解に役立ちましたか。 (5)そう思う (4)ややそう思う (3)どちらともいえない (2)あまりそう思わない (1)そう思わない	II	4.2	4.2	192	129	44	16	10	391		
4	課題・小テスト・レポート等の分量や質については適切でしたか。適切ではない場合はその理由を問9の自由記述欄に記入ください。 (5)そう思う (4)ややそう思う (3)どちらともいえない (2)あまりそう思わない (1)そう思わない			4.2	183	144	48	9	7			
5	課題やレポート、個別質問へのコメントについて教員の対応やフィードバックは適切でしたか。適切ではない場合はその理由を問9の自由記述欄に記入ください。 (5)そう思う (4)ややそう思う (3)どちらともいえない (2)あまりそう思わない (1)そう思わない			4.1	172	120	78	8	13			
6	授業内容の理解を促したり、学生に考えさせるような工夫がありましたか。 (5)そう思う (4)ややそう思う (3)どちらともいえない (2)あまりそう思わない (1)そう思わない			4.2	179	145	48	12	7			
7	授業全体の難易度は適当であり、内容を理解し知識や技能を修得できましたか。 (5)そう思う (4)ややそう思う (3)どちらともいえない (2)あまりそう思わない (1)そう思わない			4.2	170	152	48	11	10			
8	授業は全体として満足できるものでしたか。 (5)そう思う (4)ややそう思う (3)どちらともいえない (2)あまりそう思わない (1)そう思わない			4.2	170	151	45	14	11			
9	自由記述欄：この授業の良かった点や学んだ内容で印象に残った点、学生がより学べるようにするための改善点等があれば書いてください。			III	0.0	0.0	0	0	0		0	0
						0.0	0.0	0.0	0.0		0.0	



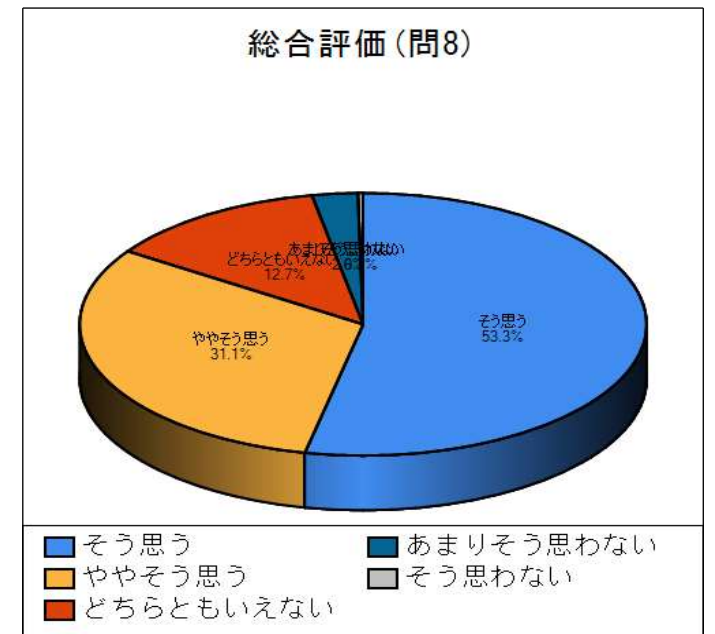
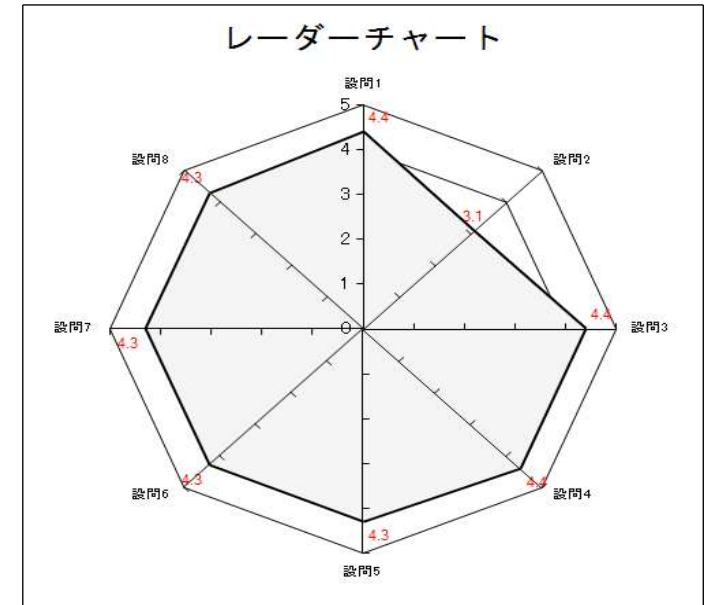
2025年度後期授業評価アンケート（講義・演習）

集計結果

履修者数： 1146 回答者数： 582

科目分類： 専門科目 電気・電子情報専門Ⅱ

No.	項目	分類	平均	上段:回答数(人) / 下段:回答率(%)					合計	
				5	4	3	2	1		
1	シラバス（授業紹介）にある授業の目標を把握して受講することができましたか。 (5)そう思う (4)ややそう思う (3)どちらともいえない (2)あまりそう思わない (1)そう思わない	I	3.8	4.4	326	194	56	3	3	582
				56.0	33.3	9.6	0.5	0.5		
2	授業1回あたりの授業外学習時間（予習・復習・課題・レポート作成等）はどのくらいでしたか。 (5)2時間以上 (4)1時間半程度 (3)1時間程度 (2)30分程度 (1)ほとんどなかった	I	3.8	3.1	85	107	196	147	47	582
				14.6	18.4	33.7	25.3	8.1		
3	教材や資料（板書・教科書・スライド・動画等）は授業内容の理解に役立ちましたか。 (5)そう思う (4)ややそう思う (3)どちらともいえない (2)あまりそう思わない (1)そう思わない	II	4.3	4.4	316	182	64	14	6	582
				54.3	31.3	11.0	2.4	1.0		
4	課題・小テスト・レポート等の分量や質については適切でしたか。適切ではない場合はその理由を問9の自由記述欄に記入ください。 (5)そう思う (4)ややそう思う (3)どちらともいえない (2)あまりそう思わない (1)そう思わない	II	4.3	4.4	324	178	70	9	1	582
				55.7	30.6	12.0	1.5	0.2		
5	課題やレポート、個別質問へのコメントについて教員の対応やフィードバックは適切でしたか。適切ではない場合はその理由を問9の自由記述欄に記入ください。 (5)そう思う (4)ややそう思う (3)どちらともいえない (2)あまりそう思わない (1)そう思わない	II	4.3	4.3	313	159	97	12	1	582
				53.8	27.3	16.7	2.1	0.2		
6	授業内容の理解を促したり、学生に考えさせるような工夫がありましたか。 (5)そう思う (4)ややそう思う (3)どちらともいえない (2)あまりそう思わない (1)そう思わない	II	4.3	4.3	301	194	67	16	4	582
				51.7	33.3	11.5	2.7	0.7		
7	授業全体の難易度は適当であり、内容を理解し知識や技能を修得できましたか。 (5)そう思う (4)ややそう思う (3)どちらともいえない (2)あまりそう思わない (1)そう思わない	II	4.3	4.3	302	197	67	15	1	582
				51.9	33.8	11.5	2.6	0.2		
8	授業は全体として満足できるものでしたか。 (5)そう思う (4)ややそう思う (3)どちらともいえない (2)あまりそう思わない (1)そう思わない	II	4.3	4.3	310	181	74	15	2	582
				53.3	31.1	12.7	2.6	0.3		
9	自由記述欄：この授業の良かった点や学んだ内容で印象に残った点、学生がより学べるようにするための改善点等があれば書いてください。	III	0.0	0.0	0	0	0	0	0	0
				0.0	0.0	0.0	0.0	0.0		



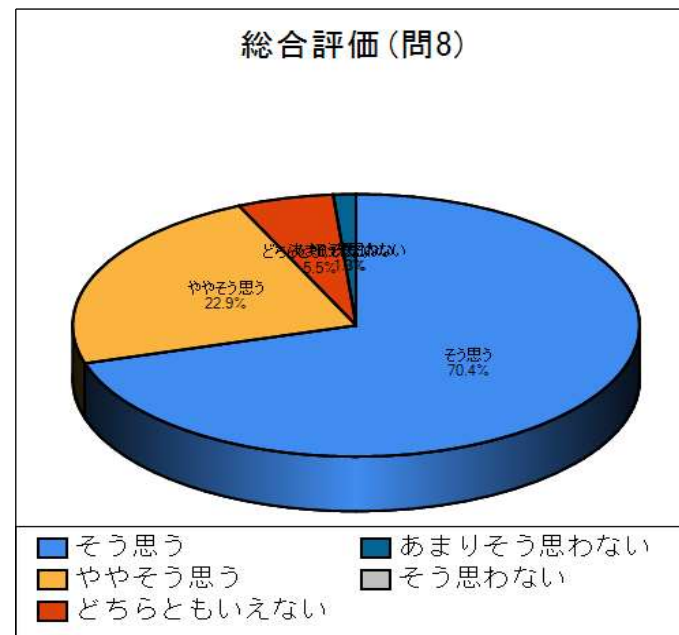
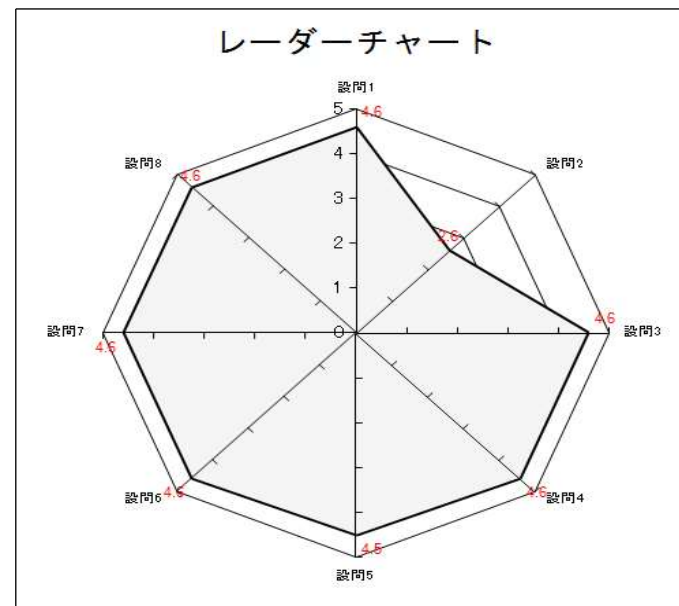
2025年度後期授業評価アンケート（講義・演習）

集計結果

履修者数： 1052 回答者数： 385

科目分類： 専門科目 情報・知能専門Ⅱ

No.	項目	分類	平均	上段:回答数(人) / 下段:回答率(%)					合計	
				5	4	3	2	1		
1	シラバス（授業紹介）にある授業の目標を把握して受講することができましたか。 (5)そう思う (4)ややそう思う (3)どちらともいえない (2)あまりそう思わない (1)そう思わない	I	3.6	4.6	264	102	19	0	0	385
				68.6	26.5	4.9	0.0	0.0		
2	授業1回あたりの授業外学習時間（予習・復習・課題・レポート作成等）はどのくらいでしたか。 (5)2時間以上 (4)1時間半程度 (3)1時間程度 (2)30分程度 (1)ほとんどなかった	I	3.6	2.6	15	48	127	158	37	385
				3.9	12.5	33.0	41.0	9.6		
3	教材や資料（板書・教科書・スライド・動画等）は授業内容の理解に役立ちましたか。 (5)そう思う (4)ややそう思う (3)どちらともいえない (2)あまりそう思わない (1)そう思わない	II	4.6	4.6	267	88	20	9	1	385
				69.4	22.9	5.2	2.3	0.3		
4	課題・小テスト・レポート等の分量や質については適切でしたか。適切ではない場合はその理由を問9の自由記述欄に記入ください。 (5)そう思う (4)ややそう思う (3)どちらともいえない (2)あまりそう思わない (1)そう思わない	II	4.6	4.6	279	79	23	4	0	385
				72.5	20.5	6.0	1.0	0.0		
5	課題やレポート、個別質問へのコメントについて教員の対応やフィードバックは適切でしたか。適切ではない場合はその理由を問9の自由記述欄に記入ください。 (5)そう思う (4)ややそう思う (3)どちらともいえない (2)あまりそう思わない (1)そう思わない	II	4.6	4.5	257	78	44	6	0	385
				66.8	20.3	11.4	1.6	0.0		
6	授業内容の理解を促したり、学生に考えさせるような工夫がありましたか。 (5)そう思う (4)ややそう思う (3)どちらともいえない (2)あまりそう思わない (1)そう思わない	II	4.6	4.6	270	82	27	5	1	385
				70.1	21.3	7.0	1.3	0.3		
7	授業全体の難易度は適当であり、内容を理解し知識や技能を修得できましたか。 (5)そう思う (4)ややそう思う (3)どちらともいえない (2)あまりそう思わない (1)そう思わない	II	4.6	4.6	250	105	26	3	1	385
				64.9	27.3	6.8	0.8	0.3		
8	授業は全体として満足できるものでしたか。 (5)そう思う (4)ややそう思う (3)どちらともいえない (2)あまりそう思わない (1)そう思わない	II	4.6	4.6	271	88	21	5	0	385
				70.4	22.9	5.5	1.3	0.0		
9	自由記述欄：この授業の良かった点や学んだ内容で印象に残った点、学生がより学べるようにするための改善点等があれば書いてください。	III	0.0	0.0	0	0	0	0	0	0
				0.0	0.0	0.0	0.0	0.0		



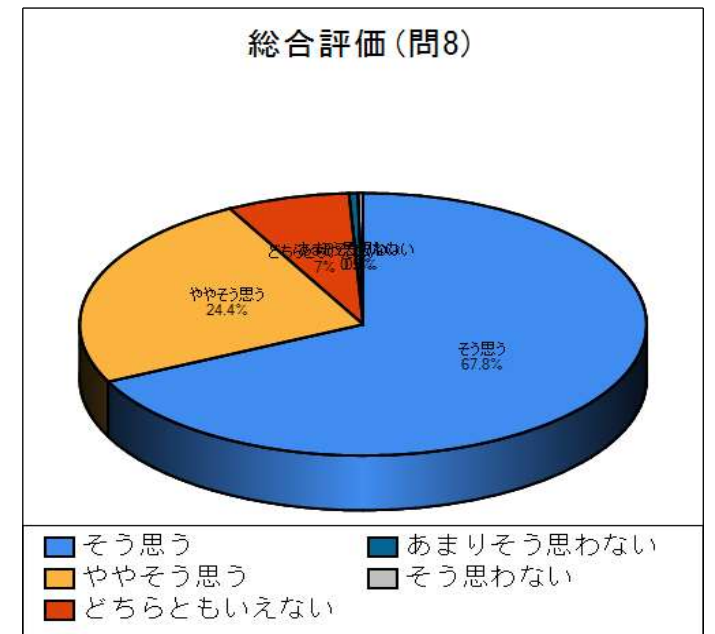
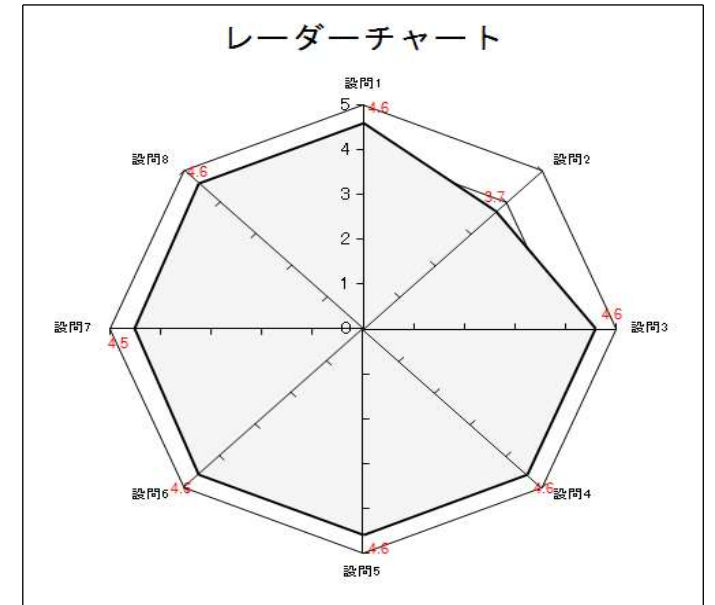
2025年度後期授業評価アンケート（講義・演習）

集計結果

履修者数： 1008 回答者数： 398

科目分類： 専門科目 応用化学・生命専門Ⅱ

No.	項目	分類	平均	上段:回答数(人) / 下段:回答率(%)					合計	
				5	4	3	2	1		
1	シラバス（授業紹介）にある授業の目標を把握して受講することができましたか。 (5)そう思う (4)ややそう思う (3)どちらともいえない (2)あまりそう思わない (1)そう思わない	I	4.2	4.6	281	95	20	2	0	398
				70.6	23.9	5.0	0.5	0.0		
2	授業1回あたりの授業外学習時間（予習・復習・課題・レポート作成等）はどのくらいでしたか。 (5)2時間以上 (4)1時間半程度 (3)1時間程度 (2)30分程度 (1)ほとんどなかった	I	4.2	3.7	146	61	121	50	20	398
				36.7	15.3	30.4	12.6	5.0		
3	教材や資料（板書・教科書・スライド・動画等）は授業内容の理解に役立ちましたか。 (5)そう思う (4)ややそう思う (3)どちらともいえない (2)あまりそう思わない (1)そう思わない	II	4.6	4.6	269	88	35	5	1	398
				67.6	22.1	8.8	1.3	0.3		
4	課題・小テスト・レポート等の分量や質については適切でしたか。適切ではない場合はその理由を問9の自由記述欄に記入ください。 (5)そう思う (4)ややそう思う (3)どちらともいえない (2)あまりそう思わない (1)そう思わない	II	4.6	4.6	273	86	38	1	0	398
				68.6	21.6	9.5	0.3	0.0		
5	課題やレポート、個別質問へのコメントについて教員の対応やフィードバックは適切でしたか。適切ではない場合はその理由を問9の自由記述欄に記入ください。 (5)そう思う (4)ややそう思う (3)どちらともいえない (2)あまりそう思わない (1)そう思わない	II	4.6	4.6	269	92	34	2	1	398
				67.6	23.1	8.5	0.5	0.3		
6	授業内容の理解を促したり、学生に考えさせるような工夫がありましたか。 (5)そう思う (4)ややそう思う (3)どちらともいえない (2)あまりそう思わない (1)そう思わない	II	4.6	4.6	269	92	33	4	0	398
				67.6	23.1	8.3	1.0	0.0		
7	授業全体の難易度は適当であり、内容を理解し知識や技能を修得できましたか。 (5)そう思う (4)ややそう思う (3)どちらともいえない (2)あまりそう思わない (1)そう思わない	II	4.6	4.5	260	100	32	5	1	398
				65.3	25.1	8.0	1.3	0.3		
8	授業は全体として満足できるものでしたか。 (5)そう思う (4)ややそう思う (3)どちらともいえない (2)あまりそう思わない (1)そう思わない	II	4.6	4.6	270	97	28	2	1	398
				67.8	24.4	7.0	0.5	0.3		
9	自由記述欄：この授業の良かった点や学んだ内容で印象に残った点、学生がより学べるようにするための改善点等があれば書いてください。	III	0.0	0.0	0	0	0	0	0	0
				0.0	0.0	0.0	0.0	0.0		



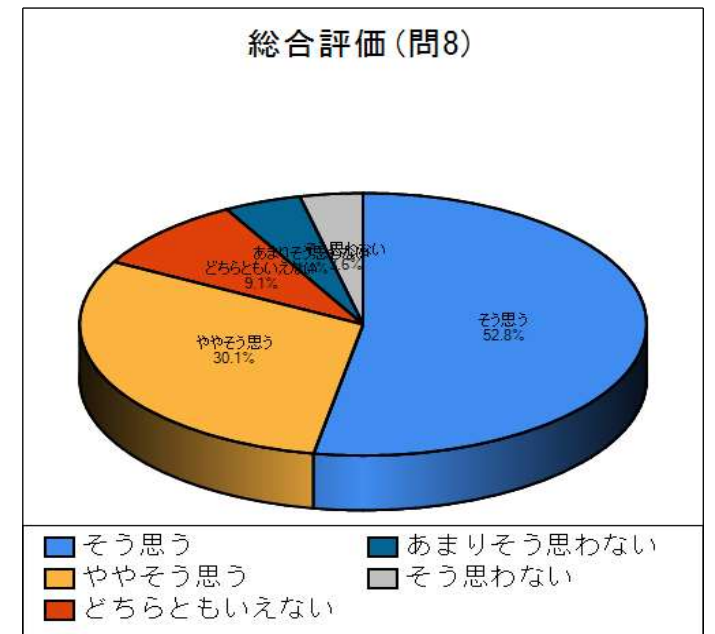
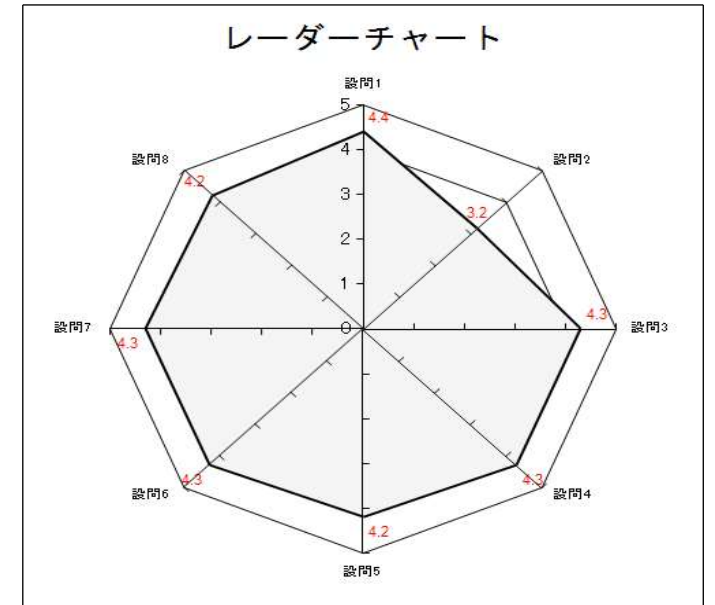
2025年度後期授業評価アンケート（講義・演習）

集計結果

履修者数： 843 回答者数： 362

科目分類： 専門科目 建築・都市専門Ⅱ

No.	項目	分類	平均	上段:回答数(人) / 下段:回答率(%)					合計	
				5	4	3	2	1		
1	シラバス（授業紹介）にある授業の目標を把握して受講することができましたか。 (5)そう思う (4)ややそう思う (3)どちらともいえない (2)あまりそう思わない (1)そう思わない	I	3.8	4.4	210	103	32	7	10	362
				58.0	28.5	8.8	1.9	2.8		
2	授業1回あたりの授業外学習時間（予習・復習・課題・レポート作成等）はどのくらいでしたか。 (5)2時間以上 (4)1時間半程度 (3)1時間程度 (2)30分程度 (1)ほとんどなかった	I	3.8	3.2	44	86	143	69	20	362
				12.2	23.8	39.5	19.1	5.5		
3	教材や資料（板書・教科書・スライド・動画等）は授業内容の理解に役立ちましたか。 (5)そう思う (4)ややそう思う (3)どちらともいえない (2)あまりそう思わない (1)そう思わない	II	4.3	4.3	196	108	39	7	12	362
				54.1	29.8	10.8	1.9	3.3		
4	課題・小テスト・レポート等の分量や質については適切でしたか。適切ではない場合はその理由を問9の自由記述欄に記入ください。 (5)そう思う (4)ややそう思う (3)どちらともいえない (2)あまりそう思わない (1)そう思わない	II	4.3	4.3	194	115	40	4	9	362
				53.6	31.8	11.0	1.1	2.5		
5	課題やレポート、個別質問へのコメントについて教員の対応やフィードバックは適切でしたか。適切ではない場合はその理由を問9の自由記述欄に記入ください。 (5)そう思う (4)ややそう思う (3)どちらともいえない (2)あまりそう思わない (1)そう思わない	II	4.3	4.2	181	104	58	8	11	362
				50.0	28.7	16.0	2.2	3.0		
6	授業内容の理解を促したり、学生に考えさせるような工夫がありましたか。 (5)そう思う (4)ややそう思う (3)どちらともいえない (2)あまりそう思わない (1)そう思わない	II	4.3	4.3	188	115	40	8	11	362
				51.9	31.8	11.0	2.2	3.0		
7	授業全体の難易度は適当であり、内容を理解し知識や技能を修得できましたか。 (5)そう思う (4)ややそう思う (3)どちらともいえない (2)あまりそう思わない (1)そう思わない	II	4.3	4.3	188	105	55	4	10	362
				51.9	29.0	15.2	1.1	2.8		
8	授業は全体として満足できるものでしたか。 (5)そう思う (4)ややそう思う (3)どちらともいえない (2)あまりそう思わない (1)そう思わない	II	4.2	4.2	191	109	33	16	13	362
				52.8	30.1	9.1	4.4	3.6		
9	自由記述欄：この授業の良かった点や学んだ内容で印象に残った点、学生がより学べるようにするための改善点等があれば書いてください。	III	0.0	0.0	0	0	0	0	0	0
				0.0	0.0	0.0	0.0	0.0		



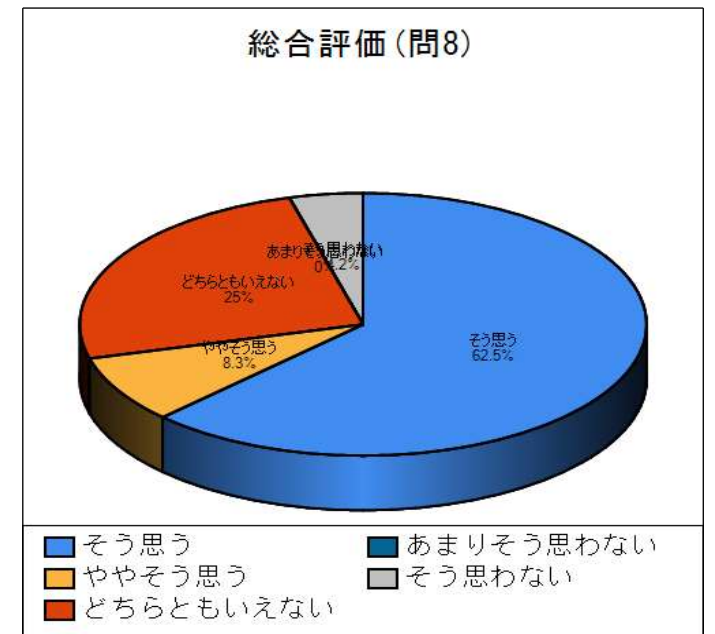
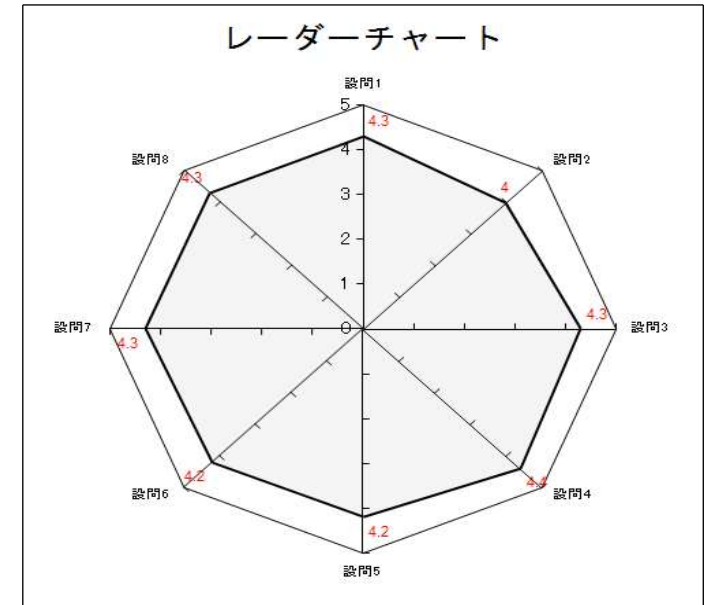
2025年度後期授業評価アンケート（講義・演習）

集計結果

履修者数： 31 回答者数： 24

科目分類： 専門科目 共通科目

No.	項目	分類	平均	上段:回答数(人) / 下段:回答率(%)					合計
				5	4	3	2	1	
1	シラバス（授業紹介）にある授業の目標を把握して受講することができましたか。 (5)そう思う (4)ややそう思う (3)どちらともいえない (2)あまりそう思わない (1)そう思わない	I 4.1	4.3	15	4	4	0	1	24
			62.5	16.7	16.7	0.0	4.2		
2	授業1回あたりの授業外学習時間（予習・復習・課題・レポート作成等）はどのくらいでしたか。 (5)2時間以上 (4)1時間半程度 (3)1時間程度 (2)30分程度 (1)ほとんどなかった	I 4.1	4.0	9	8	4	3	0	24
			37.5	33.3	16.7	12.5	0.0		
3	教材や資料（板書・教科書・スライド・動画等）は授業内容の理解に役立ちましたか。 (5)そう思う (4)ややそう思う (3)どちらともいえない (2)あまりそう思わない (1)そう思わない	II 4.3	4.3	14	6	3	0	1	24
			58.3	25.0	12.5	0.0	4.2		
4	課題・小テスト・レポート等の分量や質については適切でしたか。適切ではない場合はその理由を問9の自由記述欄に記入ください。 (5)そう思う (4)ややそう思う (3)どちらともいえない (2)あまりそう思わない (1)そう思わない	II 4.3	4.4	17	2	4	0	1	24
			70.8	8.3	16.7	0.0	4.2		
5	課題やレポート、個別質問へのコメントについて教員の対応やフィードバックは適切でしたか。適切ではない場合はその理由を問9の自由記述欄に記入ください。 (5)そう思う (4)ややそう思う (3)どちらともいえない (2)あまりそう思わない (1)そう思わない	II 4.3	4.2	13	5	5	0	1	24
			54.2	20.8	20.8	0.0	4.2		
6	授業内容の理解を促したり、学生に考えさせるような工夫がありましたか。 (5)そう思う (4)ややそう思う (3)どちらともいえない (2)あまりそう思わない (1)そう思わない	II 4.3	4.2	12	5	7	0	0	24
			50.0	20.8	29.2	0.0	0.0		
7	授業全体の難易度は適当であり、内容を理解し知識や技能を修得できましたか。 (5)そう思う (4)ややそう思う (3)どちらともいえない (2)あまりそう思わない (1)そう思わない	II 4.3	4.3	15	3	5	0	1	24
			62.5	12.5	20.8	0.0	4.2		
8	授業は全体として満足できるものでしたか。 (5)そう思う (4)ややそう思う (3)どちらともいえない (2)あまりそう思わない (1)そう思わない	II 4.3	4.3	15	2	6	0	1	24
			62.5	8.3	25.0	0.0	4.2		
9	自由記述欄：この授業の良かった点や学んだ内容で印象に残った点、学生がより学べるようにするための改善点等があれば書いてください。	III 0.0	0.0	0	0	0	0	0	0
			0.0	0.0	0.0	0.0	0.0		



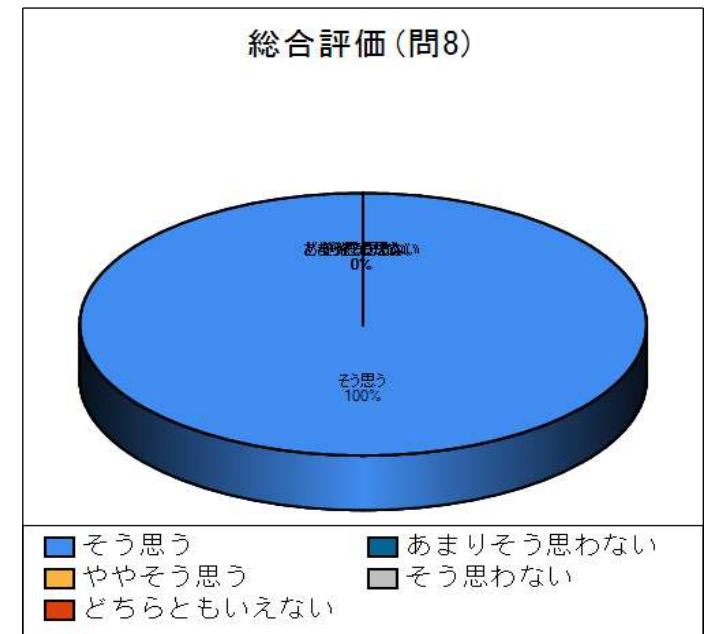
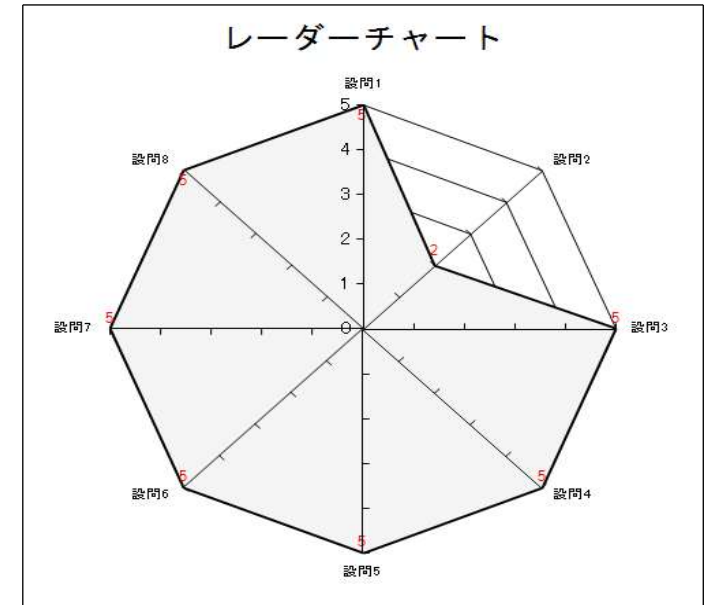
2025年度後期授業評価アンケート（講義・演習）

集計結果

履修者数： 2 回答者数： 2

科目分類： 専門科目 人文科学科目

No.	項目	分類	平均	上段:回答数(人) / 下段:回答率(%)					合計	
				5	4	3	2	1		
1	シラバス（授業紹介）にある授業の目標を把握して受講することができましたか。 (5)そう思う (4)ややそう思う (3)どちらともいえない (2)あまりそう思わない (1)そう思わない	I	3.5	5.0	2	0	0	0	0	2
				100.0	0.0	0.0	0.0	0.0		
2	授業1回あたりの授業外学習時間（予習・復習・課題・レポート作成等）はどのくらいでしたか。 (5)2時間以上 (4)1時間半程度 (3)1時間程度 (2)30分程度 (1)ほとんどなかった	I	3.5	2.0	0	0	2	0	2	
				0.0	0.0	0.0	100.0	0.0		
3	教材や資料（板書・教科書・スライド・動画等）は授業内容の理解に役立ちましたか。 (5)そう思う (4)ややそう思う (3)どちらともいえない (2)あまりそう思わない (1)そう思わない	II	5.0	5.0	2	0	0	0	2	
				100.0	0.0	0.0	0.0	0.0		
4	課題・小テスト・レポート等の分量や質については適切でしたか。適切ではない場合はその理由を問9の自由記述欄に記入ください。 (5)そう思う (4)ややそう思う (3)どちらともいえない (2)あまりそう思わない (1)そう思わない	II	5.0	5.0	2	0	0	0	2	
				100.0	0.0	0.0	0.0	0.0		
5	課題やレポート、個別質問へのコメントについて教員の対応やフィードバックは適切でしたか。適切ではない場合はその理由を問9の自由記述欄に記入ください。 (5)そう思う (4)ややそう思う (3)どちらともいえない (2)あまりそう思わない (1)そう思わない	II	5.0	5.0	2	0	0	0	2	
				100.0	0.0	0.0	0.0	0.0		
6	授業内容の理解を促したり、学生に考えさせるような工夫がありましたか。 (5)そう思う (4)ややそう思う (3)どちらともいえない (2)あまりそう思わない (1)そう思わない	II	5.0	5.0	2	0	0	0	2	
				100.0	0.0	0.0	0.0	0.0		
7	授業全体の難易度は適当であり、内容を理解し知識や技能を修得できましたか。 (5)そう思う (4)ややそう思う (3)どちらともいえない (2)あまりそう思わない (1)そう思わない	II	5.0	5.0	2	0	0	0	2	
				100.0	0.0	0.0	0.0	0.0		
8	授業は全体として満足できるものでしたか。 (5)そう思う (4)ややそう思う (3)どちらともいえない (2)あまりそう思わない (1)そう思わない	II	5.0	5.0	2	0	0	0	2	
				100.0	0.0	0.0	0.0	0.0		
9	自由記述欄：この授業の良かった点や学んだ内容で印象に残った点、学生がより学べるようにするための改善点等があれば書いてください。	III	0.0	0.0	0	0	0	0	0	
				0.0	0.0	0.0	0.0	0.0		



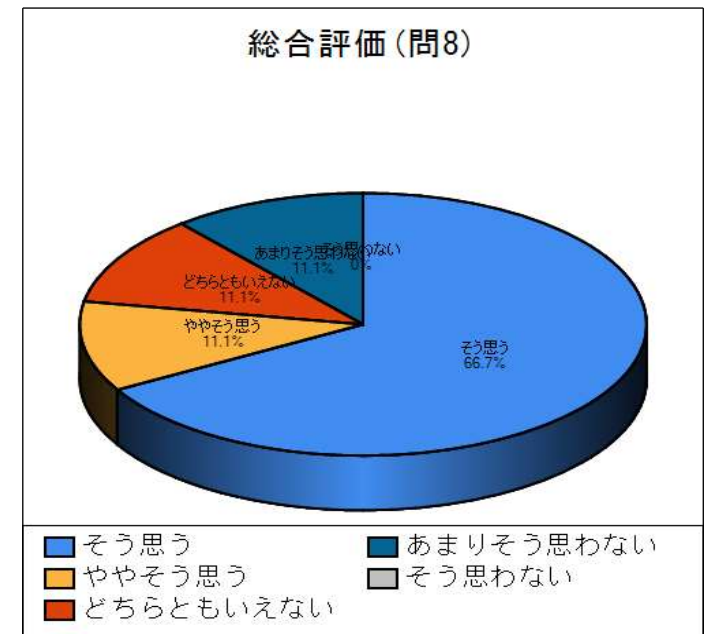
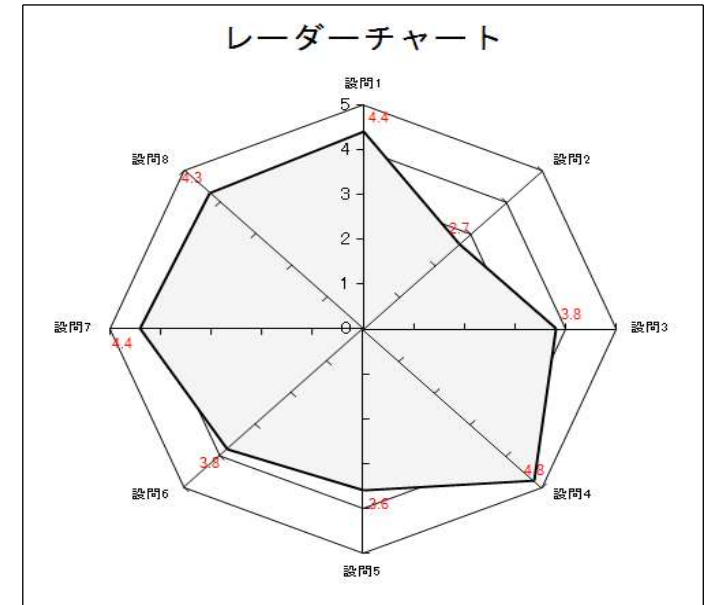
2025年度後期授業評価アンケート（講義・演習）

集計結果

履修者数： 48 回答者数： 9

科目分類： 専門科目 社会科学科目

No.	項目	分類	平均	上段:回答数(人) / 下段:回答率(%)					合計	
				5	4	3	2	1		
1	シラバス（授業紹介）にある授業の目標を把握して受講することができましたか。 (5)そう思う (4)ややそう思う (3)どちらともいえない (2)あまりそう思わない (1)そう思わない	I	3.6	4.4	6	2	0	1	0	9
				66.7	22.2	0.0	11.1	0.0		
2	授業1回あたりの授業外学習時間（予習・復習・課題・レポート作成等）はどのくらいでしたか。 (5)2時間以上 (4)1時間半程度 (3)1時間程度 (2)30分程度 (1)ほとんどなかった	I	3.6	2.7	0	2	3	3	1	9
				0.0	22.2	33.3	33.3	11.1		
3	教材や資料（板書・教科書・スライド・動画等）は授業内容の理解に役立ちましたか。 (5)そう思う (4)ややそう思う (3)どちらともいえない (2)あまりそう思わない (1)そう思わない	II	4.1	3.8	4	2	1	1	1	9
				44.4	22.2	11.1	11.1	11.1		
4	課題・小テスト・レポート等の分量や質については適切でしたか。適切ではない場合はその理由を問9の自由記述欄に記入ください。 (5)そう思う (4)ややそう思う (3)どちらともいえない (2)あまりそう思わない (1)そう思わない	II	4.1	4.8	7	2	0	0	0	9
				77.8	22.2	0.0	0.0	0.0		
5	課題やレポート、個別質問へのコメントについて教員の対応やフィードバックは適切でしたか。適切ではない場合はその理由を問9の自由記述欄に記入ください。 (5)そう思う (4)ややそう思う (3)どちらともいえない (2)あまりそう思わない (1)そう思わない	II	4.1	3.6	3	3	1	0	2	9
				33.3	33.3	11.1	0.0	22.2		
6	授業内容の理解を促したり、学生に考えさせるような工夫がありましたか。 (5)そう思う (4)ややそう思う (3)どちらともいえない (2)あまりそう思わない (1)そう思わない	II	4.1	3.8	5	1	0	2	1	9
				55.6	11.1	0.0	22.2	11.1		
7	授業全体の難易度は適当であり、内容を理解し知識や技能を修得できましたか。 (5)そう思う (4)ややそう思う (3)どちらともいえない (2)あまりそう思わない (1)そう思わない	II	4.1	4.4	4	5	0	0	0	9
				44.4	55.6	0.0	0.0	0.0		
8	授業は全体として満足できるものでしたか。 (5)そう思う (4)ややそう思う (3)どちらともいえない (2)あまりそう思わない (1)そう思わない	II	4.1	4.3	6	1	1	1	0	9
				66.7	11.1	11.1	11.1	0.0		
9	自由記述欄：この授業の良かった点や学んだ内容で印象に残った点、学生がより学べるようにするための改善点等があれば書いてください。	III	0.0	0.0	0	0	0	0	0	0
				0.0	0.0	0.0	0.0	0.0		



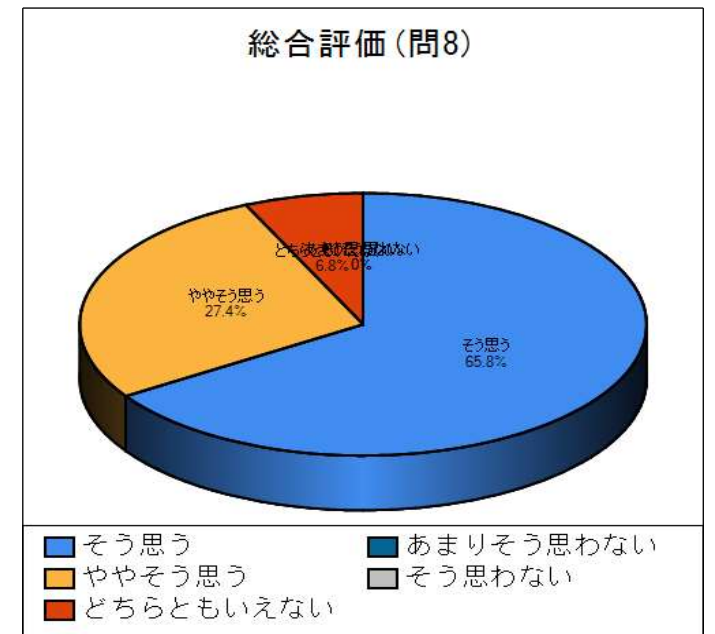
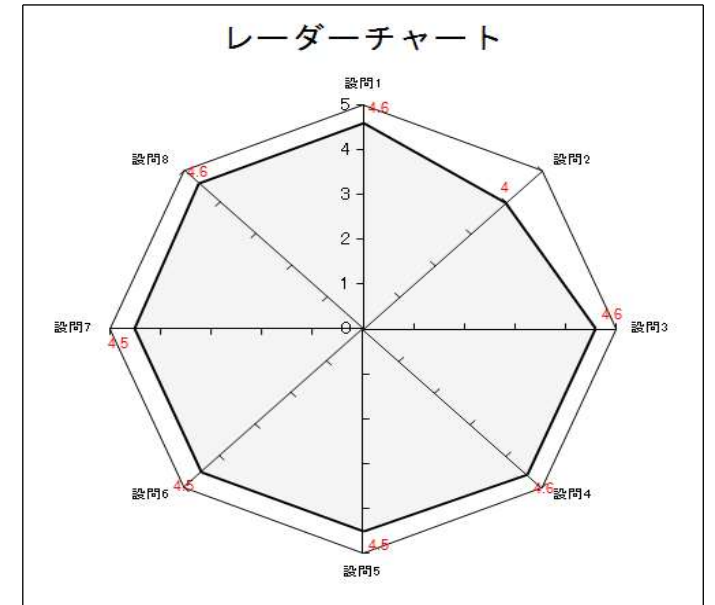
2025年度後期授業評価アンケート（講義・演習）

集計結果

履修者数： 459 回答者数： 117

科目分類： 専門科目 機械工学専攻

No.	項目	分類	平均	上段:回答数(人) / 下段:回答率(%)					合計
				5	4	3	2	1	
1	シラバス（授業紹介）にある授業の目標を把握して受講することができましたか。 (5)そう思う (4)ややそう思う (3)どちらともいえない (2)あまりそう思わない (1)そう思わない	I	4.3	77	33	6	1	0	117
				65.8	28.2	5.1	0.9	0.0	
2	授業1回あたりの授業外学習時間（予習・復習・課題・レポート作成等）はどのくらいでしたか。 (5)2時間以上 (4)1時間半程度 (3)1時間程度 (2)30分程度 (1)ほとんどなかった	I	4.0	53	26	28	9	1	117
				45.3	22.2	23.9	7.7	0.9	
3	教材や資料（板書・教科書・スライド・動画等）は授業内容の理解に役立ちましたか。 (5)そう思う (4)ややそう思う (3)どちらともいえない (2)あまりそう思わない (1)そう思わない	II	4.5	75	34	8	0	0	117
				64.1	29.1	6.8	0.0	0.0	
4	課題・小テスト・レポート等の分量や質については適切でしたか。適切ではない場合はその理由を問9の自由記述欄に記入ください。 (5)そう思う (4)ややそう思う (3)どちらともいえない (2)あまりそう思わない (1)そう思わない	II	4.6	80	31	5	1	0	117
				68.4	26.5	4.3	0.9	0.0	
5	課題やレポート、個別質問へのコメントについて教員の対応やフィードバックは適切でしたか。適切ではない場合はその理由を問9の自由記述欄に記入ください。 (5)そう思う (4)ややそう思う (3)どちらともいえない (2)あまりそう思わない (1)そう思わない	II	4.5	72	28	16	1	0	117
				61.5	23.9	13.7	0.9	0.0	
6	授業内容の理解を促したり、学生に考えさせるような工夫がありましたか。 (5)そう思う (4)ややそう思う (3)どちらともいえない (2)あまりそう思わない (1)そう思わない	II	4.5	76	29	12	0	0	117
				65.0	24.8	10.3	0.0	0.0	
7	授業全体の難易度は適当であり、内容を理解し知識や技能を修得できましたか。 (5)そう思う (4)ややそう思う (3)どちらともいえない (2)あまりそう思わない (1)そう思わない	II	4.5	74	28	15	0	0	117
				63.2	23.9	12.8	0.0	0.0	
8	授業は全体として満足できるものでしたか。 (5)そう思う (4)ややそう思う (3)どちらともいえない (2)あまりそう思わない (1)そう思わない	II	4.6	77	32	8	0	0	117
				65.8	27.4	6.8	0.0	0.0	
9	自由記述欄：この授業の良かった点や学んだ内容で印象に残った点、学生がより学べるようにするための改善点等があれば書いてください。	III	0.0	0	0	0	0	0	0
				0.0	0.0	0.0	0.0	0.0	



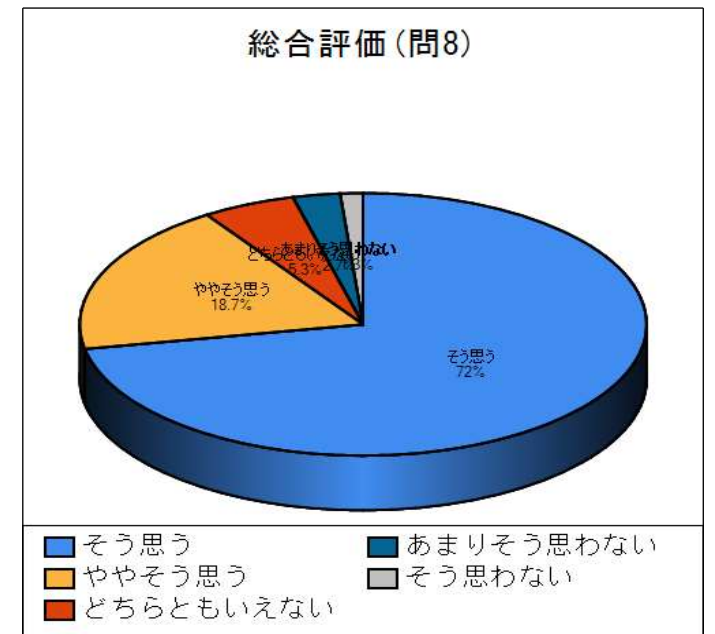
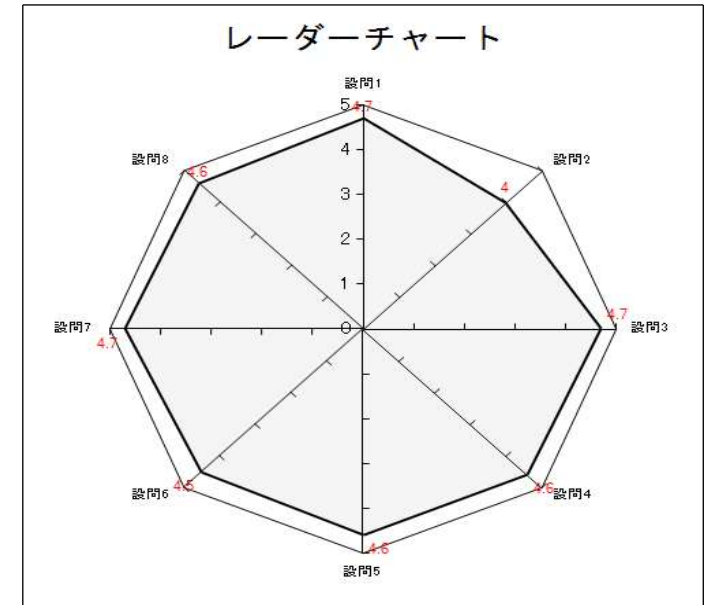
2025年度後期授業評価アンケート（講義・演習）

集計結果

履修者数： 637 回答者数： 75

科目分類： 専門科目 電気・電子情報工学専攻

No.	項目	分類	平均	上段:回答数(人) / 下段:回答率(%)					合計
				5	4	3	2	1	
1	シラバス（授業紹介）にある授業の目標を把握して受講することができましたか。 (5)そう思う (4)ややそう思う (3)どちらともいえない (2)あまりそう思わない (1)そう思わない	I	4.3	51	23	1	0	0	75
				68.0	30.7	1.3	0.0	0.0	
2	授業1回あたりの授業外学習時間（予習・復習・課題・レポート作成等）はどのくらいでしたか。 (5)2時間以上 (4)1時間半程度 (3)1時間程度 (2)30分程度 (1)ほとんどなかった	I	4.0	36	16	14	6	3	75
				48.0	21.3	18.7	8.0	4.0	
3	教材や資料（板書・教科書・スライド・動画等）は授業内容の理解に役立ちましたか。 (5)そう思う (4)ややそう思う (3)どちらともいえない (2)あまりそう思わない (1)そう思わない	II	4.6	54	18	2	0	1	75
				72.0	24.0	2.7	0.0	1.3	
4	課題・小テスト・レポート等の分量や質については適切でしたか。適切ではない場合はその理由を問9の自由記述欄に記入ください。 (5)そう思う (4)ややそう思う (3)どちらともいえない (2)あまりそう思わない (1)そう思わない	II	4.6	53	13	8	0	1	75
				70.7	17.3	10.7	0.0	1.3	
5	課題やレポート、個別質問へのコメントについて教員の対応やフィードバックは適切でしたか。適切ではない場合はその理由を問9の自由記述欄に記入ください。 (5)そう思う (4)ややそう思う (3)どちらともいえない (2)あまりそう思わない (1)そう思わない	II	4.6	51	17	7	0	0	75
				68.0	22.7	9.3	0.0	0.0	
6	授業内容の理解を促したり、学生に考えさせるような工夫がありましたか。 (5)そう思う (4)ややそう思う (3)どちらともいえない (2)あまりそう思わない (1)そう思わない	II	4.5	50	18	4	1	2	75
				66.7	24.0	5.3	1.3	2.7	
7	授業全体の難易度は適当であり、内容を理解し知識や技能を修得できましたか。 (5)そう思う (4)ややそう思う (3)どちらともいえない (2)あまりそう思わない (1)そう思わない	II	4.7	56	17	1	0	1	75
				74.7	22.7	1.3	0.0	1.3	
8	授業は全体として満足できるものでしたか。 (5)そう思う (4)ややそう思う (3)どちらともいえない (2)あまりそう思わない (1)そう思わない	II	4.6	54	14	4	2	1	75
				72.0	18.7	5.3	2.7	1.3	
9	自由記述欄：この授業の良かった点や学んだ内容で印象に残った点、学生がより学べるようにするための改善点等があれば書いてください。	III	0.0	0	0	0	0	0	0
				0.0	0.0	0.0	0.0	0.0	



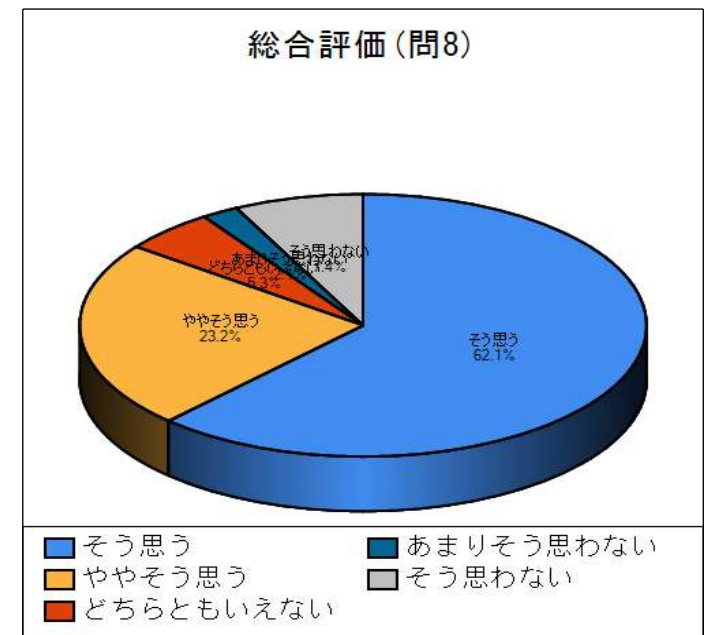
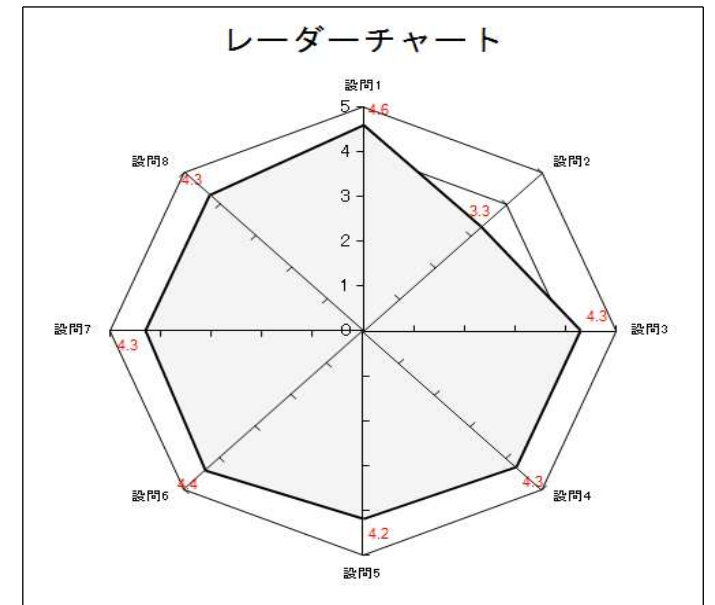
2025年度後期授業評価アンケート（講義・演習）

集計結果

履修者数： 670 回答者数： 95

科目分類： 専門科目 情報・知能工学専攻

No.	項目	分類	平均	上段:回答数(人) / 下段:回答率(%)					合計	
				5	4	3	2	1		
1	シラバス（授業紹介）にある授業の目標を把握して受講することができましたか。 (5)そう思う (4)ややそう思う (3)どちらともいえない (2)あまりそう思わない (1)そう思わない	I	3.9	4.6	68	18	8	0	1	95
				71.6	18.9	8.4	0.0	1.1		
2	授業1回あたりの授業外学習時間（予習・復習・課題・レポート作成等）はどのくらいでしたか。 (5)2時間以上 (4)1時間半程度 (3)1時間程度 (2)30分程度 (1)ほとんどなかった	I	3.9	3.3	21	11	43	13	7	95
				22.1	11.6	45.3	13.7	7.4		
3	教材や資料（板書・教科書・スライド・動画等）は授業内容の理解に役立ちましたか。 (5)そう思う (4)ややそう思う (3)どちらともいえない (2)あまりそう思わない (1)そう思わない	II	4.3	4.3	59	17	12	2	5	95
				62.1	17.9	12.6	2.1	5.3		
4	課題・小テスト・レポート等の分量や質については適切でしたか。適切ではない場合はその理由を問9の自由記述欄に記入ください。 (5)そう思う (4)ややそう思う (3)どちらともいえない (2)あまりそう思わない (1)そう思わない	II	4.3	4.3	58	21	9	3	4	95
				61.1	22.1	9.5	3.2	4.2		
5	課題やレポート、個別質問へのコメントについて教員の対応やフィードバックは適切でしたか。適切ではない場合はその理由を問9の自由記述欄に記入ください。 (5)そう思う (4)ややそう思う (3)どちらともいえない (2)あまりそう思わない (1)そう思わない	II	4.3	4.2	54	15	17	6	3	95
				56.8	15.8	17.9	6.3	3.2		
6	授業内容の理解を促したり、学生に考えさせるような工夫がありましたか。 (5)そう思う (4)ややそう思う (3)どちらともいえない (2)あまりそう思わない (1)そう思わない	II	4.3	4.4	61	19	8	3	4	95
				64.2	20.0	8.4	3.2	4.2		
7	授業全体の難易度は適当であり、内容を理解し知識や技能を修得できましたか。 (5)そう思う (4)ややそう思う (3)どちらともいえない (2)あまりそう思わない (1)そう思わない	II	4.3	4.3	53	28	8	3	3	95
				55.8	29.5	8.4	3.2	3.2		
8	授業は全体として満足できるものでしたか。 (5)そう思う (4)ややそう思う (3)どちらともいえない (2)あまりそう思わない (1)そう思わない	II	4.3	4.3	59	22	5	2	7	95
				62.1	23.2	5.3	2.1	7.4		
9	自由記述欄：この授業の良かった点や学んだ内容で印象に残った点、学生がより学べるようにするための改善点等があれば書いてください。	III	0.0	0.0	0	0	0	0	0	0
				0.0	0.0	0.0	0.0	0.0		



2025年度後期授業評価アンケート（講義・演習）

集計結果

履修者数： 113 回答者数： 32

科目分類： 専門科目 建築・都市システム学専攻

No.	項目	分類	平均	上段:回答数(人) / 下段:回答率(%)					合計
				5	4	3	2	1	
1	シラバス（授業紹介）にある授業の目標を把握して受講することができましたか。 (5)そう思う (4)ややそう思う (3)どちらともいえない (2)あまりそう思わない (1)そう思わない	I	4.4	27	5	0	0	0	32
				84.4	15.6	0.0	0.0	0.0	
2	授業1回あたりの授業外学習時間（予習・復習・課題・レポート作成等）はどのくらいでしたか。 (5)2時間以上 (4)1時間半程度 (3)1時間程度 (2)30分程度 (1)ほとんどなかった	I	4.0	18	3	5	5	1	32
				56.3	9.4	15.6	15.6	3.1	
3	教材や資料（板書・教科書・スライド・動画等）は授業内容の理解に役立ちましたか。 (5)そう思う (4)ややそう思う (3)どちらともいえない (2)あまりそう思わない (1)そう思わない	II	4.8	26	6	0	0	0	32
				81.3	18.8	0.0	0.0	0.0	
4	課題・小テスト・レポート等の分量や質については適切でしたか。適切ではない場合はその理由を問9の自由記述欄に記入ください。 (5)そう思う (4)ややそう思う (3)どちらともいえない (2)あまりそう思わない (1)そう思わない	II	4.8	27	4	1	0	0	32
				84.4	12.5	3.1	0.0	0.0	
5	課題やレポート、個別質問へのコメントについて教員の対応やフィードバックは適切でしたか。適切ではない場合はその理由を問9の自由記述欄に記入ください。 (5)そう思う (4)ややそう思う (3)どちらともいえない (2)あまりそう思わない (1)そう思わない	II	4.8	28	3	0	1	0	32
				87.5	9.4	0.0	3.1	0.0	
6	授業内容の理解を促したり、学生に考えさせるような工夫がありましたか。 (5)そう思う (4)ややそう思う (3)どちらともいえない (2)あまりそう思わない (1)そう思わない	II	4.8	27	4	1	0	0	32
				84.4	12.5	3.1	0.0	0.0	
7	授業全体の難易度は適当であり、内容を理解し知識や技能を修得できましたか。 (5)そう思う (4)ややそう思う (3)どちらともいえない (2)あまりそう思わない (1)そう思わない	II	4.8	28	3	1	0	0	32
				87.5	9.4	3.1	0.0	0.0	
8	授業は全体として満足できるものでしたか。 (5)そう思う (4)ややそう思う (3)どちらともいえない (2)あまりそう思わない (1)そう思わない	II	4.8	28	3	1	0	0	32
				87.5	9.4	3.1	0.0	0.0	
9	自由記述欄：この授業の良かった点や学んだ内容で印象に残った点、学生がより学べるようにするための改善点等があれば書いてください。	III	0.0	0	0	0	0	0	0
				0.0	0.0	0.0	0.0	0.0	

