

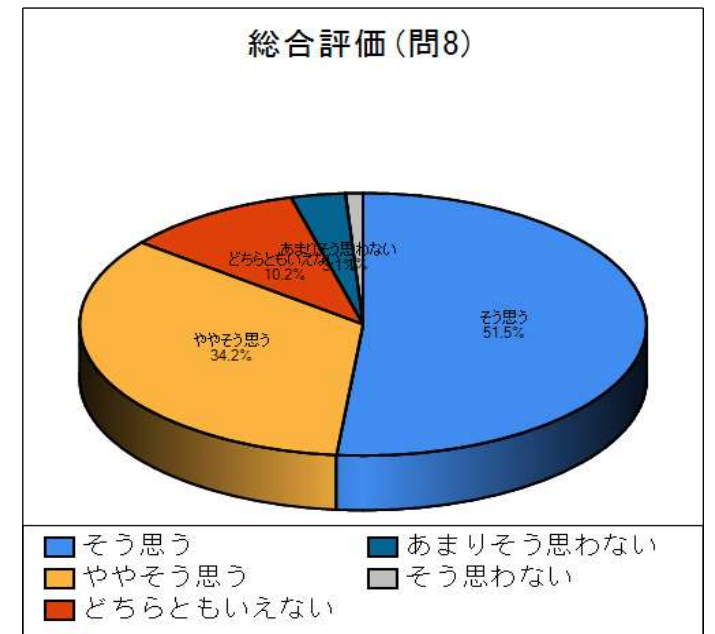
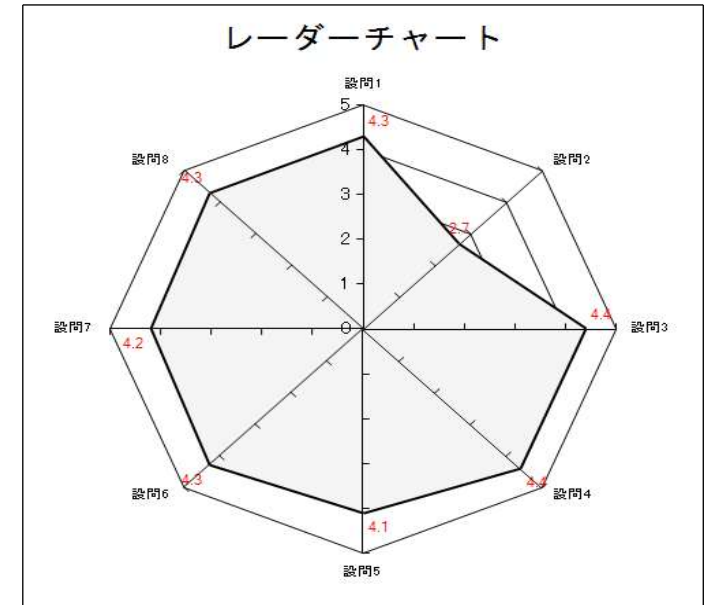
2025年度後期授業評価アンケート（講義・演習）

集計結果

履修者数： 377 回答者数： 196

科目分類： 一般基礎科目 技術科学基礎科目

No.	項目	分類	平均	上段:回答数(人) / 下段:回答率(%)					合計	
				5	4	3	2	1		
1	シラバス（授業紹介）にある授業の目標を把握して受講することができましたか。 (5)そう思う (4)ややそう思う (3)どちらともいえない (2)あまりそう思わない (1)そう思わない	I	3.5	4.3	91	75	20	10	0	196
				46.4	38.3	10.2	5.1	0.0		
2	授業1回あたりの授業外学習時間（予習・復習・課題・レポート作成等）はどのくらいでしたか。 (5)2時間以上 (4)1時間半程度 (3)1時間程度 (2)30分程度 (1)ほとんどなかった	I	3.5	2.7	3	26	81	77	9	196
				1.5	13.3	41.3	39.3	4.6		
3	教材や資料（板書・教科書・スライド・動画等）は授業内容の理解に役立ちましたか。 (5)そう思う (4)ややそう思う (3)どちらともいえない (2)あまりそう思わない (1)そう思わない	II	4.3	4.4	116	58	16	5	1	196
				59.2	29.6	8.2	2.6	0.5		
4	課題・小テスト・レポート等の分量や質については適切でしたか。適切ではない場合はその理由を問9の自由記述欄に記入ください。 (5)そう思う (4)ややそう思う (3)どちらともいえない (2)あまりそう思わない (1)そう思わない	II	4.3	4.4	103	68	18	6	1	196
				52.6	34.7	9.2	3.1	0.5		
5	課題やレポート、個別質問へのコメントについて教員の対応やフィードバックは適切でしたか。適切ではない場合はその理由を問9の自由記述欄に記入ください。 (5)そう思う (4)ややそう思う (3)どちらともいえない (2)あまりそう思わない (1)そう思わない	II	4.3	4.1	87	58	40	9	2	196
				44.4	29.6	20.4	4.6	1.0		
6	授業内容の理解を促したり、学生に考えさせるような工夫がありましたか。 (5)そう思う (4)ややそう思う (3)どちらともいえない (2)あまりそう思わない (1)そう思わない	II	4.3	4.3	96	69	22	8	1	196
				49.0	35.2	11.2	4.1	0.5		
7	授業全体の難易度は適当であり、内容を理解し知識や技能を修得できましたか。 (5)そう思う (4)ややそう思う (3)どちらともいえない (2)あまりそう思わない (1)そう思わない	II	4.3	4.2	89	66	27	12	2	196
				45.4	33.7	13.8	6.1	1.0		
8	授業は全体として満足できるものでしたか。 (5)そう思う (4)ややそう思う (3)どちらともいえない (2)あまりそう思わない (1)そう思わない	II	4.3	4.3	101	67	20	6	2	196
				51.5	34.2	10.2	3.1	1.0		
9	自由記述欄：この授業の良かった点や学んだ内容で印象に残った点、学生がより学べるようにするための改善点等があれば書いてください。	III	0.0	0.0	0	0	0	0	0	0
				0.0	0.0	0.0	0.0	0.0		



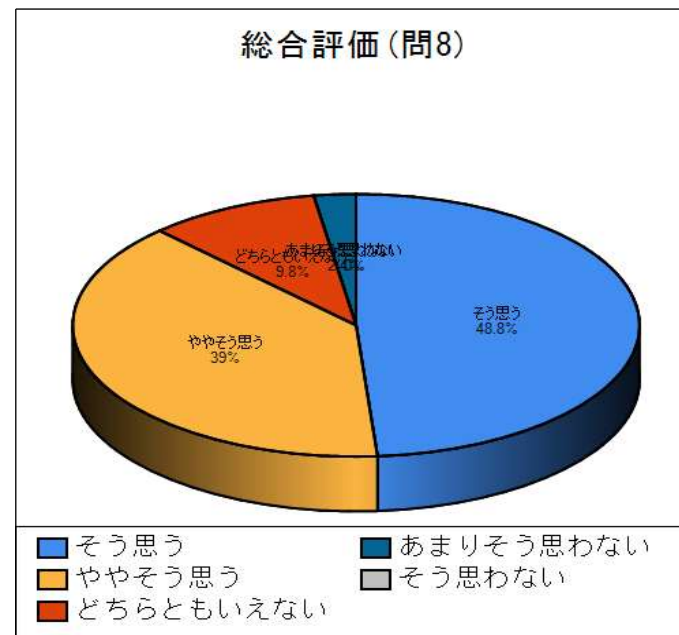
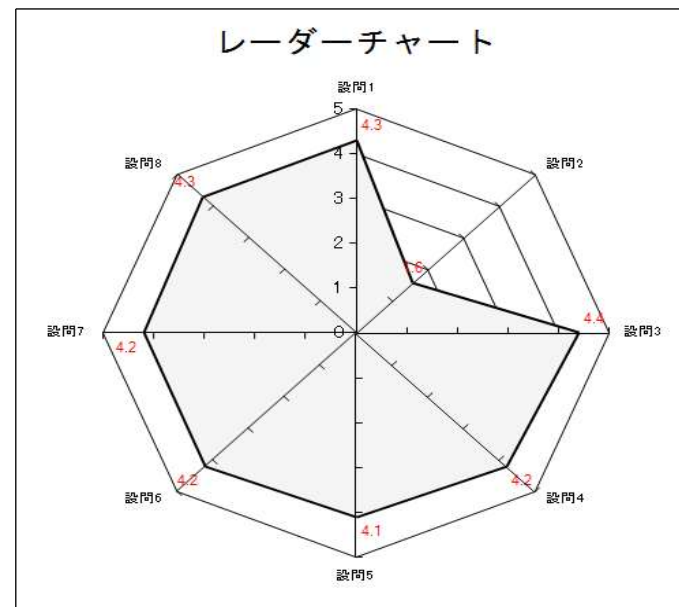
2025年度後期授業評価アンケート（講義・演習）

集計結果

履修者数： 71 回答者数： 41

科目分類： 一般基礎科目 人文科学基礎科目

No.	項目	分類	平均	上段:回答数(人) / 下段:回答率(%)					合計	
				5	4	3	2	1		
1	シラバス（授業紹介）にある授業の目標を把握して受講することができましたか。 (5)そう思う (4)ややそう思う (3)どちらともいえない (2)あまりそう思わない (1)そう思わない	I	3.0	4.3	20	17	2	2	0	41
				48.8	41.5	4.9	4.9	0.0		
2	授業1回あたりの授業外学習時間（予習・復習・課題・レポート作成等）はどのくらいでしたか。 (5)2時間以上 (4)1時間半程度 (3)1時間程度 (2)30分程度 (1)ほとんどなかった	I	3.0	1.6	0	2	5	10	24	41
				0.0	4.9	12.2	24.4	58.5		
3	教材や資料（板書・教科書・スライド・動画等）は授業内容の理解に役立ちましたか。 (5)そう思う (4)ややそう思う (3)どちらともいえない (2)あまりそう思わない (1)そう思わない	II	4.2	4.4	23	14	3	1	0	41
				56.1	34.1	7.3	2.4	0.0		
4	課題・小テスト・レポート等の分量や質については適切でしたか。適切ではない場合はその理由を問9の自由記述欄に記入ください。 (5)そう思う (4)ややそう思う (3)どちらともいえない (2)あまりそう思わない (1)そう思わない	II	4.2	4.2	20	12	8	1	0	41
				48.8	29.3	19.5	2.4	0.0		
5	課題やレポート、個別質問へのコメントについて教員の対応やフィードバックは適切でしたか。適切ではない場合はその理由を問9の自由記述欄に記入ください。 (5)そう思う (4)ややそう思う (3)どちらともいえない (2)あまりそう思わない (1)そう思わない	II	4.2	4.1	17	13	8	3	0	41
				41.5	31.7	19.5	7.3	0.0		
6	授業内容の理解を促したり、学生に考えさせるような工夫がありましたか。 (5)そう思う (4)ややそう思う (3)どちらともいえない (2)あまりそう思わない (1)そう思わない	II	4.2	4.2	20	13	6	1	1	41
				48.8	31.7	14.6	2.4	2.4		
7	授業全体の難易度は適当であり、内容を理解し知識や技能を修得できましたか。 (5)そう思う (4)ややそう思う (3)どちらともいえない (2)あまりそう思わない (1)そう思わない	II	4.2	4.2	19	14	4	4	0	41
				46.3	34.1	9.8	9.8	0.0		
8	授業は全体として満足できるものでしたか。 (5)そう思う (4)ややそう思う (3)どちらともいえない (2)あまりそう思わない (1)そう思わない	II	4.2	4.3	20	16	4	1	0	41
				48.8	39.0	9.8	2.4	0.0		
9	自由記述欄：この授業の良かった点や学んだ内容で印象に残った点、学生がより学べるようにするための改善点等があれば書いてください。	III	0.0	0.0	0	0	0	0	0	0
				0.0	0.0	0.0	0.0	0.0		



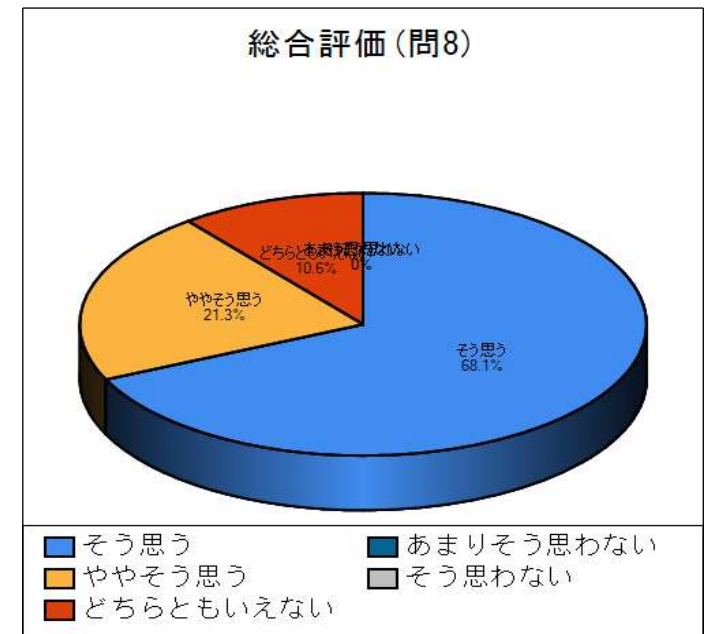
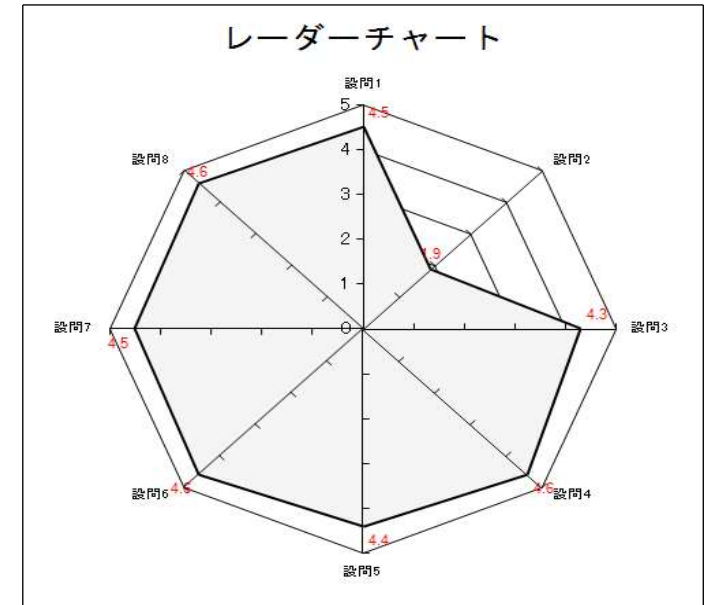
2025年度後期授業評価アンケート（講義・演習）

集計結果

履修者数： 68 回答者数： 47

科目分類： 一般基礎科目 社会科学基礎科目

No.	項目	分類	平均	上段:回答数(人) / 下段:回答率(%)					合計	
				5	4	3	2	1		
1	シラバス（授業紹介）にある授業の目標を把握して受講することができましたか。 (5)そう思う (4)ややそう思う (3)どちらともいえない (2)あまりそう思わない (1)そう思わない	I	3.2	4.5	30	13	2	2	0	47
				63.8	27.7	4.3	4.3	0.0		
2	授業1回あたりの授業外学習時間（予習・復習・課題・レポート作成等）はどのくらいでしたか。 (5)2時間以上 (4)1時間半程度 (3)1時間程度 (2)30分程度 (1)ほとんどなかった	I	3.2	1.9	0	3	7	20	17	47
				0.0	6.4	14.9	42.6	36.2		
3	教材や資料（板書・教科書・スライド・動画等）は授業内容の理解に役立ちましたか。 (5)そう思う (4)ややそう思う (3)どちらともいえない (2)あまりそう思わない (1)そう思わない	II	4.5	4.3	29	8	7	3	0	47
				61.7	17.0	14.9	6.4	0.0		
4	課題・小テスト・レポート等の分量や質については適切でしたか。適切ではない場合はその理由を問9の自由記述欄に記入ください。 (5)そう思う (4)ややそう思う (3)どちらともいえない (2)あまりそう思わない (1)そう思わない	II	4.5	4.6	30	14	2	1	0	47
				63.8	29.8	4.3	2.1	0.0		
5	課題やレポート、個別質問へのコメントについて教員の対応やフィードバックは適切でしたか。適切ではない場合はその理由を問9の自由記述欄に記入ください。 (5)そう思う (4)ややそう思う (3)どちらともいえない (2)あまりそう思わない (1)そう思わない	II	4.5	4.4	28	11	7	1	0	47
				59.6	23.4	14.9	2.1	0.0		
6	授業内容の理解を促したり、学生に考えさせるような工夫がありましたか。 (5)そう思う (4)ややそう思う (3)どちらともいえない (2)あまりそう思わない (1)そう思わない	II	4.5	4.6	35	8	2	2	0	47
				74.5	17.0	4.3	4.3	0.0		
7	授業全体の難易度は適当であり、内容を理解し知識や技能を修得できましたか。 (5)そう思う (4)ややそう思う (3)どちらともいえない (2)あまりそう思わない (1)そう思わない	II	4.5	4.5	30	11	5	1	0	47
				63.8	23.4	10.6	2.1	0.0		
8	授業は全体として満足できるものでしたか。 (5)そう思う (4)ややそう思う (3)どちらともいえない (2)あまりそう思わない (1)そう思わない	II	4.5	4.6	32	10	5	0	0	47
				68.1	21.3	10.6	0.0	0.0		
9	自由記述欄：この授業の良かった点や学んだ内容で印象に残った点、学生がより学べるようにするための改善点等があれば書いてください。	III	0.0	0.0	0	0	0	0	0	0
				0.0	0.0	0.0	0.0	0.0		



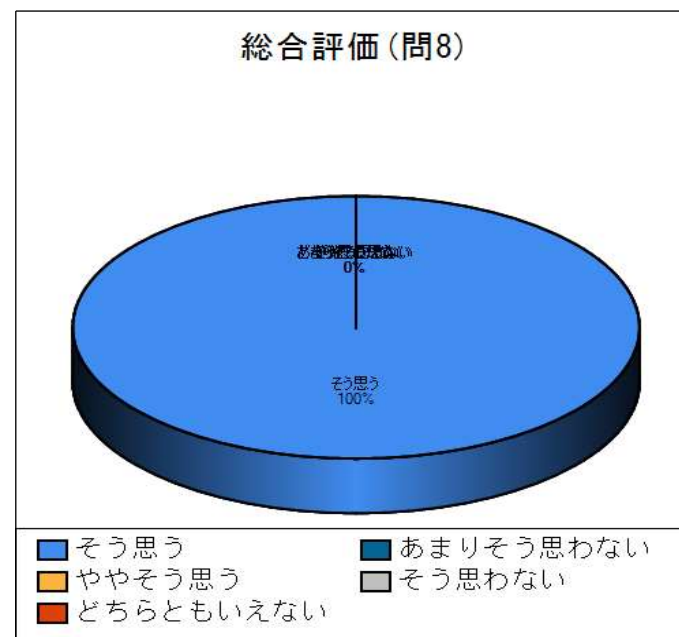
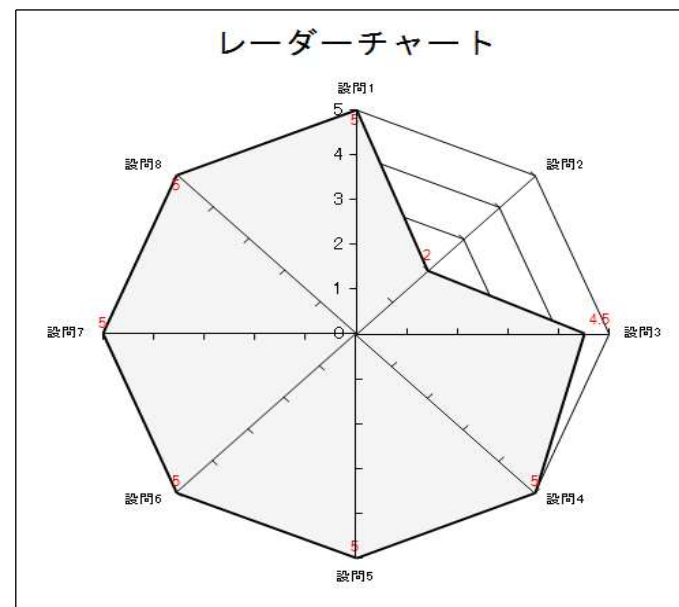
2025年度後期授業評価アンケート（講義・演習）

集計結果

履修者数： 3 回答者数： 2

科目分類： 一般基礎科目 特例科目

No.	項目	分類	平均	上段:回答数(人) / 下段:回答率(%)					合計	
				5	4	3	2	1		
1	シラバス（授業紹介）にある授業の目標を把握して受講することができましたか。 (5)そう思う (4)ややそう思う (3)どちらともいえない (2)あまりそう思わない (1)そう思わない	I	3.5	5.0	2	0	0	0	0	2
				100.0	0.0	0.0	0.0	0.0		
2	授業1回あたりの授業外学習時間（予習・復習・課題・レポート作成等）はどのくらいでしたか。 (5)2時間以上 (4)1時間半程度 (3)1時間程度 (2)30分程度 (1)ほとんどなかった	I	3.5	2.0	0	0	1	0	1	2
				0.0	0.0	50.0	0.0	50.0		
3	教材や資料（板書・教科書・スライド・動画等）は授業内容の理解に役立ちましたか。 (5)そう思う (4)ややそう思う (3)どちらともいえない (2)あまりそう思わない (1)そう思わない	II	4.9	4.5	1	1	0	0	0	2
				50.0	50.0	0.0	0.0	0.0		
4	課題・小テスト・レポート等の分量や質については適切でしたか。適切ではない場合はその理由を問9の自由記述欄に記入ください。 (5)そう思う (4)ややそう思う (3)どちらともいえない (2)あまりそう思わない (1)そう思わない	II	4.9	5.0	2	0	0	0	0	2
				100.0	0.0	0.0	0.0	0.0		
5	課題やレポート、個別質問へのコメントについて教員の対応やフィードバックは適切でしたか。適切ではない場合はその理由を問9の自由記述欄に記入ください。 (5)そう思う (4)ややそう思う (3)どちらともいえない (2)あまりそう思わない (1)そう思わない	II	4.9	5.0	2	0	0	0	0	2
				100.0	0.0	0.0	0.0	0.0		
6	授業内容の理解を促したり、学生に考えさせるような工夫がありましたか。 (5)そう思う (4)ややそう思う (3)どちらともいえない (2)あまりそう思わない (1)そう思わない	II	4.9	5.0	2	0	0	0	0	2
				100.0	0.0	0.0	0.0	0.0		
7	授業全体の難易度は適当であり、内容を理解し知識や技能を修得できましたか。 (5)そう思う (4)ややそう思う (3)どちらともいえない (2)あまりそう思わない (1)そう思わない	II	4.9	5.0	2	0	0	0	0	2
				100.0	0.0	0.0	0.0	0.0		
8	授業は全体として満足できるものでしたか。 (5)そう思う (4)ややそう思う (3)どちらともいえない (2)あまりそう思わない (1)そう思わない	II	4.9	5.0	2	0	0	0	0	2
				100.0	0.0	0.0	0.0	0.0		
9	自由記述欄：この授業の良かった点や学んだ内容で印象に残った点、学生がより学べるようにするための改善点等があれば書いてください。	III	0.0	0.0	0	0	0	0	0	0
				0.0	0.0	0.0	0.0	0.0		



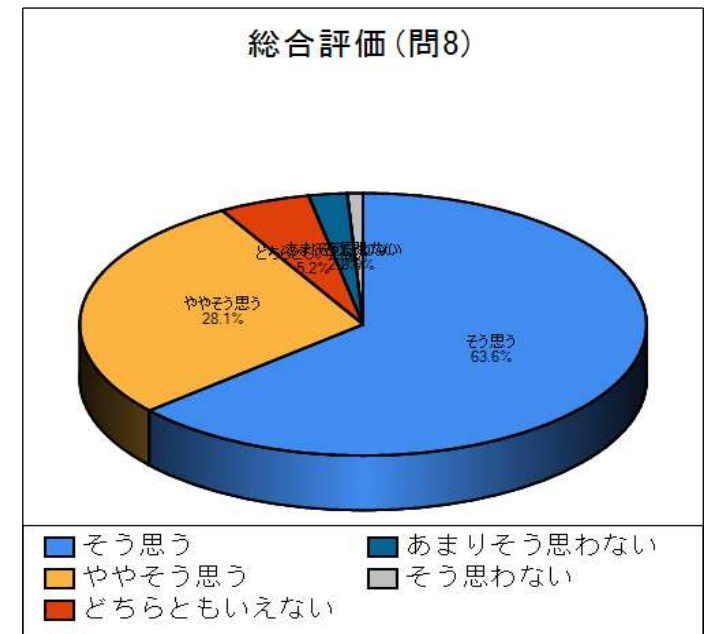
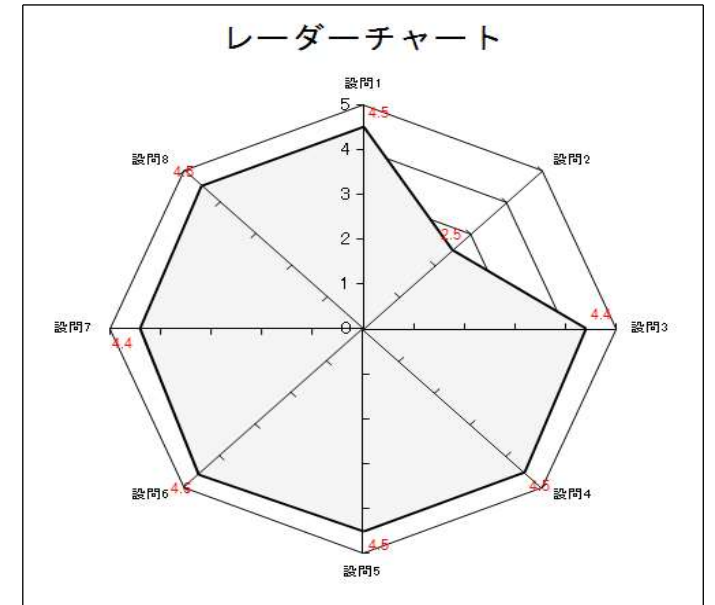
2025年度後期授業評価アンケート（講義・演習）

集計結果

履修者数： 1028 回答者数： 541

科目分類： 一般基礎科目 外国語科目

No.	項目	分類	平均	上段:回答数(人) / 下段:回答率(%)					合計	
				5	4	3	2	1		
1	シラバス（授業紹介）にある授業の目標を把握して受講することができましたか。 (5) そう思う (4) ややそう思う (3) どちらともいえない (2) あまりそう思わない (1) そう思わない	I	3.5	4.5	338	146	37	16	4	541
				62.5	27.0	6.8	3.0	0.7		
2	授業1回あたりの授業外学習時間（予習・復習・課題・レポート作成等）はどのくらいでしたか。 (5) 2時間以上 (4) 1時間半程度 (3) 1時間程度 (2) 30分程度 (1) ほとんどなかった	I	3.5	2.5	33	51	148	215	94	541
				6.1	9.4	27.4	39.7	17.4		
3	教材や資料（板書・教科書・スライド・動画等）は授業内容の理解に役立ちましたか。 (5) そう思う (4) ややそう思う (3) どちらともいえない (2) あまりそう思わない (1) そう思わない	II	4.5	4.4	315	168	43	6	9	541
				58.2	31.1	7.9	1.1	1.7		
4	課題・小テスト・レポート等の分量や質については適切でしたか。適切ではない場合はその理由を問9の自由記述欄に記入ください。 (5) そう思う (4) ややそう思う (3) どちらともいえない (2) あまりそう思わない (1) そう思わない	II	4.5	4.5	340	153	38	6	4	541
				62.8	28.3	7.0	1.1	0.7		
5	課題やレポート、個別質問へのコメントについて教員の対応やフィードバックは適切でしたか。適切ではない場合はその理由を問9の自由記述欄に記入ください。 (5) そう思う (4) ややそう思う (3) どちらともいえない (2) あまりそう思わない (1) そう思わない	II	4.5	4.5	325	156	48	7	5	541
				60.1	28.8	8.9	1.3	0.9		
6	授業内容の理解を促したり、学生に考えさせるような工夫がありましたか。 (5) そう思う (4) ややそう思う (3) どちらともいえない (2) あまりそう思わない (1) そう思わない	II	4.5	4.6	360	136	32	10	3	541
				66.5	25.1	5.9	1.8	0.6		
7	授業全体の難易度は適当であり、内容を理解し知識や技能を修得できましたか。 (5) そう思う (4) ややそう思う (3) どちらともいえない (2) あまりそう思わない (1) そう思わない	II	4.5	4.4	318	164	36	17	6	541
				58.8	30.3	6.7	3.1	1.1		
8	授業は全体として満足できるものでしたか。 (5) そう思う (4) ややそう思う (3) どちらともいえない (2) あまりそう思わない (1) そう思わない	II	4.5	4.5	344	152	28	12	5	541
				63.6	28.1	5.2	2.2	0.9		
9	自由記述欄：この授業の良かった点や学んだ内容で印象に残った点、学生がより学べるようにするための改善点等があれば書いてください。	III	0.0	0.0	0	0	0	0	0	0
				0.0	0.0	0.0	0.0	0.0		



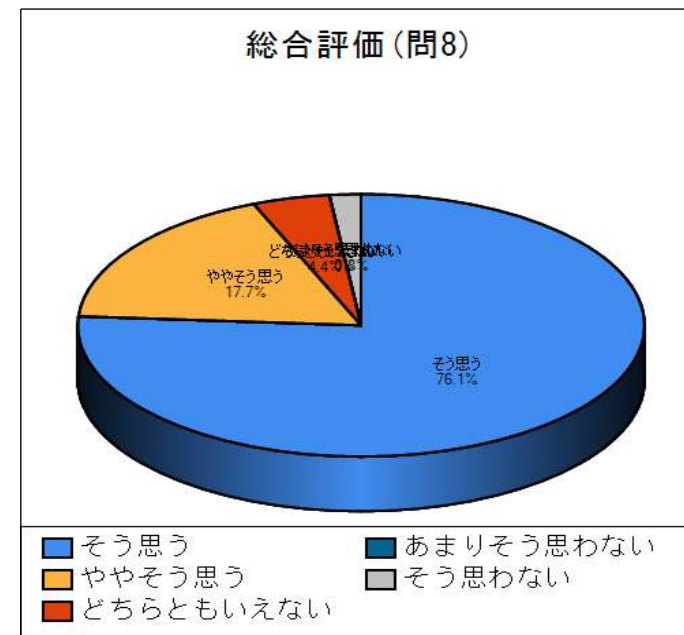
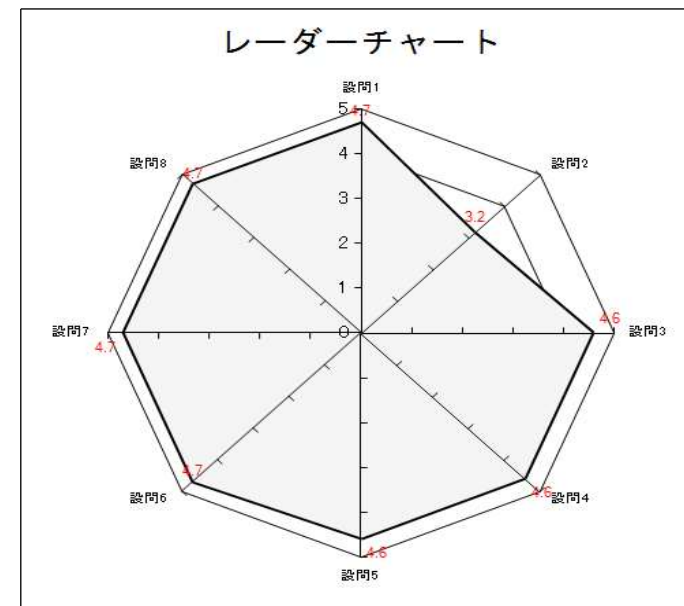
2025年度後期授業評価アンケート（講義・演習）

集計結果

履修者数： 239 回答者数： 113

科目分類： 一般基礎科目 学術素養科目

No.	項目	分類	平均	上段:回答数(人) / 下段:回答率(%)					合計	
				5	4	3	2	1		
1	シラバス（授業紹介）にある授業の目標を把握して受講することができましたか。 (5)そう思う (4)ややそう思う (3)どちらともいえない (2)あまりそう思わない (1)そう思わない	I	3.9	4.7	84	23	4	2	0	113
				74.3	20.4	3.5	1.8	0.0		
2	授業1回あたりの授業外学習時間（予習・復習・課題・レポート作成等）はどのくらいでしたか。 (5)2時間以上 (4)1時間半程度 (3)1時間程度 (2)30分程度 (1)ほとんどなかった	I	3.9	3.2	19	25	35	26	8	113
				16.8	22.1	31.0	23.0	7.1		
3	教材や資料（板書・教科書・スライド・動画等）は授業内容の理解に役立ちましたか。 (5)そう思う (4)ややそう思う (3)どちらともいえない (2)あまりそう思わない (1)そう思わない	II	4.6	4.6	78	26	6	3	0	113
				69.0	23.0	5.3	2.7	0.0		
4	課題・小テスト・レポート等の分量や質については適切でしたか。適切ではない場合はその理由を問9の自由記述欄に記入ください。 (5)そう思う (4)ややそう思う (3)どちらともいえない (2)あまりそう思わない (1)そう思わない	II	4.6	4.6	78	29	3	3	0	113
				69.0	25.7	2.7	2.7	0.0		
5	課題やレポート、個別質問へのコメントについて教員の対応やフィードバックは適切でしたか。適切ではない場合はその理由を問9の自由記述欄に記入ください。 (5)そう思う (4)ややそう思う (3)どちらともいえない (2)あまりそう思わない (1)そう思わない	II	4.6	4.6	81	25	4	2	1	113
				71.7	22.1	3.5	1.8	0.9		
6	授業内容の理解を促したり、学生に考えさせるような工夫がありましたか。 (5)そう思う (4)ややそう思う (3)どちらともいえない (2)あまりそう思わない (1)そう思わない	II	4.6	4.7	88	18	6	1	0	113
				77.9	15.9	5.3	0.9	0.0		
7	授業全体の難易度は適当であり、内容を理解し知識や技能を修得できましたか。 (5)そう思う (4)ややそう思う (3)どちらともいえない (2)あまりそう思わない (1)そう思わない	II	4.6	4.7	85	24	3	1	0	113
				75.2	21.2	2.7	0.9	0.0		
8	授業は全体として満足できるものでしたか。 (5)そう思う (4)ややそう思う (3)どちらともいえない (2)あまりそう思わない (1)そう思わない	II	4.6	4.7	86	20	5	0	2	113
				76.1	17.7	4.4	0.0	1.8		
9	自由記述欄：この授業の良かった点や学んだ内容で印象に残った点、学生がより学べるようにするための改善点等があれば書いてください。	III	0.0	0.0	0	0	0	0	0	0
				0.0	0.0	0.0	0.0	0.0		



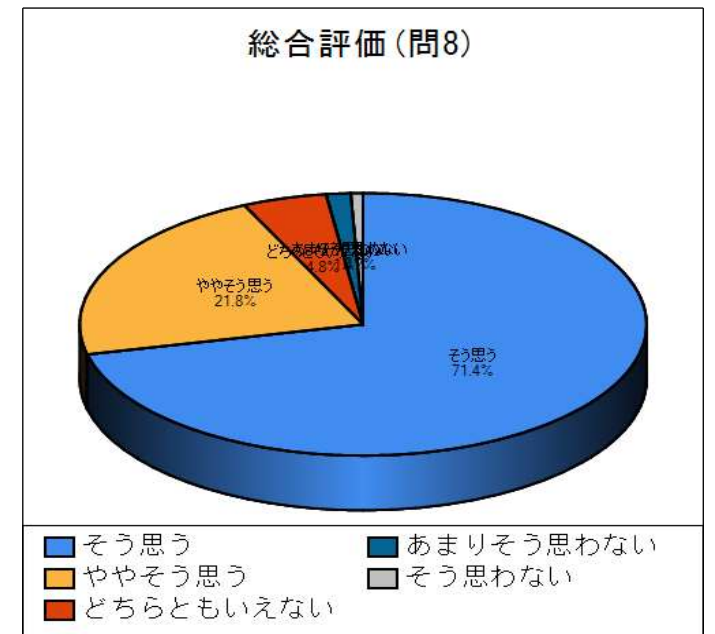
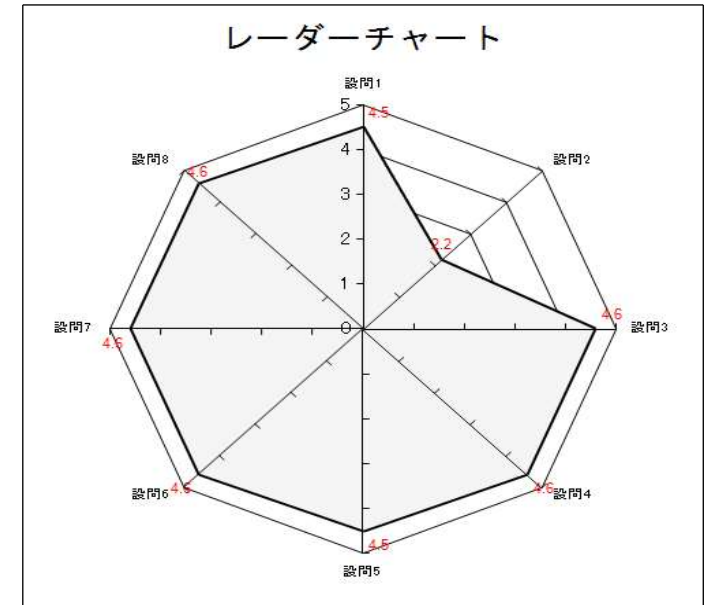
2025年度後期授業評価アンケート（講義・演習）

集計結果

履修者数： 274 回答者数： 147

科目分類： 一般基礎科目 人文科学科目

No.	項目	分類	平均	上段:回答数(人) / 下段:回答率(%)					合計	
				5	4	3	2	1		
1	シラバス（授業紹介）にある授業の目標を把握して受講することができましたか。 (5)そう思う (4)ややそう思う (3)どちらともいえない (2)あまりそう思わない (1)そう思わない	I	3.4	4.5	92	40	12	2	1	147
				62.6	27.2	8.2	1.4	0.7		
2	授業1回あたりの授業外学習時間（予習・復習・課題・レポート作成等）はどのくらいでしたか。 (5)2時間以上 (4)1時間半程度 (3)1時間程度 (2)30分程度 (1)ほとんどなかった	I	3.4	2.2	9	8	31	56	43	147
				6.1	5.4	21.1	38.1	29.3		
3	教材や資料（板書・教科書・スライド・動画等）は授業内容の理解に役立ちましたか。 (5)そう思う (4)ややそう思う (3)どちらともいえない (2)あまりそう思わない (1)そう思わない	II	4.6	4.6	102	33	10	2	0	147
				69.4	22.4	6.8	1.4	0.0		
4	課題・小テスト・レポート等の分量や質については適切でしたか。適切ではない場合はその理由を問9の自由記述欄に記入ください。 (5)そう思う (4)ややそう思う (3)どちらともいえない (2)あまりそう思わない (1)そう思わない	II	4.6	4.6	101	29	14	3	0	147
				68.7	19.7	9.5	2.0	0.0		
5	課題やレポート、個別質問へのコメントについて教員の対応やフィードバックは適切でしたか。適切ではない場合はその理由を問9の自由記述欄に記入ください。 (5)そう思う (4)ややそう思う (3)どちらともいえない (2)あまりそう思わない (1)そう思わない	II	4.6	4.5	93	30	23	1	0	147
				63.3	20.4	15.6	0.7	0.0		
6	授業内容の理解を促したり、学生に考えさせるような工夫がありましたか。 (5)そう思う (4)ややそう思う (3)どちらともいえない (2)あまりそう思わない (1)そう思わない	II	4.6	4.6	103	26	15	2	1	147
				70.1	17.7	10.2	1.4	0.7		
7	授業全体の難易度は適当であり、内容を理解し知識や技能を修得できましたか。 (5)そう思う (4)ややそう思う (3)どちらともいえない (2)あまりそう思わない (1)そう思わない	II	4.6	4.6	99	39	8	0	1	147
				67.3	26.5	5.4	0.0	0.7		
8	授業は全体として満足できるものでしたか。 (5)そう思う (4)ややそう思う (3)どちらともいえない (2)あまりそう思わない (1)そう思わない	II	4.6	4.6	105	32	7	2	1	147
				71.4	21.8	4.8	1.4	0.7		
9	自由記述欄：この授業の良かった点や学んだ内容で印象に残った点、学生がより学べるようにするための改善点等があれば書いてください。	III	0.0	0.0	0	0	0	0	0	0
				0.0	0.0	0.0	0.0	0.0		



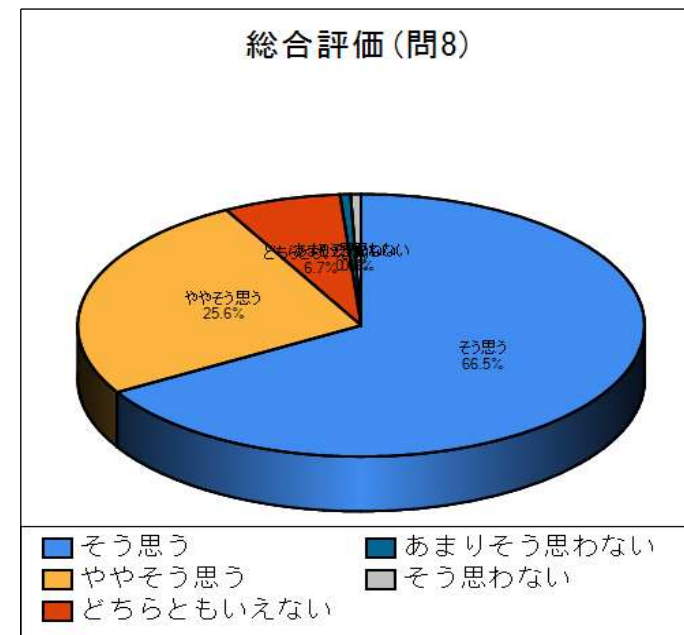
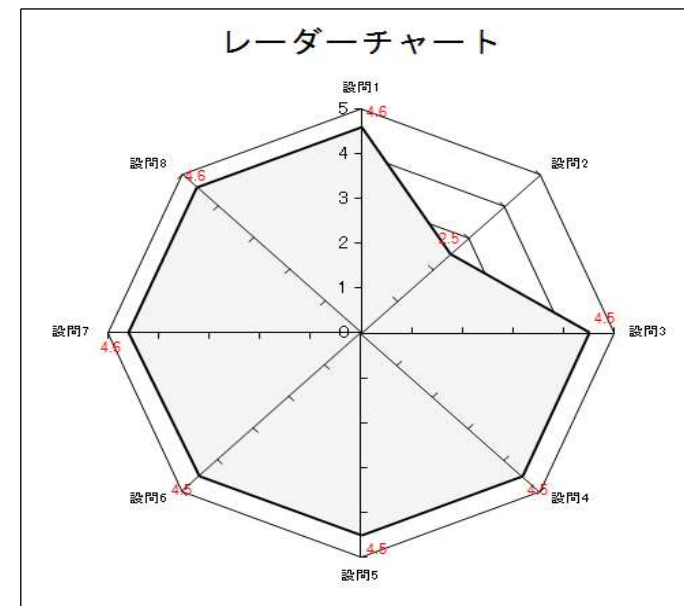
2025年度後期授業評価アンケート（講義・演習）

集計結果

履修者数： 348 回答者数： 164

科目分類： 一般基礎科目 社会科学科目

No.	項目	分類	平均	上段:回答数(人) / 下段:回答率(%)					合計	
				5	4	3	2	1		
1	シラバス（授業紹介）にある授業の目標を把握して受講することができましたか。 (5)そう思う (4)ややそう思う (3)どちらともいえない (2)あまりそう思わない (1)そう思わない	I	3.5	4.6	108	43	10	3	0	164
				65.9	26.2	6.1	1.8	0.0		
2	授業1回あたりの授業外学習時間（予習・復習・課題・レポート作成等）はどのくらいでしたか。 (5)2時間以上 (4)1時間半程度 (3)1時間程度 (2)30分程度 (1)ほとんどなかった	I	3.5	2.5	20	15	30	61	38	164
				12.2	9.1	18.3	37.2	23.2		
3	教材や資料（板書・教科書・スライド・動画等）は授業内容の理解に役立ちましたか。 (5)そう思う (4)ややそう思う (3)どちらともいえない (2)あまりそう思わない (1)そう思わない	II	4.5	4.5	106	44	12	1	1	164
				64.6	26.8	7.3	0.6	0.6		
4	課題・小テスト・レポート等の分量や質については適切でしたか。適切ではない場合はその理由を問9の自由記述欄に記入ください。 (5)そう思う (4)ややそう思う (3)どちらともいえない (2)あまりそう思わない (1)そう思わない	II	4.5	4.5	107	42	9	5	1	164
				65.2	25.6	5.5	3.0	0.6		
5	課題やレポート、個別質問へのコメントについて教員の対応やフィードバックは適切でしたか。適切ではない場合はその理由を問9の自由記述欄に記入ください。 (5)そう思う (4)ややそう思う (3)どちらともいえない (2)あまりそう思わない (1)そう思わない	II	4.5	4.5	109	36	14	5	0	164
				66.5	22.0	8.5	3.0	0.0		
6	授業内容の理解を促したり、学生に考えさせるような工夫がありましたか。 (5)そう思う (4)ややそう思う (3)どちらともいえない (2)あまりそう思わない (1)そう思わない	II	4.5	4.5	107	43	12	1	1	164
				65.2	26.2	7.3	0.6	0.6		
7	授業全体の難易度は適当であり、内容を理解し知識や技能を修得できましたか。 (5)そう思う (4)ややそう思う (3)どちらともいえない (2)あまりそう思わない (1)そう思わない	II	4.6	4.6	110	41	11	1	1	164
				67.1	25.0	6.7	0.6	0.6		
8	授業は全体として満足できるものでしたか。 (5)そう思う (4)ややそう思う (3)どちらともいえない (2)あまりそう思わない (1)そう思わない	II	4.6	4.6	109	42	11	1	1	164
				66.5	25.6	6.7	0.6	0.6		
9	自由記述欄：この授業の良かった点や学んだ内容で印象に残った点、学生がより学べるようにするための改善点等があれば書いてください。	III	0.0	0.0	0	0	0	0	0	0
				0.0	0.0	0.0	0.0	0.0		



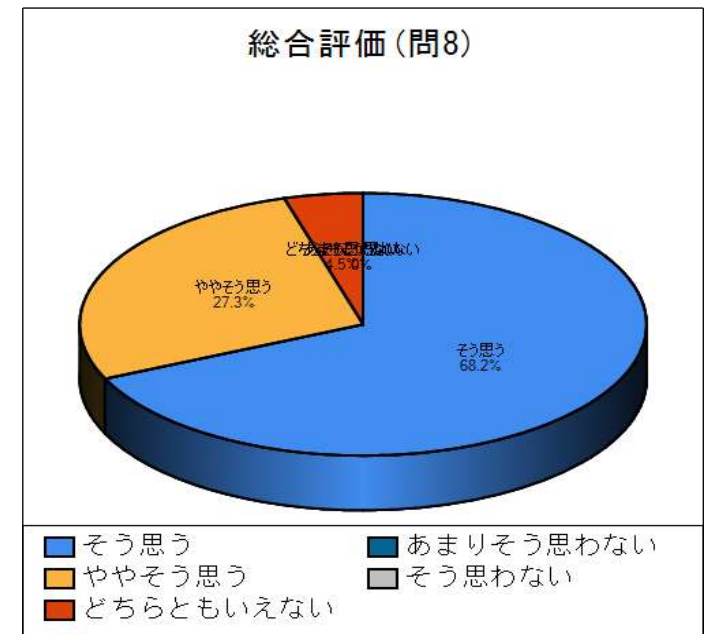
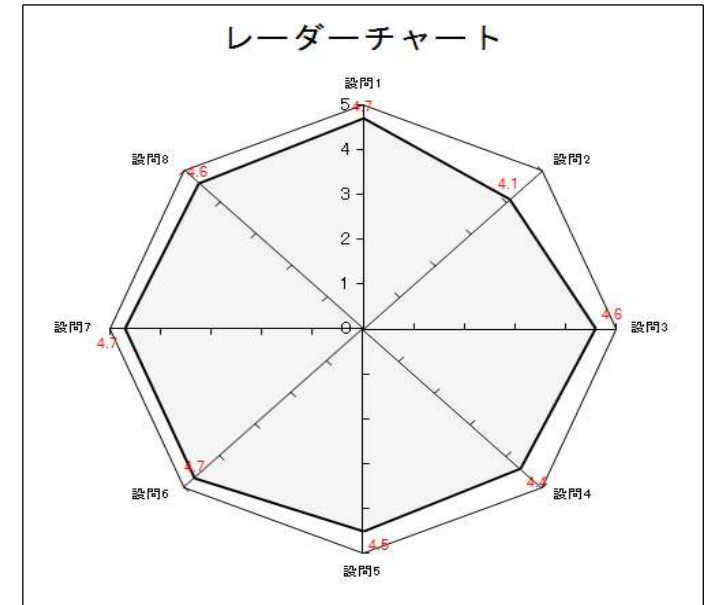
2025年度後期授業評価アンケート（講義・演習）

集計結果

履修者数： 44 回答者数： 22

科目分類： 一般基礎科目 共通科目

No.	項目	分類	平均	上段:回答数(人) / 下段:回答率(%)					合計
				5	4	3	2	1	
1	シラバス（授業紹介）にある授業の目標を把握して受講することができましたか。 (5) そう思う (4) ややそう思う (3) どちらともいえない (2) あまりそう思わない (1) そう思わない	I	4.4	5	4	3	2	1	22
				16	5	1	0	0	
2	授業1回あたりの授業外学習時間（予習・復習・課題・レポート作成等）はどのくらいでしたか。 (5) 2時間以上 (4) 1時間半程度 (3) 1時間程度 (2) 30分程度 (1) ほとんどなかった	I	4.1	11	3	8	0	0	22
				50.0	13.6	36.4	0.0	0.0	
3	教材や資料（板書・教科書・スライド・動画等）は授業内容の理解に役立ちましたか。 (5) そう思う (4) ややそう思う (3) どちらともいえない (2) あまりそう思わない (1) そう思わない	II	4.6	15	5	2	0	0	22
				68.2	22.7	9.1	0.0	0.0	
4	課題・小テスト・レポート等の分量や質については適切でしたか。適切ではない場合はその理由を問9の自由記述欄に記入ください。 (5) そう思う (4) ややそう思う (3) どちらともいえない (2) あまりそう思わない (1) そう思わない	II	4.4	14	3	5	0	0	22
				63.6	13.6	22.7	0.0	0.0	
5	課題やレポート、個別質問へのコメントについて教員の対応やフィードバックは適切でしたか。適切ではない場合はその理由を問9の自由記述欄に記入ください。 (5) そう思う (4) ややそう思う (3) どちらともいえない (2) あまりそう思わない (1) そう思わない	II	4.6	14	6	1	1	0	22
				63.6	27.3	4.5	4.5	0.0	
6	授業内容の理解を促したり、学生に考えさせるような工夫がありましたか。 (5) そう思う (4) ややそう思う (3) どちらともいえない (2) あまりそう思わない (1) そう思わない	II	4.7	16	5	1	0	0	22
				72.7	22.7	4.5	0.0	0.0	
7	授業全体の難易度は適当であり、内容を理解し知識や技能を修得できましたか。 (5) そう思う (4) ややそう思う (3) どちらともいえない (2) あまりそう思わない (1) そう思わない	II	4.7	16	5	1	0	0	22
				72.7	22.7	4.5	0.0	0.0	
8	授業は全体として満足できるものでしたか。 (5) そう思う (4) ややそう思う (3) どちらともいえない (2) あまりそう思わない (1) そう思わない	II	4.6	15	6	1	0	0	22
				68.2	27.3	4.5	0.0	0.0	
9	自由記述欄：この授業の良かった点や学んだ内容で印象に残った点、学生がより学べるようにするための改善点等があれば書いてください。	III	0.0	0	0	0	0	0	0
				0.0	0.0	0.0	0.0	0.0	



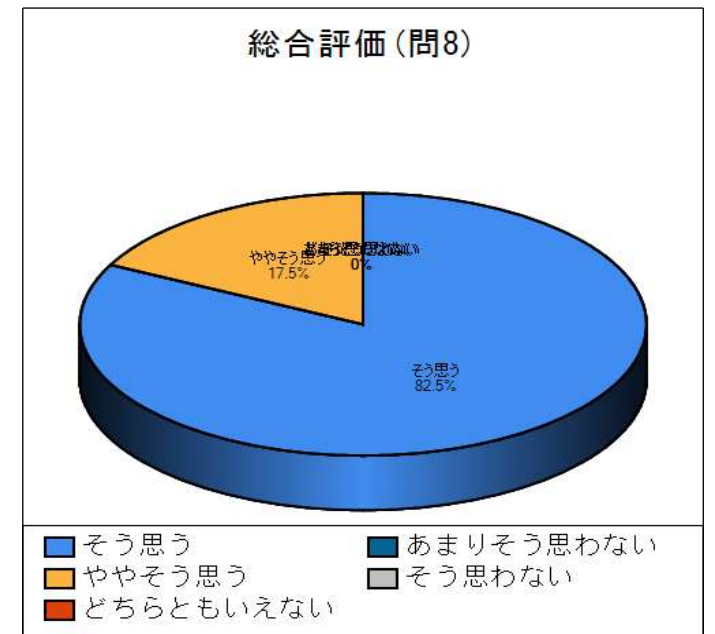
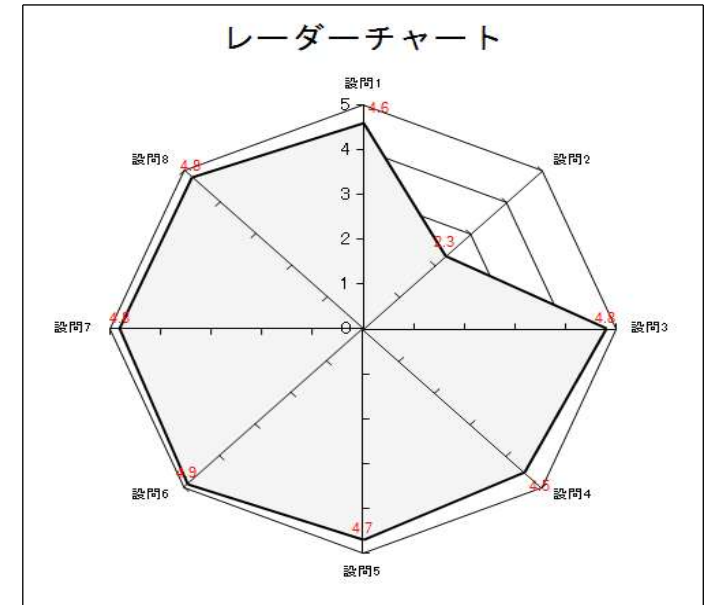
2025年度後期授業評価アンケート（講義・演習）

集計結果

履修者数： 124 回答者数： 40

科目分類： 一般基礎科目 人文科学科目

No.	項目	分類	平均	上段:回答数(人) / 下段:回答率(%)					合計	
				5	4	3	2	1		
1	シラバス（授業紹介）にある授業の目標を把握して受講することができましたか。 (5)そう思う (4)ややそう思う (3)どちらともいえない (2)あまりそう思わない (1)そう思わない	I	3.4	4.6	27	11	1	1	0	40
				67.5	27.5	2.5	2.5	0.0		
2	授業1回あたりの授業外学習時間（予習・復習・課題・レポート作成等）はどのくらいでしたか。 (5)2時間以上 (4)1時間半程度 (3)1時間程度 (2)30分程度 (1)ほとんどなかった	I	3.4	2.3	1	2	12	16	9	40
				2.5	5.0	30.0	40.0	22.5		
3	教材や資料（板書・教科書・スライド・動画等）は授業内容の理解に役立ちましたか。 (5)そう思う (4)ややそう思う (3)どちらともいえない (2)あまりそう思わない (1)そう思わない	II	4.7	4.8	30	10	0	0	0	40
				75.0	25.0	0.0	0.0	0.0		
4	課題・小テスト・レポート等の分量や質については適切でしたか。適切ではない場合はその理由を問9の自由記述欄に記入ください。 (5)そう思う (4)ややそう思う (3)どちらともいえない (2)あまりそう思わない (1)そう思わない	II	4.7	4.5	24	13	3	0	0	40
				60.0	32.5	7.5	0.0	0.0		
5	課題やレポート、個別質問へのコメントについて教員の対応やフィードバックは適切でしたか。適切ではない場合はその理由を問9の自由記述欄に記入ください。 (5)そう思う (4)ややそう思う (3)どちらともいえない (2)あまりそう思わない (1)そう思わない	II	4.7	4.7	29	8	3	0	0	40
				72.5	20.0	7.5	0.0	0.0		
6	授業内容の理解を促したり、学生に考えさせるような工夫がありましたか。 (5)そう思う (4)ややそう思う (3)どちらともいえない (2)あまりそう思わない (1)そう思わない	II	4.7	4.9	36	4	0	0	0	40
				90.0	10.0	0.0	0.0	0.0		
7	授業全体の難易度は適当であり、内容を理解し知識や技能を修得できましたか。 (5)そう思う (4)ややそう思う (3)どちらともいえない (2)あまりそう思わない (1)そう思わない	II	4.7	4.8	31	9	0	0	0	40
				77.5	22.5	0.0	0.0	0.0		
8	授業は全体として満足できるものでしたか。 (5)そう思う (4)ややそう思う (3)どちらともいえない (2)あまりそう思わない (1)そう思わない	II	4.7	4.8	33	7	0	0	0	40
				82.5	17.5	0.0	0.0	0.0		
9	自由記述欄：この授業の良かった点や学んだ内容で印象に残った点、学生がより学べるようにするための改善点等があれば書いてください。	III	0.0	0.0	0	0	0	0	0	0
				0.0	0.0	0.0	0.0	0.0		



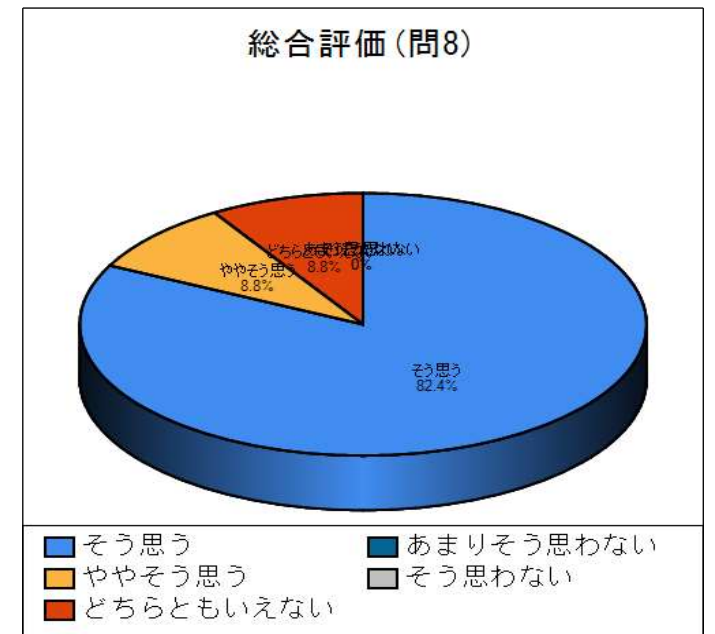
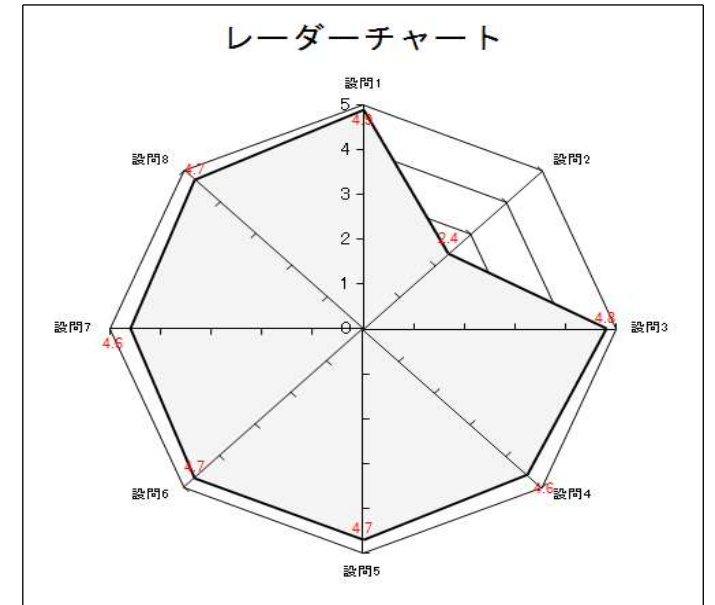
2025年度後期授業評価アンケート（講義・演習）

集計結果

履修者数： 113 回答者数： 34

科目分類： 一般基礎科目 社会科学科目

No.	項目	分類	平均	上段:回答数(人) / 下段:回答率(%)					合計	
				5	4	3	2	1		
1	シラバス（授業紹介）にある授業の目標を把握して受講することができましたか。 (5)そう思う (4)ややそう思う (3)どちらともいえない (2)あまりそう思わない (1)そう思わない	I	3.6	4.9	29	5	0	0	0	34
				85.3	14.7	0.0	0.0	0.0		
2	授業1回あたりの授業外学習時間（予習・復習・課題・レポート作成等）はどのくらいでしたか。 (5)2時間以上 (4)1時間半程度 (3)1時間程度 (2)30分程度 (1)ほとんどなかった	I	3.6	2.4	1	3	10	16	4	34
				2.9	8.8	29.4	47.1	11.8		
3	教材や資料（板書・教科書・スライド・動画等）は授業内容の理解に役立ちましたか。 (5)そう思う (4)ややそう思う (3)どちらともいえない (2)あまりそう思わない (1)そう思わない	II	4.7	4.8	28	5	1	0	0	34
				82.4	14.7	2.9	0.0	0.0		
4	課題・小テスト・レポート等の分量や質については適切でしたか。適切ではない場合はその理由を問9の自由記述欄に記入ください。 (5)そう思う (4)ややそう思う (3)どちらともいえない (2)あまりそう思わない (1)そう思わない	II	4.7	4.6	25	6	2	1	0	34
				73.5	17.6	5.9	2.9	0.0		
5	課題やレポート、個別質問へのコメントについて教員の対応やフィードバックは適切でしたか。適切ではない場合はその理由を問9の自由記述欄に記入ください。 (5)そう思う (4)ややそう思う (3)どちらともいえない (2)あまりそう思わない (1)そう思わない	II	4.7	4.7	29	3	1	0	1	34
				85.3	8.8	2.9	0.0	2.9		
6	授業内容の理解を促したり、学生に考えさせるような工夫がありましたか。 (5)そう思う (4)ややそう思う (3)どちらともいえない (2)あまりそう思わない (1)そう思わない	II	4.7	4.7	28	4	1	0	1	34
				82.4	11.8	2.9	0.0	2.9		
7	授業全体の難易度は適当であり、内容を理解し知識や技能を修得できましたか。 (5)そう思う (4)ややそう思う (3)どちらともいえない (2)あまりそう思わない (1)そう思わない	II	4.7	4.6	25	6	3	0	0	34
				73.5	17.6	8.8	0.0	0.0		
8	授業は全体として満足できるものでしたか。 (5)そう思う (4)ややそう思う (3)どちらともいえない (2)あまりそう思わない (1)そう思わない	II	4.7	4.7	28	3	3	0	0	34
				82.4	8.8	8.8	0.0	0.0		
9	自由記述欄：この授業の良かった点や学んだ内容で印象に残った点、学生がより学べるようにするための改善点等があれば書いてください。	III	0.0	0.0	0	0	0	0	0	0
				0.0	0.0	0.0	0.0	0.0		



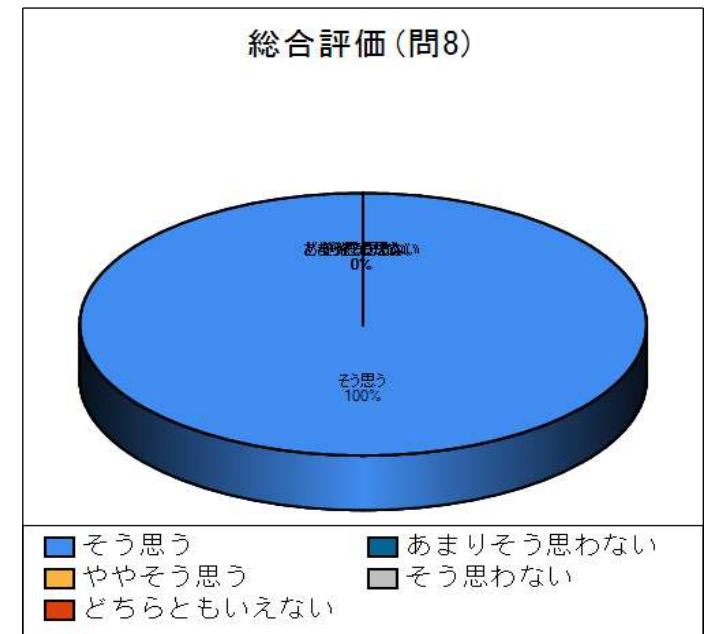
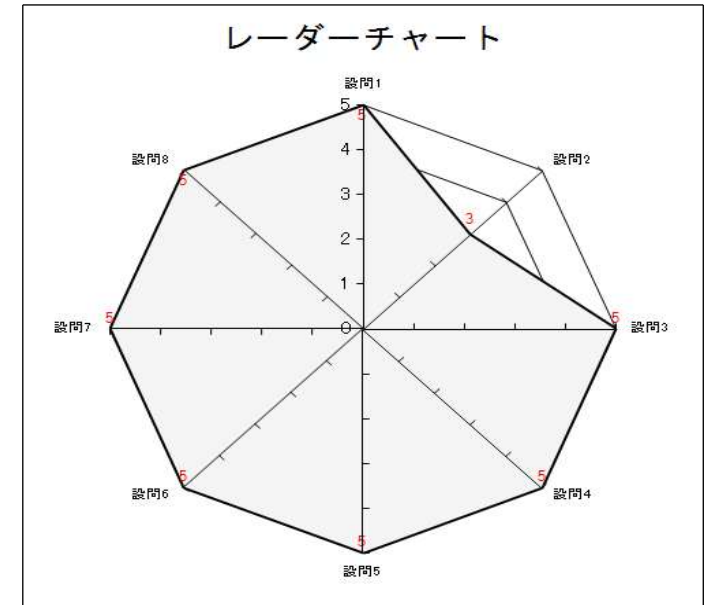
2025年度後期授業評価アンケート（講義・演習）

集計結果

履修者数： 5 回答者数： 1

科目分類： 一般基礎科目 研究倫理

No.	項目	分類	平均	上段:回答数(人) / 下段:回答率(%)					合計	
				5	4	3	2	1		
1	シラバス（授業紹介）にある授業の目標を把握して受講することができましたか。 (5)そう思う (4)ややそう思う (3)どちらともいえない (2)あまりそう思わない (1)そう思わない	I	4.0	5.0	1	0	0	0	0	1
				100.0	0.0	0.0	0.0	0.0		
2	授業1回あたりの授業外学習時間（予習・復習・課題・レポート作成等）はどのくらいでしたか。 (5)2時間以上 (4)1時間半程度 (3)1時間程度 (2)30分程度 (1)ほとんどなかった	I	4.0	3.0	0	0	1	0	0	1
				0.0	0.0	100.0	0.0	0.0		
3	教材や資料（板書・教科書・スライド・動画等）は授業内容の理解に役立ちましたか。 (5)そう思う (4)ややそう思う (3)どちらともいえない (2)あまりそう思わない (1)そう思わない	II	5.0	5.0	1	0	0	0	0	1
				100.0	0.0	0.0	0.0	0.0		
4	課題・小テスト・レポート等の分量や質については適切でしたか。適切ではない場合はその理由を問9の自由記述欄に記入ください。 (5)そう思う (4)ややそう思う (3)どちらともいえない (2)あまりそう思わない (1)そう思わない	II	5.0	5.0	1	0	0	0	0	1
				100.0	0.0	0.0	0.0	0.0		
5	課題やレポート、個別質問へのコメントについて教員の対応やフィードバックは適切でしたか。適切ではない場合はその理由を問9の自由記述欄に記入ください。 (5)そう思う (4)ややそう思う (3)どちらともいえない (2)あまりそう思わない (1)そう思わない	II	5.0	5.0	1	0	0	0	0	1
				100.0	0.0	0.0	0.0	0.0		
6	授業内容の理解を促したり、学生に考えさせるような工夫がありましたか。 (5)そう思う (4)ややそう思う (3)どちらともいえない (2)あまりそう思わない (1)そう思わない	II	5.0	5.0	1	0	0	0	0	1
				100.0	0.0	0.0	0.0	0.0		
7	授業全体の難易度は適当であり、内容を理解し知識や技能を修得できましたか。 (5)そう思う (4)ややそう思う (3)どちらともいえない (2)あまりそう思わない (1)そう思わない	II	5.0	5.0	1	0	0	0	0	1
				100.0	0.0	0.0	0.0	0.0		
8	授業は全体として満足できるものでしたか。 (5)そう思う (4)ややそう思う (3)どちらともいえない (2)あまりそう思わない (1)そう思わない	II	5.0	5.0	1	0	0	0	0	1
				100.0	0.0	0.0	0.0	0.0		
9	自由記述欄：この授業の良かった点や学んだ内容で印象に残った点、学生がより学べるようにするための改善点等があれば書いてください。	III	0.0	0.0	0	0	0	0	0	0
				0.0	0.0	0.0	0.0	0.0		



2025年度後期授業評価アンケート（講義・演習）

集計結果

履修者数： 3 回答者数： 1

科目分類： 一般基礎科目 特別

No.	項目	分類	平均	上段:回答数(人) / 下段:回答率(%)					合計
				5	4	3	2	1	
1	シラバス（授業紹介）にある授業の目標を把握して受講することができましたか。 (5)そう思う (4)ややそう思う (3)どちらともいえない (2)あまりそう思わない (1)そう思わない	I	5.0	1	0	0	0	0	1
				100.0	0.0	0.0	0.0	0.0	
2	授業1回あたりの授業外学習時間（予習・復習・課題・レポート作成等）はどのくらいでしたか。 (5)2時間以上 (4)1時間半程度 (3)1時間程度 (2)30分程度 (1)ほとんどなかった	I	5.0	1	0	0	0	0	1
				100.0	0.0	0.0	0.0	0.0	
3	教材や資料（板書・教科書・スライド・動画等）は授業内容の理解に役立ちましたか。 (5)そう思う (4)ややそう思う (3)どちらともいえない (2)あまりそう思わない (1)そう思わない	II	5.0	1	0	0	0	0	1
				100.0	0.0	0.0	0.0	0.0	
4	課題・小テスト・レポート等の分量や質については適切でしたか。適切ではない場合はその理由を問9の自由記述欄に記入ください。 (5)そう思う (4)ややそう思う (3)どちらともいえない (2)あまりそう思わない (1)そう思わない	II	5.0	1	0	0	0	0	1
				100.0	0.0	0.0	0.0	0.0	
5	課題やレポート、個別質問へのコメントについて教員の対応やフィードバックは適切でしたか。適切ではない場合はその理由を問9の自由記述欄に記入ください。 (5)そう思う (4)ややそう思う (3)どちらともいえない (2)あまりそう思わない (1)そう思わない	II	5.0	1	0	0	0	0	1
				100.0	0.0	0.0	0.0	0.0	
6	授業内容の理解を促したり、学生に考えさせるような工夫がありましたか。 (5)そう思う (4)ややそう思う (3)どちらともいえない (2)あまりそう思わない (1)そう思わない	II	5.0	1	0	0	0	0	1
				100.0	0.0	0.0	0.0	0.0	
7	授業全体の難易度は適当であり、内容を理解し知識や技能を修得できましたか。 (5)そう思う (4)ややそう思う (3)どちらともいえない (2)あまりそう思わない (1)そう思わない	II	5.0	1	0	0	0	0	1
				100.0	0.0	0.0	0.0	0.0	
8	授業は全体として満足できるものでしたか。 (5)そう思う (4)ややそう思う (3)どちらともいえない (2)あまりそう思わない (1)そう思わない	II	5.0	1	0	0	0	0	1
				100.0	0.0	0.0	0.0	0.0	
9	自由記述欄：この授業の良かった点や学んだ内容で印象に残った点、学生がより学べるようにするための改善点等があれば書いてください。	III	0.0	0	0	0	0	0	0
				0.0	0.0	0.0	0.0	0.0	

