

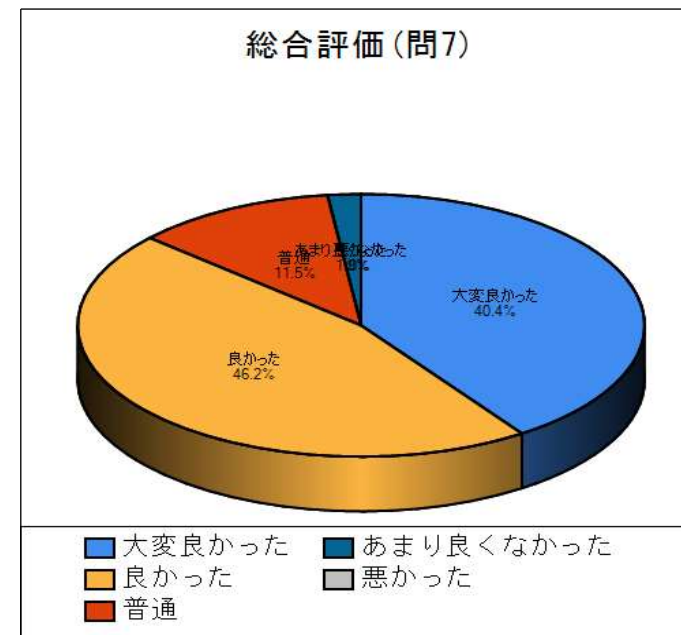
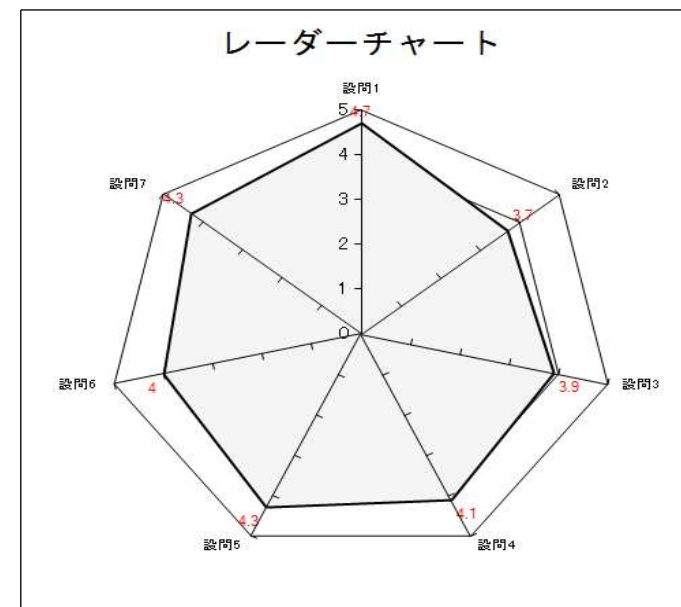
2023年度後期授業評価アンケート（講義・演習）

集計結果

履修者数： 245 回答者数： 52

科目分類： 機械専門 I (2010～) 専門科目

No.	項目	分類	平均	上段:回答数(人) / 下段:回答率(%)					合計
				5	4	3	2	1	
1	あなたのこの授業に対する出席頻度について（遠隔授業の場合、小テストの提出状況について） <small>(5)全て出席（すべて期原通りに小テスト提出） (4)1回欠席（小テストの提出が1回遅れた・提出しなかった） (3)2回欠席（小テストの提出が2回遅れた・提出しなかった） (2)3回以上欠席（小テストの提出が3回以上遅れた・提出しなかった） (1)ほとんど出席していない（小テストの提出がほとんど遅れた・提出しなかった）</small>	I	4.7	42	6	2	2	0	52
				80.8	11.5	3.8	3.8	0.0	
2	あなたのこの授業に関する予習復習について（遠隔授業の場合も含む） <small>(5)十分に (4)ほぼ十分に (3)普通に (2)ややいい加減に (1)不十分</small>	I	4.1	12	14	23	3	0	52
				23.1	26.9	44.2	5.8	0.0	
3	この授業全体の理解の程度に関して（遠隔授業の場合も含む） <small>(5)十分理解 (4)ほぼ理解 (3)半分程度理解 (2)あまり分からなかった (1)分からなかった</small>	I	4.1	14	20	16	2	0	52
				26.9	38.5	30.8	3.8	0.0	
4	この授業の内容（質量とも）に関して（遠隔授業の場合も含む） <small>(5)大変良かった (4)良かった (3)普通 (2)あまり良くなかった (1)悪かった</small>	II	4.1	17	25	9	1	0	52
				32.7	48.1	17.3	1.9	0.0	
5	教員の説明に関して（遠隔授業の場合、配布された資料に関して） <small>(5)大変良かった (4)良かった (3)普通 (2)あまり良くなかった (1)悪かった</small>	II	4.1	23	21	7	1	0	52
				44.2	40.4	13.5	1.9	0.0	
6	宿題・テストの分量に関して（遠隔授業の場合、毎回の小テストについて） <small>(5)大変良かった (4)良かった (3)普通 (2)あまり良くなかった (1)悪かった</small>	II	4.0	16	21	12	3	0	52
				30.8	40.4	23.1	5.8	0.0	
7	この授業を総合的に評価してください。（遠隔授業の場合も含む） <small>(5)大変良かった (4)良かった (3)普通 (2)あまり良くなかった (1)悪かった</small>	II	4.3	21	24	6	1	0	52
				40.4	46.2	11.5	1.9	0.0	
8	自由記入欄	III	0.0	0	0	0	0	0	0
				0.0	0.0	0.0	0.0	0.0	



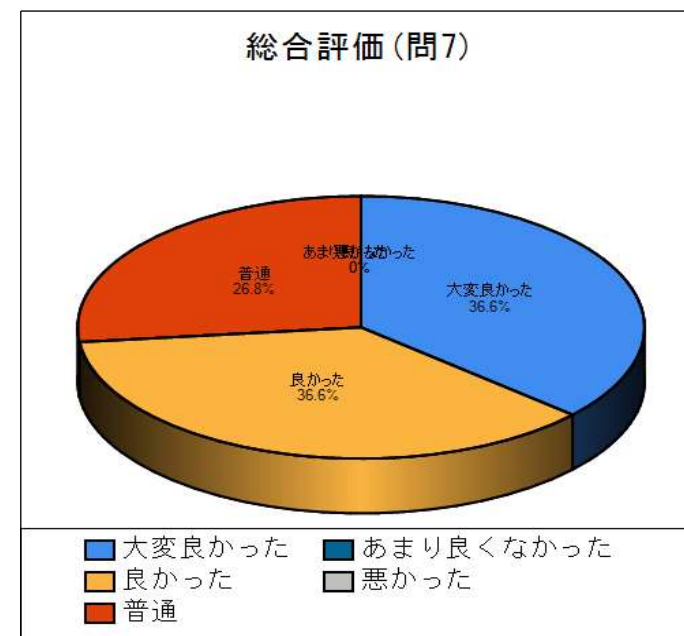
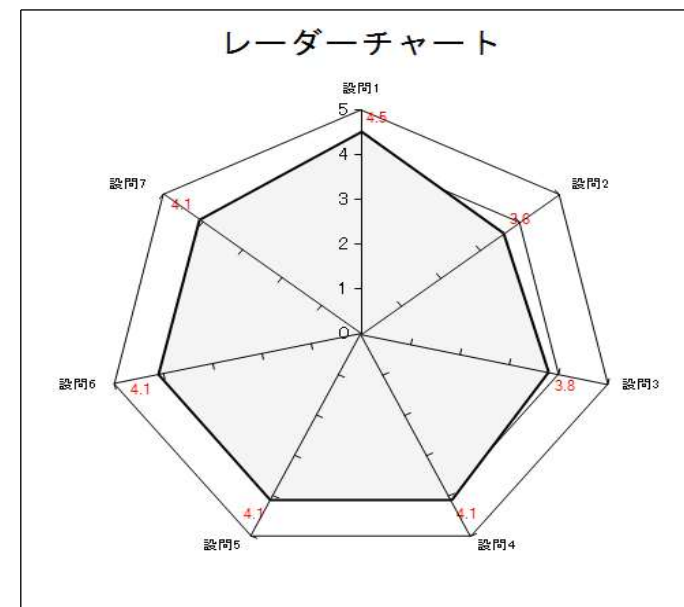
2023年度後期授業評価アンケート（講義・演習）

集計結果

履修者数： 174 回答者数： 41

科目分類： 電気・電子情報専門 I 専門科目

No.	項目	分類	平均	上段:回答数(人) / 下段:回答率(%)					合計
				5	4	3	2	1	
1	あなたのこの授業に対する出席頻度について（遠隔授業の場合、小テストの提出状況について） <small>(5)全て出席（すべて期原通りに小テスト提出） (4)1回欠席（小テストの提出が1回遅れた・提出しなかった） (3)2回欠席（小テストの提出が2回遅れた・提出しなかった） (2)3回以上欠席（小テストの提出が3回以上遅れた・提出しなかった） (1)ほとんど出席していない（小テストの提出がほとんど遅れた・提出しなかった）</small>	I	4.5	25	12	2	2	0	41
				61.0	29.3	4.9	4.9	0.0	
				8	10	20	3	0	
2	あなたのこの授業に関する予習復習について（遠隔授業の場合も含む） <small>(5)十分に (4)ほぼ十分に (3)普通に (2)ややいい加減に (1)不十分</small>	I	4.0	19.5	24.4	48.8	7.3	0.0	41
				11	17	9	3	1	
3	この授業全体の理解の程度に関して（遠隔授業の場合も含む） <small>(5)十分理解 (4)ほぼ理解 (3)半分程度理解 (2)あまり分からなかった (1)分からなかった</small>	I	4.0	26.8	41.5	22.0	7.3	2.4	41
				15	15	11	0	0	
4	この授業の内容（質量とも）に関して（遠隔授業の場合も含む） <small>(5)大変良かった (4)良かった (3)普通 (2)あまり良くなかった (1)悪かった</small>	II	4.1	36.6	36.6	26.8	0.0	0.0	41
				17	12	11	1	0	
5	教員の説明に関して（遠隔授業の場合、配布された資料に関して） <small>(5)大変良かった (4)良かった (3)普通 (2)あまり良くなかった (1)悪かった</small>	II	4.1	41.5	29.3	26.8	2.4	0.0	41
				14	17	10	0	0	
6	宿題・テストの分量に関して（遠隔授業の場合、毎回の小テストについて） <small>(5)大変良かった (4)良かった (3)普通 (2)あまり良くなかった (1)悪かった</small>	II	4.1	34.1	41.5	24.4	0.0	0.0	41
				15	15	11	0	0	
7	この授業を総合的に評価してください。（遠隔授業の場合も含む） <small>(5)大変良かった (4)良かった (3)普通 (2)あまり良くなかった (1)悪かった</small>	II	4.1	36.6	36.6	26.8	0.0	0.0	41
				0	0	0	0	0	
8	自由記入欄	III	0.0	0.0	0.0	0.0	0.0	0.0	0
				0.0	0.0	0.0	0.0	0.0	



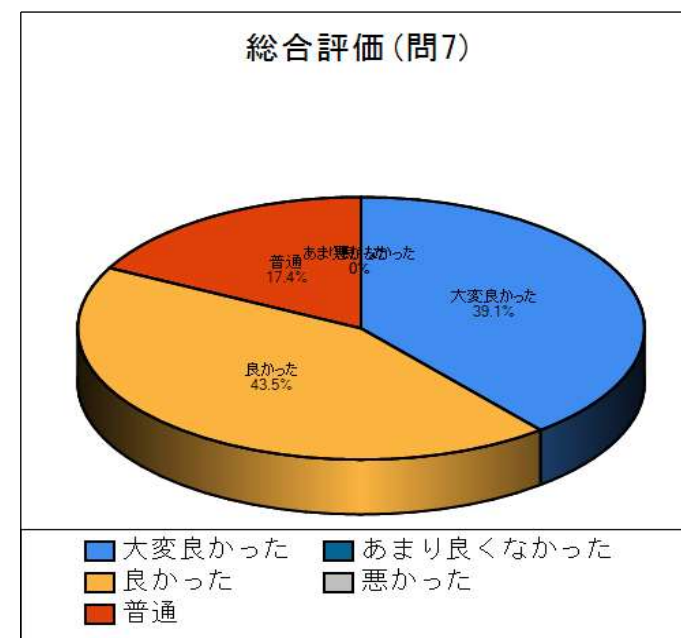
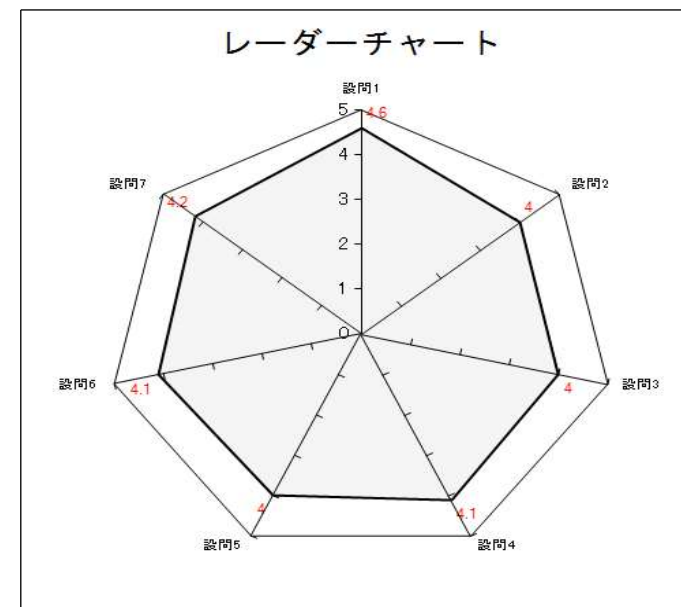
2023年度後期授業評価アンケート（講義・演習）

集計結果

履修者数： 273 回答者数： 23

科目分類： 情報・知能専門 I 専門科目

No.	項目	分類	平均	上段:回答数(人) / 下段:回答率(%)					合計
				5	4	3	2	1	
1	あなたのこの授業に対する出席頻度について（遠隔授業の場合、小テストの提出状況について） <small>(5)全て出席（すべて期原通りに小テスト提出） (4)1回欠席（小テストの提出が1回遅れた・提出しなかった） (3)2回欠席（小テストの提出が2回遅れた・提出しなかった） (2)3回以上欠席（小テストの提出が3回以上遅れた・提出しなかった） (1)ほとんど出席していない（小テストの提出がほとんど遅れた・提出しなかった）</small>	I	4.6	15	7	1	0	0	23
				65.2	30.4	4.3	0.0	0.0	
				8	9	3	3	0	
2	あなたのこの授業に関する予習復習について（遠隔授業の場合も含む） <small>(5)十分に (4)ほぼ十分に (3)普通に (2)ややいい加減に (1)不十分</small>	I	4.0	34.8	39.1	13.0	13.0	0.0	23
				7	11	3	2	0	
				30.4	47.8	13.0	8.7	0.0	
3	この授業全体の理解の程度に関して（遠隔授業の場合も含む） <small>(5)十分理解 (4)ほぼ理解 (3)半分程度理解 (2)あまり分からなかった (1)分からなかった</small>	I	4.0	10	6	6	1	0	23
				43.5	26.1	26.1	4.3	0.0	
				9	8	5	0	1	
4	この授業の内容（質量とも）に関して（遠隔授業の場合も含む） <small>(5)大変良かった (4)良かった (3)普通 (2)あまり良くなかった (1)悪かった</small>	II	4.1	39.1	34.8	21.7	0.0	4.3	23
				10	6	6	1	0	
				43.5	26.1	26.1	4.3	0.0	
5	教員の説明に関して（遠隔授業の場合、配布された資料に関して） <small>(5)大変良かった (4)良かった (3)普通 (2)あまり良くなかった (1)悪かった</small>	II	4.1	9	10	4	0	0	23
				39.1	43.5	17.4	0.0	0.0	
				10	6	6	1	0	
6	宿題・テストの分量に関して（遠隔授業の場合、毎回の小テストについて） <small>(5)大変良かった (4)良かった (3)普通 (2)あまり良くなかった (1)悪かった</small>	II	4.1	39.1	43.5	17.4	0.0	0.0	23
				9	10	4	0	0	
				39.1	43.5	17.4	0.0	0.0	
7	この授業を総合的に評価してください。（遠隔授業の場合も含む） <small>(5)大変良かった (4)良かった (3)普通 (2)あまり良くなかった (1)悪かった</small>	II	4.2	9	10	4	0	0	23
				39.1	43.5	17.4	0.0	0.0	
				0	0	0	0	0	
8	自由記入欄	III	0.0	0	0	0	0	0	0
				0.0	0.0	0.0	0.0	0.0	
				0	0	0	0	0	



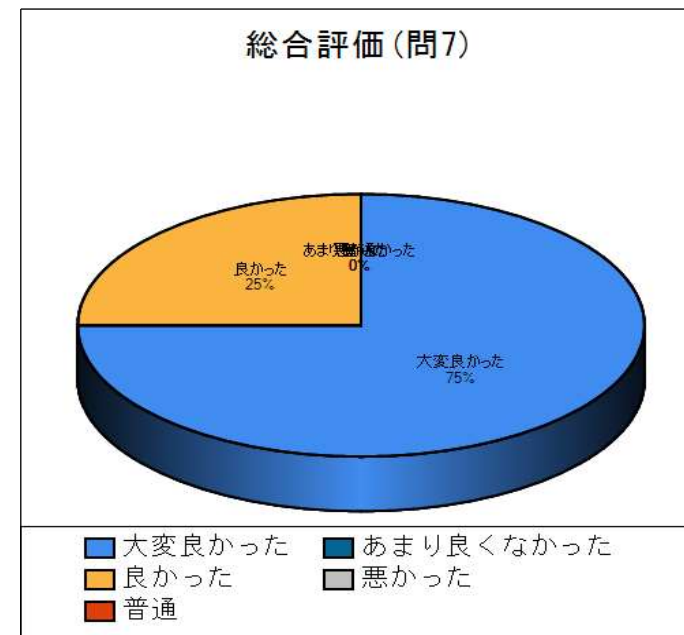
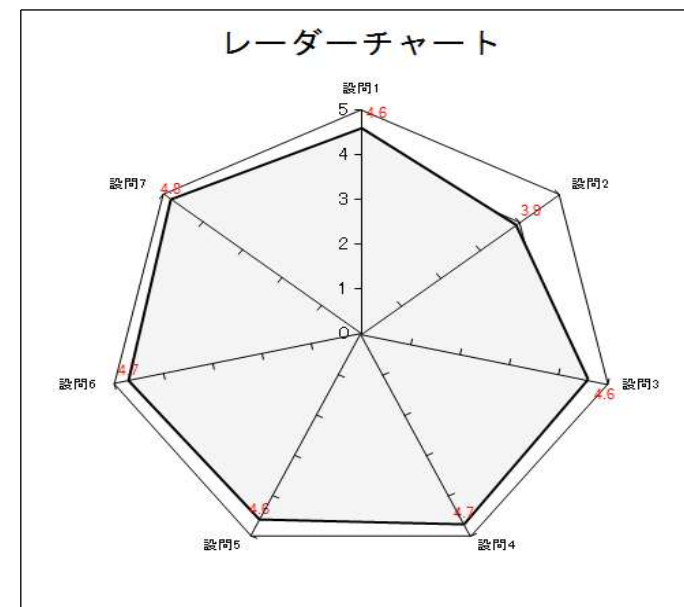
2023年度後期授業評価アンケート（講義・演習）

集計結果

履修者数： 66 回答者数： 20

科目分類： 応用化学・生命専門 I 専門科目

No.	項目	分類	平均	上段:回答数(人) / 下段:回答率(%)					合計
				5	4	3	2	1	
1	あなたのこの授業に対する出席頻度について（遠隔授業の場合、小テストの提出状況について） <small>(5)全て出席（すべて期原通りに小テスト提出） (4)1回欠席（小テストの提出が1回遅れた・提出しなかった） (3)2回欠席（小テストの提出が2回遅れた・提出しなかった） (2)3回以上欠席（小テストの提出が3回以上遅れた・提出しなかった） (1)ほとんど出席していない（小テストの提出がほとんど遅れた・提出しなかった）</small>	I	4.6	15	3	0	2	0	20
				75.0	15.0	0.0	10.0	0.0	
				7	4	9	0	0	
2	あなたのこの授業に関する予習復習について（遠隔授業の場合も含む） <small>(5)十分に (4)ほぼ十分に (3)普通に (2)ややいい加減に (1)不十分</small>	I	4.3	35.0	20.0	45.0	0.0	0.0	20
				7	4	9	0	0	
				11	9	0	0	0	
3	この授業全体の理解の程度に関して（遠隔授業の場合も含む） <small>(5)十分理解 (4)ほぼ理解 (3)半分程度理解 (2)あまり分からなかった (1)分からなかった</small>	I	4.6	55.0	45.0	0.0	0.0	0.0	20
				13	7	0	0	0	
				65.0	35.0	0.0	0.0	0.0	
4	この授業の内容（質量とも）に関して（遠隔授業の場合も含む） <small>(5)大変良かった (4)良かった (3)普通 (2)あまり良くなかった (1)悪かった</small>	II	4.7	13	6	1	0	0	20
				65.0	30.0	5.0	0.0	0.0	
				14	6	0	0	0	
5	教員の説明に関して（遠隔授業の場合、配布された資料に関して） <small>(5)大変良かった (4)良かった (3)普通 (2)あまり良くなかった (1)悪かった</small>	II	4.7	70.0	30.0	0.0	0.0	0.0	20
				15	5	0	0	0	
				75.0	25.0	0.0	0.0	0.0	
6	宿題・テストの分量に関して（遠隔授業の場合、毎回の小テストについて） <small>(5)大変良かった (4)良かった (3)普通 (2)あまり良くなかった (1)悪かった</small>	II	4.7	15	5	0	0	0	20
				75.0	25.0	0.0	0.0	0.0	
				7	5	0	0	0	
7	この授業を総合的に評価してください。（遠隔授業の場合も含む） <small>(5)大変良かった (4)良かった (3)普通 (2)あまり良くなかった (1)悪かった</small>	II	4.8	0	0	0	0	0	20
				0	0	0	0	0	
				0	0	0	0	0	
8	自由記入欄	III	0.0	0	0	0	0	0	0
				0	0	0	0	0	
				0	0	0	0	0	



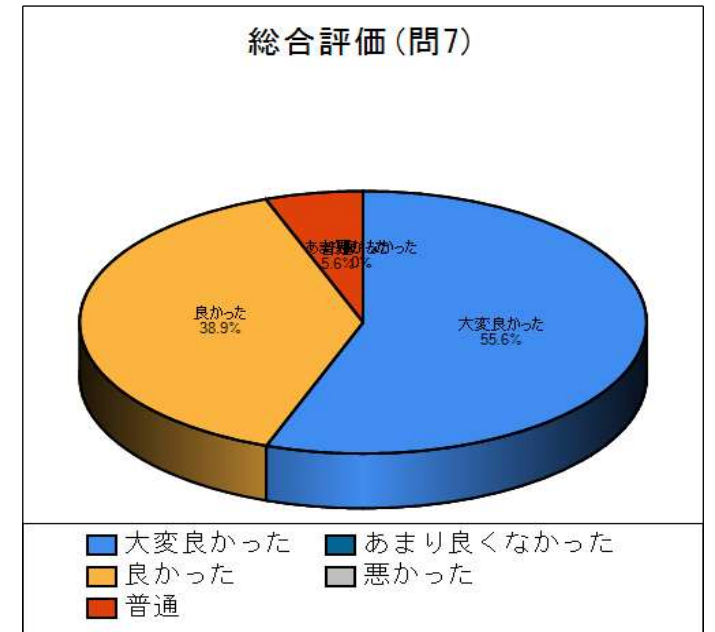
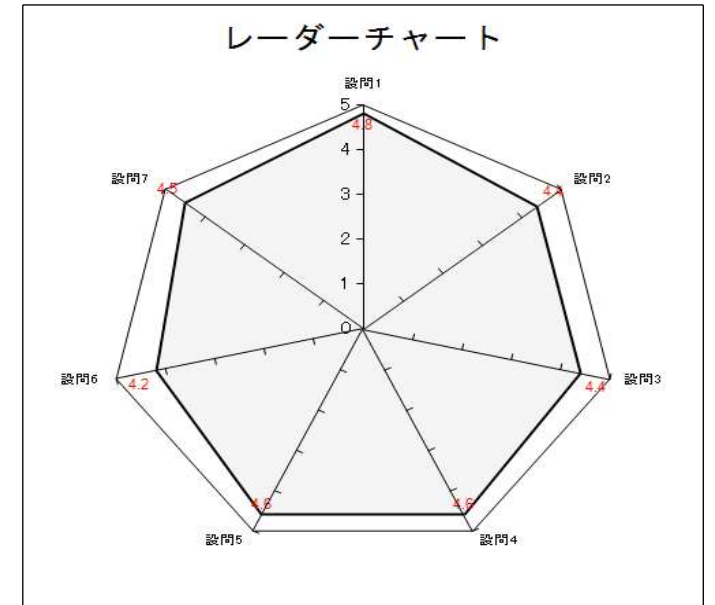
2023年度後期授業評価アンケート（講義・演習）

集計結果

履修者数： 263 回答者数： 18

科目分類： 建築・都市専門 I 専門科目

No.	項目	分類	平均	上段:回答数(人) / 下段:回答率(%)					合計
				5	4	3	2	1	
1	あなたのこの授業に対する出席頻度について（遠隔授業の場合、小テストの提出状況について） <small>(5)全て出席（すべて期原通りに小テスト提出） (4)1回欠席（小テストの提出が1回遅れた・提出しなかった） (3)2回欠席（小テストの提出が2回遅れた・提出しなかった） (2)3回以上欠席（小テストの提出が3回以上遅れた・提出しなかった） (1)ほとんど出席していない（小テストの提出がほとんど遅れた・提出しなかった）</small>	I	4.8	5	4	3	2	1	18
				15	2	1	0	0	
				83.3	11.1	5.6	0.0	0.0	
2	あなたのこの授業に関する予習復習について（遠隔授業の場合も含む） <small>(5)十分に (4)ほぼ十分に (3)普通に (2)ややいい加減に (1)不十分</small>	I	4.4	9	8	1	0	0	18
				50.0	44.4	5.6	0.0	0.0	
3	この授業全体の理解の程度に関して（遠隔授業の場合も含む） <small>(5)十分理解 (4)ほぼ理解 (3)半分程度理解 (2)あまり分からなかった (1)分からなかった</small>	I	4.4	9	7	2	0	0	18
				50.0	38.9	11.1	0.0	0.0	
4	この授業の内容（質量とも）に関して（遠隔授業の場合も含む） <small>(5)大変良かった (4)良かった (3)普通 (2)あまり良くなかった (1)悪かった</small>	II	4.6	11	6	1	0	0	18
				61.1	33.3	5.6	0.0	0.0	
5	教員の説明に関して（遠隔授業の場合、配布された資料に関して） <small>(5)大変良かった (4)良かった (3)普通 (2)あまり良くなかった (1)悪かった</small>	II	4.6	11	6	1	0	0	18
				61.1	33.3	5.6	0.0	0.0	
6	宿題・テストの分量に関して（遠隔授業の場合、毎回の小テストについて） <small>(5)大変良かった (4)良かった (3)普通 (2)あまり良くなかった (1)悪かった</small>	II	4.2	10	4	1	3	0	18
				55.6	22.2	5.6	16.7	0.0	
7	この授業を総合的に評価してください。（遠隔授業の場合も含む） <small>(5)大変良かった (4)良かった (3)普通 (2)あまり良くなかった (1)悪かった</small>	II	4.5	10	7	1	0	0	18
				55.6	38.9	5.6	0.0	0.0	
8	自由記入欄	III	0.0	0	0	0	0	0	0
				0.0	0.0	0.0	0.0	0.0	



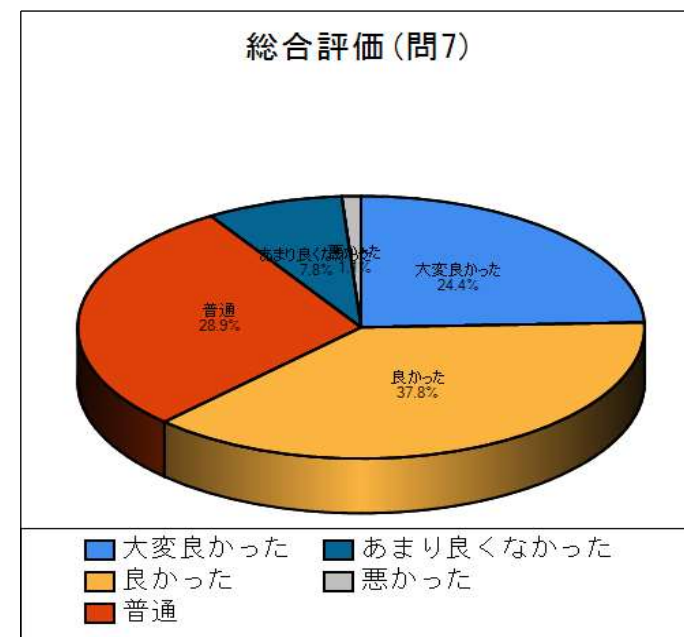
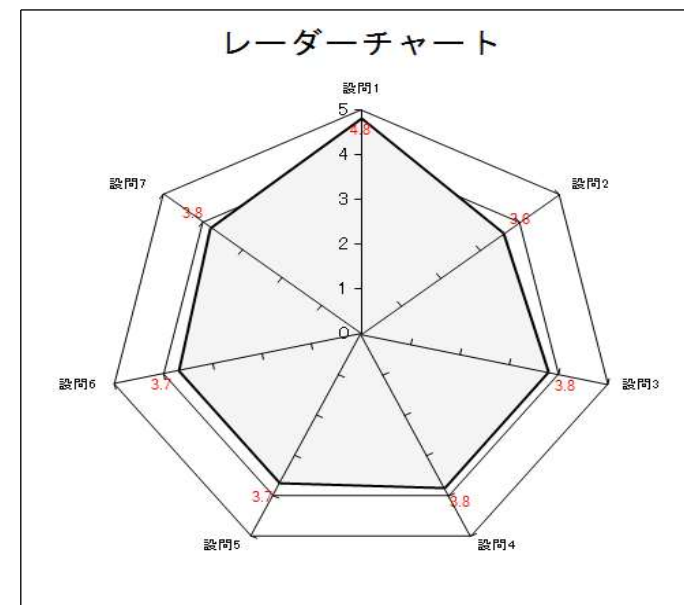
2023年度後期授業評価アンケート（講義・演習）

集計結果

履修者数： 1570 回答者数： 180

科目分類： 機械専門Ⅱ専門科目

No.	項目	分類	平均	上段:回答数(人) / 下段:回答率(%)					合計	
				5	4	3	2	1		
1	あなたのこの授業に対する出席頻度について（遠隔授業の場合、小テストの提出状況について） <small>(5)全て出席（すべて期原通りに小テスト提出） (4)1回欠席（小テストの提出が1回遅れた・提出しなかった） (3)2回欠席（小テストの提出が2回遅れた・提出しなかった） (2)3回以上欠席（小テストの提出が3回以上遅れた・提出しなかった） (1)ほとんど出席していない（小テストの提出がほとんど遅れた・提出しなかった）</small>	I	4.1	4.8	155	13	8	2	2	180
				86.1	7.2	4.4	1.1	1.1		
2	あなたのこの授業に関する予習復習について（遠隔授業の場合も含む） <small>(5)十分に (4)ほぼ十分に (3)普通に (2)ややいい加減に (1)不十分</small>	I	4.1	3.6	33	55	81	10	1	180
				18.3	30.6	45.0	5.6	0.6		
3	この授業全体の理解の程度に関して（遠隔授業の場合も含む） <small>(5)十分理解 (4)ほぼ理解 (3)半分程度理解 (2)あまり分からなかった (1)分からなかった</small>	I	4.1	3.8	36	88	47	8	1	180
				20.0	48.9	26.1	4.4	0.6		
4	この授業の内容（質量とも）に関して（遠隔授業の場合も含む） <small>(5)大変良かった (4)良かった (3)普通 (2)あまり良くなかった (1)悪かった</small>	II	3.7	3.8	51	52	62	13	2	180
				28.3	28.9	34.4	7.2	1.1		
5	教員の説明に関して（遠隔授業の場合、配布された資料に関して） <small>(5)大変良かった (4)良かった (3)普通 (2)あまり良くなかった (1)悪かった</small>	II	3.7	3.7	49	52	63	14	2	180
				27.2	28.9	35.0	7.8	1.1		
6	宿題・テストの分量に関して（遠隔授業の場合、毎回の小テストについて） <small>(5)大変良かった (4)良かった (3)普通 (2)あまり良くなかった (1)悪かった</small>	II	3.7	3.7	49	52	56	16	7	180
				27.2	28.9	31.1	8.9	3.9		
7	この授業を総合的に評価してください。（遠隔授業の場合も含む） <small>(5)大変良かった (4)良かった (3)普通 (2)あまり良くなかった (1)悪かった</small>	II	3.7	3.8	44	68	52	14	2	180
				24.4	37.8	28.9	7.8	1.1		
8	自由記入欄	III	0.0	0.0	0	0	0	0	0	0
				0.0	0.0	0.0	0.0	0.0		



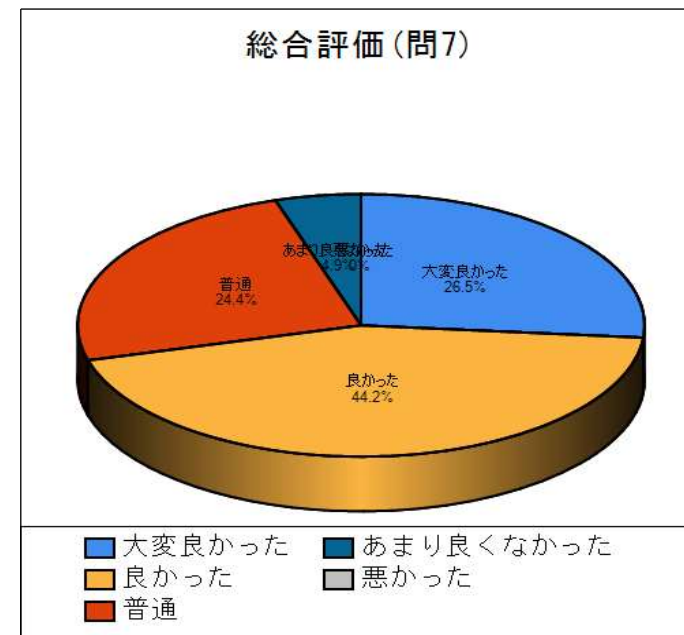
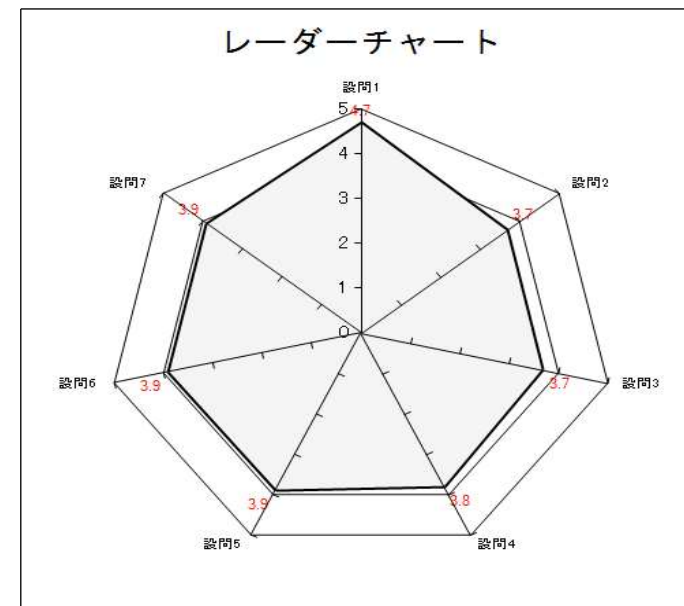
2023年度後期授業評価アンケート（講義・演習）

集計結果

履修者数： 1281 回答者数： 283

科目分類： 電気・電子情報専門Ⅱ専門科目

No.	項目	分類	平均	上段:回答数(人) / 下段:回答率(%)					合計	
				5	4	3	2	1		
1	あなたのこの授業に対する出席頻度について（遠隔授業の場合、小テストの提出状況について） <small>(5)全て出席（すべて期原通りに小テスト提出） (4)1回欠席（小テストの提出が1回遅れた・提出しなかった） (3)2回欠席（小テストの提出が2回遅れた・提出しなかった） (2)3回以上欠席（小テストの提出が3回以上遅れた・提出しなかった） (1)ほとんど出席していない（小テストの提出がほとんど遅れた・提出しなかった）</small>	I	4.1	4.7	236	25	16	4	2	283
				83.4	8.8	5.7	1.4	0.7		
2	あなたのこの授業に関する予習復習について（遠隔授業の場合も含む） <small>(5)十分に (4)ほぼ十分に (3)普通に (2)ややいい加減に (1)不十分</small>	I	4.1	3.7	66	99	100	17	1	283
				23.3	35.0	35.3	6.0	0.4		
3	この授業全体の理解の程度に関して（遠隔授業の場合も含む） <small>(5)十分理解 (4)ほぼ理解 (3)半分程度理解 (2)あまり分からなかった (1)分からなかった</small>	I	4.1	3.7	58	114	87	20	4	283
				20.5	40.3	30.7	7.1	1.4		
4	この授業の内容（質量とも）に関して（遠隔授業の場合も含む） <small>(5)大変良かった (4)良かった (3)普通 (2)あまり良くなかった (1)悪かった</small>	II	3.9	3.8	66	122	80	10	5	283
				23.3	43.1	28.3	3.5	1.8		
5	教員の説明に関して（遠隔授業の場合、配布された資料に関して） <small>(5)大変良かった (4)良かった (3)普通 (2)あまり良くなかった (1)悪かった</small>	II	3.9	3.9	80	116	64	13	10	283
				28.3	41.0	22.6	4.6	3.5		
6	宿題・テストの分量に関して（遠隔授業の場合、毎回の小テストについて） <small>(5)大変良かった (4)良かった (3)普通 (2)あまり良くなかった (1)悪かった</small>	II	3.9	3.9	71	128	72	11	1	283
				25.1	45.2	25.4	3.9	0.4		
7	この授業を総合的に評価してください。（遠隔授業の場合も含む） <small>(5)大変良かった (4)良かった (3)普通 (2)あまり良くなかった (1)悪かった</small>	II	3.9	3.9	75	125	69	14	0	283
				26.5	44.2	24.4	4.9	0.0		
8	自由記入欄	III	0.0	0.0	0	0	0	0	0	0
				0.0	0.0	0.0	0.0	0.0		



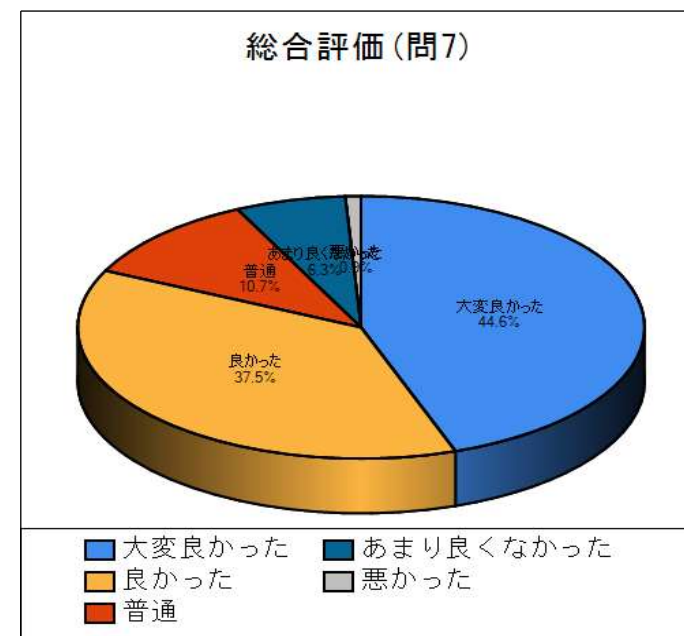
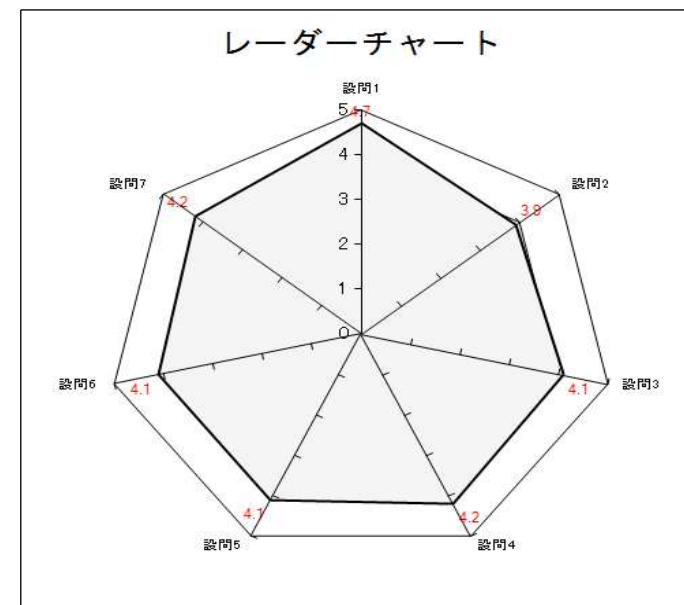
2023年度後期授業評価アンケート（講義・演習）

集計結果

履修者数： 974 回答者数： 112

科目分類： 情報・知能専門Ⅱ専門科目

No.	項目	分類	平均	上段:回答数(人) / 下段:回答率(%)					合計
				5	4	3	2	1	
1	あなたのこの授業に対する出席頻度について（遠隔授業の場合、小テストの提出状況について） <small>(5)全て出席（すべて期原通りに小テスト提出） (4)1回欠席（小テストの提出が1回遅れた・提出しなかった） (3)2回欠席（小テストの提出が2回遅れた・提出しなかった） (2)3回以上欠席（小テストの提出が3回以上遅れた・提出しなかった） (1)ほとんど出席していない（小テストの提出がほとんど遅れた・提出しなかった）</small>	I	4.7	87	16	7	1	1	112
				77.7	14.3	6.3	0.9	0.9	
2	あなたのこの授業に関する予習復習について（遠隔授業の場合も含む） <small>(5)十分に (4)ほぼ十分に (3)普通に (2)ややいい加減に (1)不十分</small>	I	4.2	36	39	32	4	1	112
				32.1	34.8	28.6	3.6	0.9	
3	この授業全体の理解の程度に関して（遠隔授業の場合も含む） <small>(5)十分理解 (4)ほぼ理解 (3)半分程度理解 (2)あまり分からなかった (1)分からなかった</small>	I	4.1	40	47	18	6	1	112
				35.7	42.0	16.1	5.4	0.9	
4	この授業の内容（質量とも）に関して（遠隔授業の場合も含む） <small>(5)大変良かった (4)良かった (3)普通 (2)あまり良くなかった (1)悪かった</small>	II	4.2	51	44	11	4	2	112
				45.5	39.3	9.8	3.6	1.8	
5	教員の説明に関して（遠隔授業の場合、配布された資料に関して） <small>(5)大変良かった (4)良かった (3)普通 (2)あまり良くなかった (1)悪かった</small>	II	4.1	49	38	18	4	3	112
				43.8	33.9	16.1	3.6	2.7	
6	宿題・テストの分量に関して（遠隔授業の場合、毎回の小テストについて） <small>(5)大変良かった (4)良かった (3)普通 (2)あまり良くなかった (1)悪かった</small>	II	4.1	47	41	17	4	3	112
				42.0	36.6	15.2	3.6	2.7	
7	この授業を総合的に評価してください。（遠隔授業の場合も含む） <small>(5)大変良かった (4)良かった (3)普通 (2)あまり良くなかった (1)悪かった</small>	II	4.2	50	42	12	7	1	112
				44.6	37.5	10.7	6.3	0.9	
8	自由記入欄	III	0.0	0	0	0	0	0	0
				0.0	0.0	0.0	0.0	0.0	



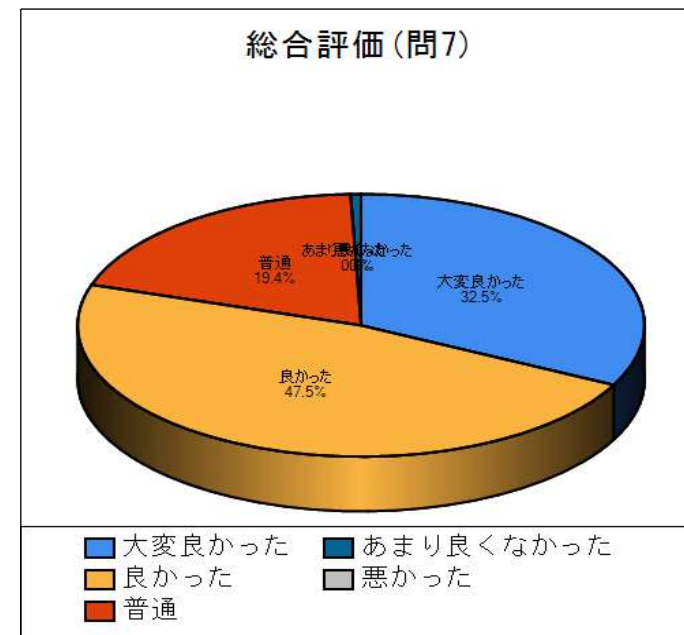
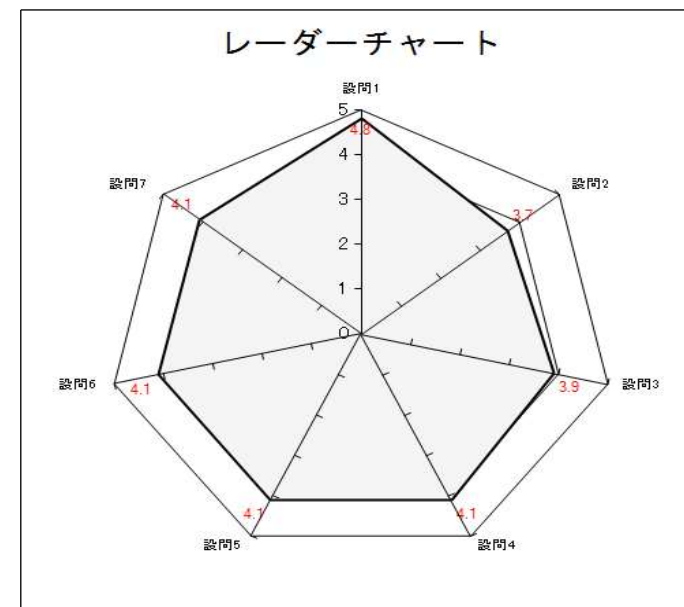
2023年度後期授業評価アンケート（講義・演習）

集計結果

履修者数： 1235 回答者数： 160

科目分類： 応用化学・生命専門Ⅱ専門科目

No.	項目	分類	平均	上段:回答数(人) / 下段:回答率(%)					合計	
				5	4	3	2	1		
1	あなたのこの授業に対する出席頻度について（遠隔授業の場合、小テストの提出状況について） <small>(5)全て出席（すべて期原通りに小テスト提出） (4)1回欠席（小テストの提出が1回遅れた・提出しなかった） (3)2回欠席（小テストの提出が2回遅れた・提出しなかった） (2)3回以上欠席（小テストの提出が3回以上遅れた・提出しなかった） (1)ほとんど出席していない（小テストの提出がほとんど遅れた・提出しなかった）</small>	I	4.2	4.8	136	23	1	0	0	160
				85.0	14.4	0.6	0.0	0.0		
2	あなたのこの授業に関する予習復習について（遠隔授業の場合も含む） <small>(5)十分に (4)ほぼ十分に (3)普通に (2)ややいい加減に (1)不十分</small>	I	4.2	3.7	32	62	58	6	2	160
				20.0	38.8	36.3	3.8	1.3		
3	この授業全体の理解の程度に関して（遠隔授業の場合も含む） <small>(5)十分理解 (4)ほぼ理解 (3)半分程度理解 (2)あまり分からなかった (1)分からなかった</small>	I	4.2	3.9	30	91	35	4	0	160
				18.8	56.9	21.9	2.5	0.0		
4	この授業の内容（質量とも）に関して（遠隔授業の場合も含む） <small>(5)大変良かった (4)良かった (3)普通 (2)あまり良くなかった (1)悪かった</small>	II	4.1	4.1	48	80	30	1	1	160
				30.0	50.0	18.8	0.6	0.6		
5	教員の説明に関して（遠隔授業の場合、配布された資料に関して） <small>(5)大変良かった (4)良かった (3)普通 (2)あまり良くなかった (1)悪かった</small>	II	4.1	4.1	55	70	32	3	0	160
				34.4	43.8	20.0	1.9	0.0		
6	宿題・テストの分量に関して（遠隔授業の場合、毎回の小テストについて） <small>(5)大変良かった (4)良かった (3)普通 (2)あまり良くなかった (1)悪かった</small>	II	4.1	4.1	55	63	38	3	1	160
				34.4	39.4	23.8	1.9	0.6		
7	この授業を総合的に評価してください。（遠隔授業の場合も含む） <small>(5)大変良かった (4)良かった (3)普通 (2)あまり良くなかった (1)悪かった</small>	II	4.1	4.1	52	76	31	1	0	160
				32.5	47.5	19.4	0.6	0.0		
8	自由記入欄	III	0.0	0.0	0	0	0	0	0	0
				0.0	0.0	0.0	0.0	0.0		



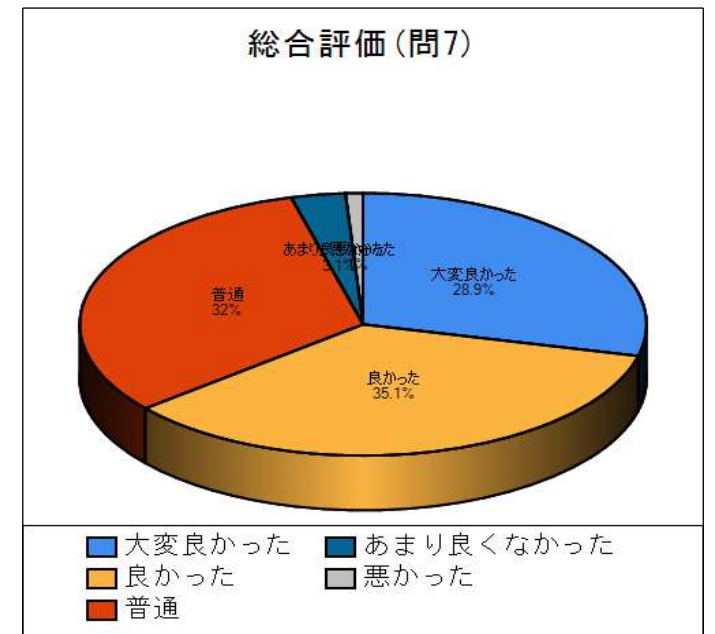
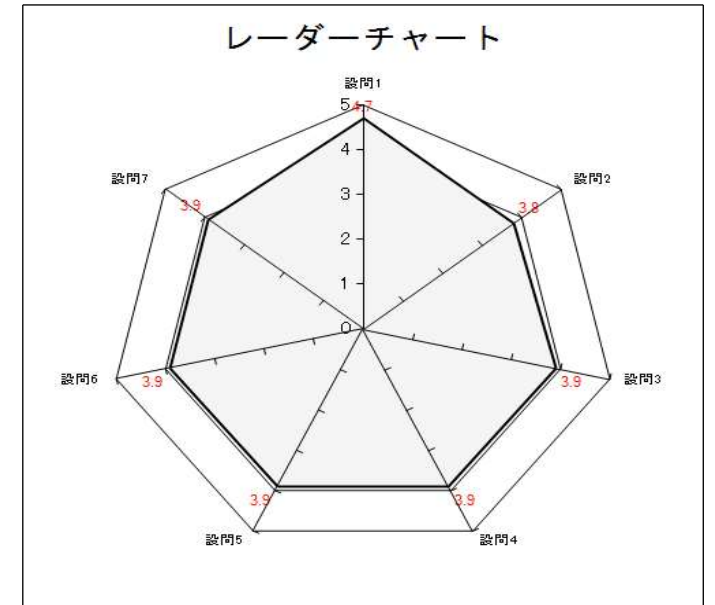
2023年度後期授業評価アンケート（講義・演習）

集計結果

履修者数： 1149 回答者数： 194

科目分類： 建築・都市専門Ⅱ専門科目

No.	項目	分類	平均	上段:回答数(人) / 下段:回答率(%)					合計	
				5	4	3	2	1		
1	あなたのこの授業に対する出席頻度について（遠隔授業の場合、小テストの提出状況について） <small>(5)全て出席（すべて期原通りに小テスト提出） (4)1回欠席（小テストの提出が1回遅れた・提出しなかった） (3)2回欠席（小テストの提出が2回遅れた・提出しなかった） (2)3回以上欠席（小テストの提出が3回以上遅れた・提出しなかった） (1)ほとんど出席していない（小テストの提出がほとんど遅れた・提出しなかった）</small>	I	4.1	4.7	148	28	17	1	0	194
				76.3	14.4	8.8	0.5	0.0		
2	あなたのこの授業に関する予習復習について（遠隔授業の場合も含む） <small>(5)十分に (4)ほぼ十分に (3)普通に (2)ややいい加減に (1)不十分</small>	I	4.1	3.8	59	53	75	3	4	194
				30.4	27.3	38.7	1.5	2.1		
3	この授業全体の理解の程度に関して（遠隔授業の場合も含む） <small>(5)十分理解 (4)ほぼ理解 (3)半分程度理解 (2)あまり分からなかった (1)分からなかった</small>	I	4.1	3.9	56	64	71	2	1	194
				28.9	33.0	36.6	1.0	0.5		
4	この授業の内容（質量とも）に関して（遠隔授業の場合も含む） <small>(5)大変良かった (4)良かった (3)普通 (2)あまり良くなかった (1)悪かった</small>	II	3.9	3.9	56	70	58	8	2	194
				28.9	36.1	29.9	4.1	1.0		
5	教員の説明に関して（遠隔授業の場合、配布された資料に関して） <small>(5)大変良かった (4)良かった (3)普通 (2)あまり良くなかった (1)悪かった</small>	II	3.9	3.9	54	73	59	6	2	194
				27.8	37.6	30.4	3.1	1.0		
6	宿題・テストの分量に関して（遠隔授業の場合、毎回の小テストについて） <small>(5)大変良かった (4)良かった (3)普通 (2)あまり良くなかった (1)悪かった</small>	II	3.9	3.9	54	70	62	5	3	194
				27.8	36.1	32.0	2.6	1.5		
7	この授業を総合的に評価してください。（遠隔授業の場合も含む） <small>(5)大変良かった (4)良かった (3)普通 (2)あまり良くなかった (1)悪かった</small>	II	3.9	3.9	56	68	62	6	2	194
				28.9	35.1	32.0	3.1	1.0		
8	自由記入欄	III	0.0	0.0	0	0	0	0	0	0
				0.0	0.0	0.0	0.0	0.0		



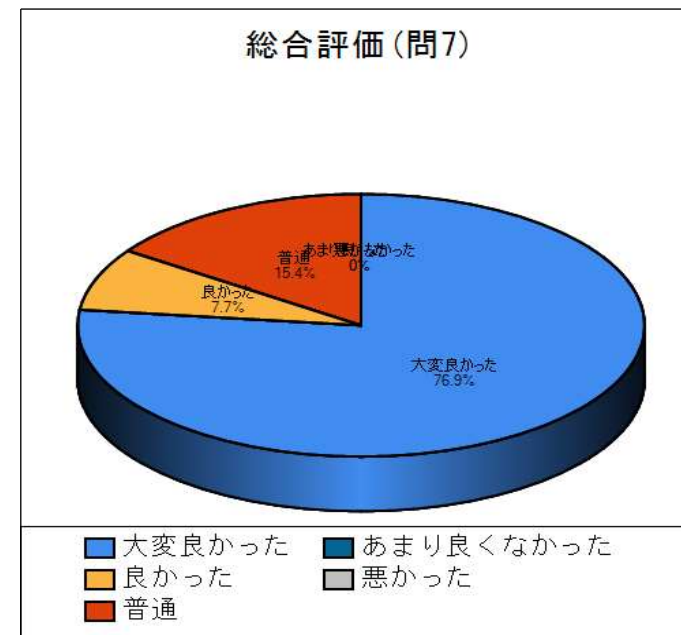
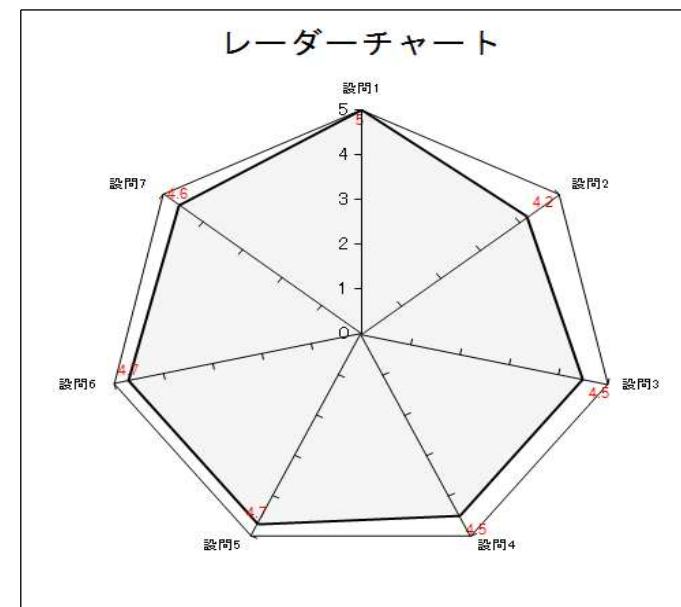
2023年度後期授業評価アンケート（講義・演習）

集計結果

履修者数： 20 回答者数： 13

科目分類： 共通科目(2010～)専門科目

No.	項目	分類	平均	上段:回答数(人) / 下段:回答率(%)					合計	
				5	4	3	2	1		
1	あなたのこの授業に対する出席頻度について（遠隔授業の場合、小テストの提出状況について） <small>(5)全て出席（すべて期原通りに小テスト提出） (4)1回欠席（小テストの提出が1回遅れた・提出しなかった） (3)2回欠席（小テストの提出が2回遅れた・提出しなかった） (2)3回以上欠席（小テストの提出が3回以上遅れた・提出しなかった） (1)ほとんど出席していない（小テストの提出がほとんど遅れた・提出しなかった）</small>	I	4.6	5.0	13	0	0	0	0	13
				100.0	0.0	0.0	0.0	0.0		
				7	2	3	1	0		
2	あなたのこの授業に関する予習復習について（遠隔授業の場合も含む） <small>(5)十分に (4)ほぼ十分に (3)普通に (2)ややいい加減に (1)不十分</small>	I	4.6	4.2	53.8	15.4	23.1	7.7	0.0	13
				4.5	61.5	30.8	7.7	0.0	0.0	
				8	4	1	0	0	0	
3	この授業全体の理解の程度に関して（遠隔授業の場合も含む） <small>(5)十分理解 (4)ほぼ理解 (3)半分程度理解 (2)あまり分からなかった (1)分からなかった</small>	I	4.6	4.5	61.5	30.8	7.7	0.0	0.0	13
				4.5	69.2	7.7	23.1	0.0	0.0	
				9	1	3	0	0	0	
4	この授業の内容（質量とも）に関して（遠隔授業の場合も含む） <small>(5)大変良かった (4)良かった (3)普通 (2)あまり良くなかった (1)悪かった</small>	II	4.6	4.5	69.2	7.7	23.1	0.0	0.0	13
				4.7	84.6	7.7	0.0	7.7	0.0	
				11	1	0	1	0	0	
5	教員の説明に関して（遠隔授業の場合、配布された資料に関して） <small>(5)大変良かった (4)良かった (3)普通 (2)あまり良くなかった (1)悪かった</small>	II	4.6	4.7	84.6	7.7	0.0	7.7	0.0	13
				4.7	69.2	30.8	0.0	0.0	0.0	
				9	4	0	0	0	0	
6	宿題・テストの分量に関して（遠隔授業の場合、毎回の小テストについて） <small>(5)大変良かった (4)良かった (3)普通 (2)あまり良くなかった (1)悪かった</small>	II	4.6	4.7	69.2	30.8	0.0	0.0	0.0	13
				4.6	76.9	7.7	15.4	0.0	0.0	
				10	1	2	0	0	0	
7	この授業を総合的に評価してください。（遠隔授業の場合も含む） <small>(5)大変良かった (4)良かった (3)普通 (2)あまり良くなかった (1)悪かった</small>	II	4.6	4.6	76.9	7.7	15.4	0.0	0.0	13
				0.0	0.0	0.0	0.0	0.0	0.0	
				0	0	0	0	0	0	
8	自由記入欄	III	0.0	0.0	0.0	0.0	0.0	0.0	0.0	0
				0.0	0.0	0.0	0.0	0.0	0.0	
				0	0	0	0	0	0	



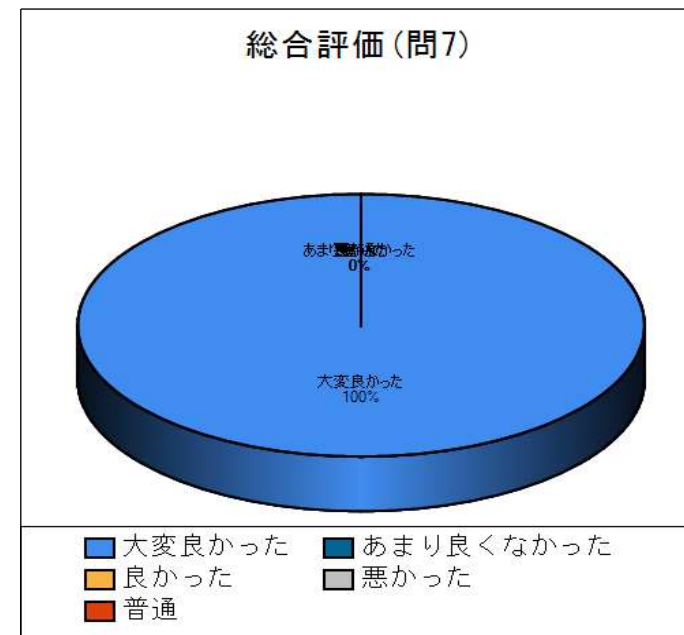
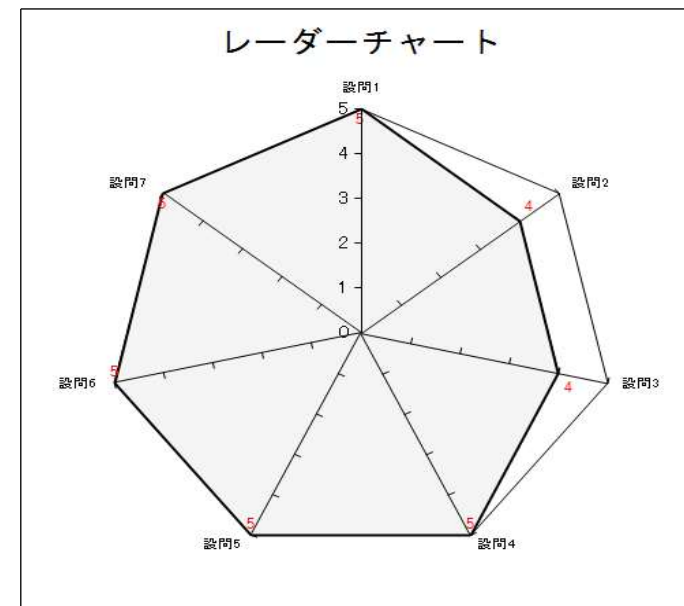
2023年度後期授業評価アンケート（講義・演習）

集計結果

履修者数： 5 回答者数： 2

科目分類： 人文科学科目専門科目

No.	項目	分類	平均	上段:回答数(人) / 下段:回答率(%)					合計	
				5	4	3	2	1		
1	あなたのこの授業に対する出席頻度について（遠隔授業の場合、小テストの提出状況について） <small>(5)全て出席（すべて期原通りに小テスト提出） (4)1回欠席（小テストの提出が1回遅れた・提出しなかった） (3)2回欠席（小テストの提出が2回遅れた・提出しなかった） (2)3回以上欠席（小テストの提出が3回以上遅れた・提出しなかった） (1)ほとんど出席していない（小テストの提出がほとんど遅れた・提出しなかった）</small>	I	4.3	5.0	2	0	0	0	0	2
				100.0	0.0	0.0	0.0	0.0		
				0	2	0	0	0		
2	あなたのこの授業に関する予習復習について（遠隔授業の場合も含む） <small>(5)十分に (4)ほぼ十分に (3)普通に (2)ややいい加減に (1)不十分</small>	I	4.3	4.0	0	2	0	0	0	2
				0.0	100.0	0.0	0.0	0.0		
				0	2	0	0	0		
3	この授業全体の理解の程度に関して（遠隔授業の場合も含む） <small>(5)十分理解 (4)ほぼ理解 (3)半分程度理解 (2)あまり分からなかった (1)分からなかった</small>	I	4.3	4.0	0	2	0	0	0	2
				0.0	100.0	0.0	0.0	0.0		
				0	2	0	0	0		
4	この授業の内容（質量とも）に関して（遠隔授業の場合も含む） <small>(5)大変良かった (4)良かった (3)普通 (2)あまり良くなかった (1)悪かった</small>	II	5.0	5.0	2	0	0	0	0	2
				100.0	0.0	0.0	0.0	0.0		
				2	0	0	0	0		
5	教員の説明に関して（遠隔授業の場合、配布された資料に関して） <small>(5)大変良かった (4)良かった (3)普通 (2)あまり良くなかった (1)悪かった</small>	II	5.0	5.0	2	0	0	0	0	2
				100.0	0.0	0.0	0.0	0.0		
				2	0	0	0	0		
6	宿題・テストの分量に関して（遠隔授業の場合、毎回の小テストについて） <small>(5)大変良かった (4)良かった (3)普通 (2)あまり良くなかった (1)悪かった</small>	II	5.0	5.0	2	0	0	0	0	2
				100.0	0.0	0.0	0.0	0.0		
				2	0	0	0	0		
7	この授業を総合的に評価してください。（遠隔授業の場合も含む） <small>(5)大変良かった (4)良かった (3)普通 (2)あまり良くなかった (1)悪かった</small>	II	5.0	5.0	2	0	0	0	0	2
				100.0	0.0	0.0	0.0	0.0		
				2	0	0	0	0		
8	自由記入欄	III	0.0	0.0	0	0	0	0	0	0
				0.0	0.0	0.0	0.0	0.0		
				0	0	0	0	0		



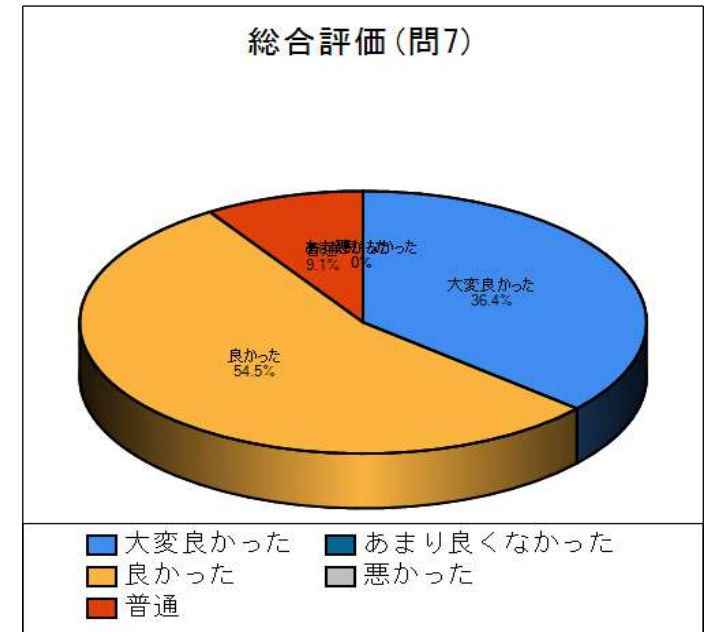
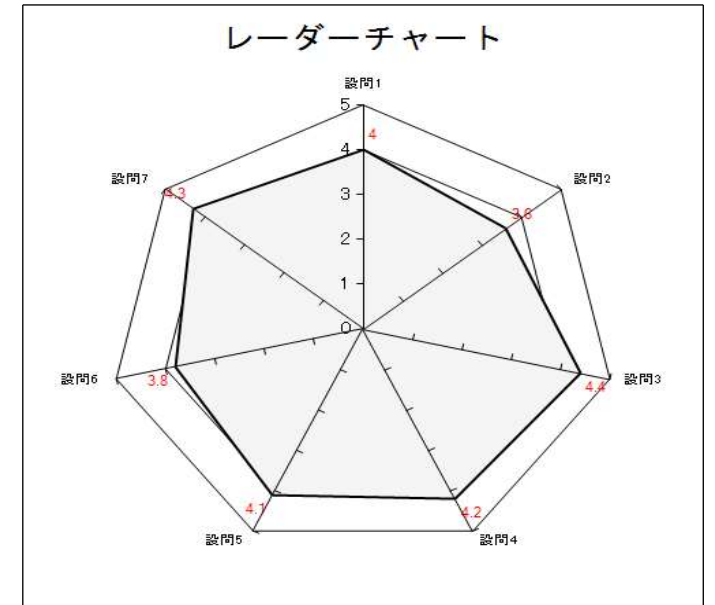
2023年度後期授業評価アンケート（講義・演習）

集計結果

履修者数： 18 回答者数： 11

科目分類： 社会科学科目専門科目

No.	項目	分類	平均	上段:回答数(人) / 下段:回答率(%)					合計	
				5	4	3	2	1		
1	あなたのこの授業に対する出席頻度について（遠隔授業の場合、小テストの提出状況について） <small>(5)全て出席（すべて期原通りに小テスト提出） (4)1回欠席（小テストの提出が1回遅れた・提出しなかった） (3)2回欠席（小テストの提出が2回遅れた・提出しなかった） (2)3回以上欠席（小テストの提出が3回以上遅れた・提出しなかった） (1)ほとんど出席していない（小テストの提出がほとんど遅れた・提出しなかった）</small>	I	4.0	5	4	3	2	1	11	
				5	2	3	1	0		
				45.5	18.2	27.3	9.1	0.0		
2	あなたのこの授業に関する予習復習について（遠隔授業の場合も含む） <small>(5)十分に (4)ほぼ十分に (3)普通に (2)ややいい加減に (1)不十分</small>	I	4.0	4	1	5	0	1	11	
				36.4	9.1	45.5	0.0	9.1		
3	この授業全体の理解の程度に関して（遠隔授業の場合も含む） <small>(5)十分理解 (4)ほぼ理解 (3)半分程度理解 (2)あまり分からなかった (1)分からなかった</small>	I	4.4	4	7	0	0	0	11	
				36.4	63.6	0.0	0.0	0.0		
4	この授業の内容（質量とも）に関して（遠隔授業の場合も含む） <small>(5)大変良かった (4)良かった (3)普通 (2)あまり良くなかった (1)悪かった</small>	II	4.2	4	5	2	0	0	11	
				36.4	45.5	18.2	0.0	0.0		
5	教員の説明に関して（遠隔授業の場合、配布された資料に関して） <small>(5)大変良かった (4)良かった (3)普通 (2)あまり良くなかった (1)悪かった</small>	II	4.1	4	4	3	0	0	11	
				36.4	36.4	27.3	0.0	0.0		
6	宿題・テストの分量に関して（遠隔授業の場合、毎回の小テストについて） <small>(5)大変良かった (4)良かった (3)普通 (2)あまり良くなかった (1)悪かった</small>	II	4.1	4	4	3	0	0	11	
				36.4	36.4	27.3	0.0	0.0		
7	この授業を総合的に評価してください。（遠隔授業の場合も含む） <small>(5)大変良かった (4)良かった (3)普通 (2)あまり良くなかった (1)悪かった</small>	II	4.1	2	5	4	0	0	11	
				18.2	45.5	36.4	0.0	0.0		
8	自由記入欄	III	0.0	4	6	1	0	0	11	
				36.4	54.5	9.1	0.0	0.0		
			0.0	0	0	0	0	0	0	0
			0.0	0.0	0.0	0.0	0.0	0.0	0.0	0.0



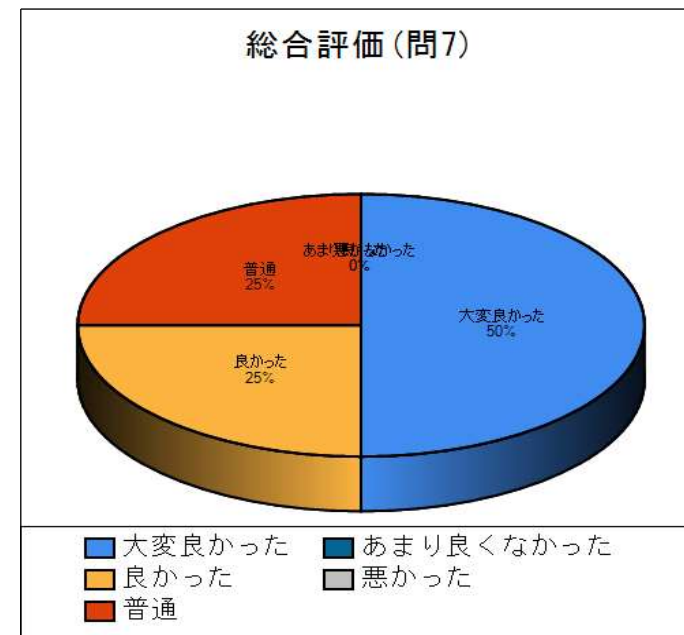
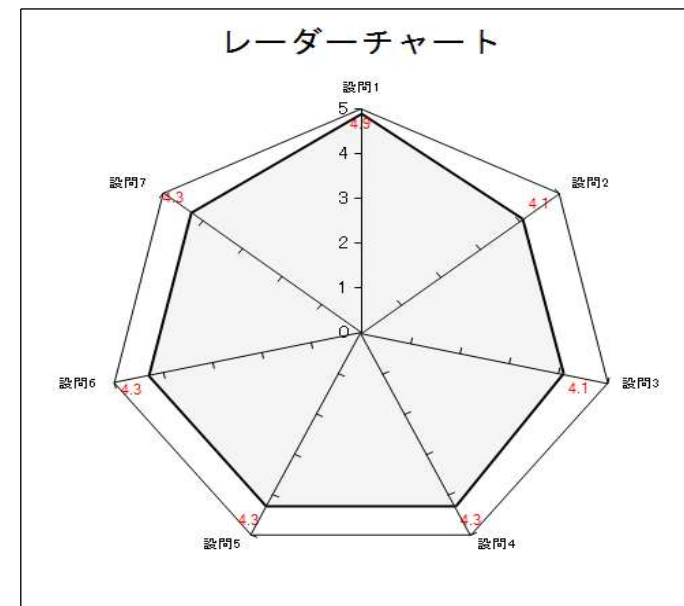
2023年度後期授業評価アンケート（講義・演習）

集計結果

履修者数： 145 回答者数： 8

科目分類： G I 科目専門科目

No.	項目	分類	平均	上段:回答数(人) / 下段:回答率(%)					合計
				5	4	3	2	1	
1	あなたのこの授業に対する出席頻度について（遠隔授業の場合、小テストの提出状況について） <small>(5)全て出席（すべて期原通りに小テスト提出） (4)1回欠席（小テストの提出が1回遅れた・提出しなかった） (3)2回欠席（小テストの提出が2回遅れた・提出しなかった） (2)3回以上欠席（小テストの提出が3回以上遅れた・提出しなかった） (1)ほとんど出席していない（小テストの提出がほとんど遅れた・提出しなかった）</small>	I	4.9	7	1	0	0	0	8
				87.5	12.5	0.0	0.0	0.0	
				3	3	2	0	0	
2	あなたのこの授業に関する予習復習について（遠隔授業の場合も含む） <small>(5)十分に (4)ほぼ十分に (3)普通に (2)ややいい加減に (1)不十分</small>	I	4.4	37.5	37.5	25.0	0.0	0.0	8
				3	3	2	0	0	
				37.5	37.5	25.0	0.0	0.0	
3	この授業全体の理解の程度に関して（遠隔授業の場合も含む） <small>(5)十分理解 (4)ほぼ理解 (3)半分程度理解 (2)あまり分からなかった (1)分からなかった</small>	I	4.1	37.5	37.5	25.0	0.0	0.0	8
				3	3	2	0	0	
				37.5	37.5	25.0	0.0	0.0	
4	この授業の内容（質量とも）に関して（遠隔授業の場合も含む） <small>(5)大変良かった (4)良かった (3)普通 (2)あまり良くなかった (1)悪かった</small>	II	4.3	50.0	25.0	25.0	0.0	0.0	8
				4	2	2	0	0	
				50.0	25.0	25.0	0.0	0.0	
5	教員の説明に関して（遠隔授業の場合、配布された資料に関して） <small>(5)大変良かった (4)良かった (3)普通 (2)あまり良くなかった (1)悪かった</small>	II	4.3	50.0	25.0	25.0	0.0	0.0	8
				4	2	2	0	0	
				50.0	25.0	25.0	0.0	0.0	
6	宿題・テストの分量に関して（遠隔授業の場合、毎回の小テストについて） <small>(5)大変良かった (4)良かった (3)普通 (2)あまり良くなかった (1)悪かった</small>	II	4.3	50.0	25.0	25.0	0.0	0.0	8
				4	2	2	0	0	
				50.0	25.0	25.0	0.0	0.0	
7	この授業を総合的に評価してください。（遠隔授業の場合も含む） <small>(5)大変良かった (4)良かった (3)普通 (2)あまり良くなかった (1)悪かった</small>	II	4.3	50.0	25.0	25.0	0.0	0.0	8
				4	2	2	0	0	
				50.0	25.0	25.0	0.0	0.0	
8	自由記入欄	III	0.0	0.0	0.0	0.0	0.0	0.0	0
				0	0	0	0	0	
				0.0	0.0	0.0	0.0	0.0	



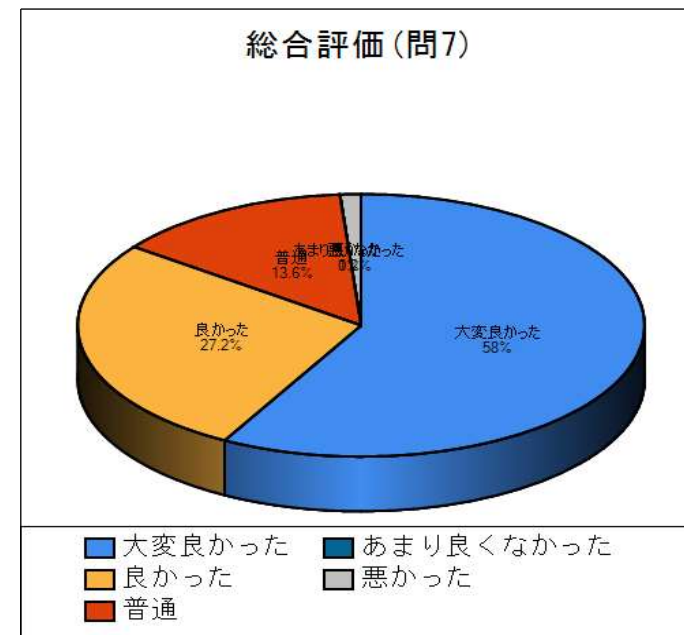
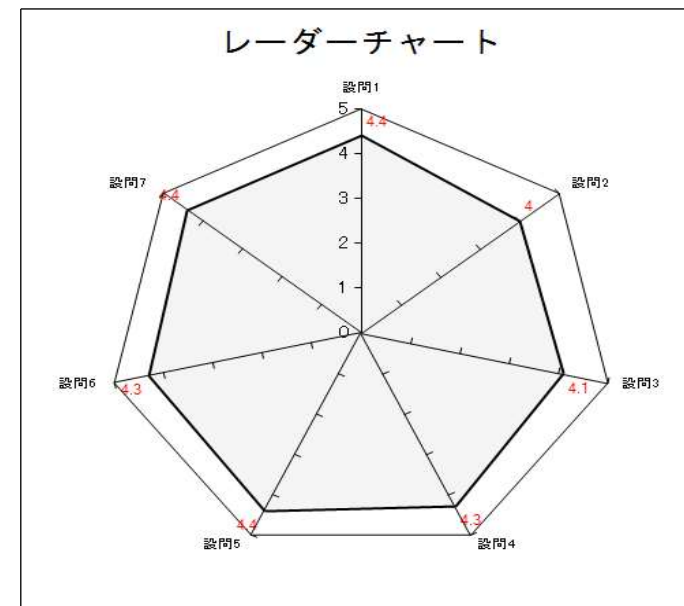
2023年度後期授業評価アンケート（講義・演習）

集計結果

履修者数： 499 回答者数： 81

科目分類： 機械専攻専門科目

No.	項目	分類	平均	上段:回答数(人) / 下段:回答率(%)					合計
				5	4	3	2	1	
1	あなたのこの授業に対する出席頻度について（遠隔授業の場合、小テストの提出状況について） <small>(5)全て出席（すべて期原通りに小テスト提出） (4)1回欠席（小テストの提出が1回遅れた・提出しなかった） (3)2回欠席（小テストの提出が2回遅れた・提出しなかった） (2)3回以上欠席（小テストの提出が3回以上遅れた・提出しなかった） (1)ほとんど出席していない（小テストの提出がほとんど遅れた・提出しなかった）</small>	I	4.4	52	16	9	4	0	81
				64.2	19.8	11.1	4.9	0.0	
				34	18	25	3	1	
2	あなたのこの授業に関する予習復習について（遠隔授業の場合も含む） <small>(5)十分に (4)ほぼ十分に (3)普通に (2)ややいい加減に (1)不十分</small>	I	4.0	42.0	22.2	30.9	3.7	1.2	81
				34	24	21	2	0	
				42.0	29.6	25.9	2.5	0.0	
3	この授業全体の理解の程度に関して（遠隔授業の場合も含む） <small>(5)十分理解 (4)ほぼ理解 (3)半分程度理解 (2)あまり分からなかった (1)分からなかった</small>	I	4.1	42	26	12	1	0	81
				51.9	32.1	14.8	1.2	0.0	
				50	20	6	5	0	
4	この授業の内容（質量とも）に関して（遠隔授業の場合も含む） <small>(5)大変良かった (4)良かった (3)普通 (2)あまり良くなかった (1)悪かった</small>	II	4.4	61.7	24.7	7.4	6.2	0.0	81
				41	24	14	2	0	
				50.6	29.6	17.3	2.5	0.0	
5	教員の説明に関して（遠隔授業の場合、配布された資料に関して） <small>(5)大変良かった (4)良かった (3)普通 (2)あまり良くなかった (1)悪かった</small>	II	4.3	47	22	11	0	1	81
				58.0	27.2	13.6	0.0	1.2	
				41	24	14	2	0	
6	宿題・テストの分量に関して（遠隔授業の場合、毎回の小テストについて） <small>(5)大変良かった (4)良かった (3)普通 (2)あまり良くなかった (1)悪かった</small>	II	4.4	0	0	0	0	0	0
				0.0	0.0	0.0	0.0	0.0	
				0	0	0	0	0	
7	この授業を総合的に評価してください。（遠隔授業の場合も含む） <small>(5)大変良かった (4)良かった (3)普通 (2)あまり良くなかった (1)悪かった</small>	III	0.0	0	0	0	0	0	0
				0.0	0.0	0.0	0.0	0.0	
				0	0	0	0	0	
8	自由記入欄	III	0.0	0	0	0	0	0	0
				0.0	0.0	0.0	0.0	0.0	
				0	0	0	0	0	



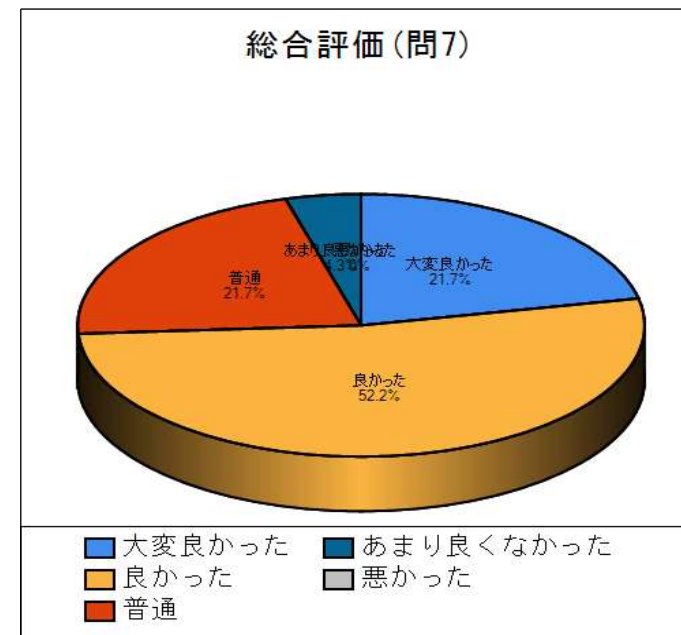
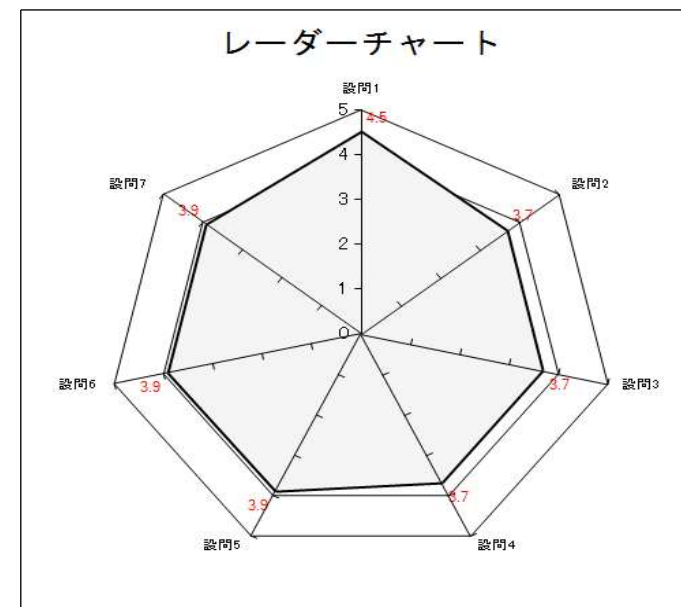
2023年度後期授業評価アンケート（講義・演習）

集計結果

履修者数： 466 回答者数： 23

科目分類： 電気・電子情報専攻専門科目

No.	項目	分類	平均	上段:回答数(人) / 下段:回答率(%)					合計	
				5	4	3	2	1		
1	あなたのこの授業に対する出席頻度について（遠隔授業の場合、小テストの提出状況について） <small>(5)全て出席（すべて期原通りに小テスト提出） (4)1回欠席（小テストの提出が1回遅れた・提出しなかった） (3)2回欠席（小テストの提出が2回遅れた・提出しなかった） (2)3回以上欠席（小テストの提出が3回以上遅れた・提出しなかった） (1)ほとんど出席していない（小テストの提出がほとんど遅れた・提出しなかった）</small>	I	4.5	14	6	3	0	0	23	
				60.9	26.1	13.0	0.0	0.0		
				6	7	7	3	0		
2	あなたのこの授業に関する予習復習について（遠隔授業の場合も含む） <small>(5)十分に (4)ほぼ十分に (3)普通に (2)ややいい加減に (1)不十分</small>	I	4.0	3.7	26.1	30.4	30.4	13.0	0.0	23
				6	6	9	2	0		
3	この授業全体の理解の程度に関して（遠隔授業の場合も含む） <small>(5)十分理解 (4)ほぼ理解 (3)半分程度理解 (2)あまり分からなかった (1)分からなかった</small>	I	4.0	3.7	26.1	26.1	39.1	8.7	0.0	23
				4	9	10	0	0		
4	この授業の内容（質量とも）に関して（遠隔授業の場合も含む） <small>(5)大変良かった (4)良かった (3)普通 (2)あまり良くなかった (1)悪かった</small>	II	3.9	3.7	17.4	39.1	43.5	0.0	0.0	23
				6	9	8	0	0		
5	教員の説明に関して（遠隔授業の場合、配布された資料に関して） <small>(5)大変良かった (4)良かった (3)普通 (2)あまり良くなかった (1)悪かった</small>	II	3.9	3.9	26.1	39.1	34.8	0.0	0.0	23
				7	6	10	0	0		
6	宿題・テストの分量に関して（遠隔授業の場合、毎回の小テストについて） <small>(5)大変良かった (4)良かった (3)普通 (2)あまり良くなかった (1)悪かった</small>	II	3.9	3.9	30.4	26.1	43.5	0.0	0.0	23
				5	12	5	1	0		
7	この授業を総合的に評価してください。（遠隔授業の場合も含む） <small>(5)大変良かった (4)良かった (3)普通 (2)あまり良くなかった (1)悪かった</small>	II	3.9	3.9	21.7	52.2	21.7	4.3	0.0	23
				0	0	0	0	0		
8	自由記入欄	III	0.0	0.0	0.0	0.0	0.0	0.0	0	
				0	0	0	0	0		



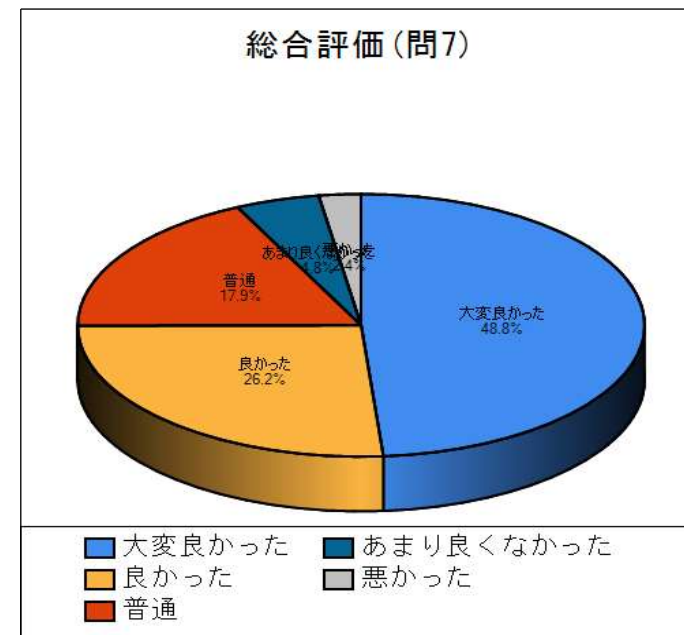
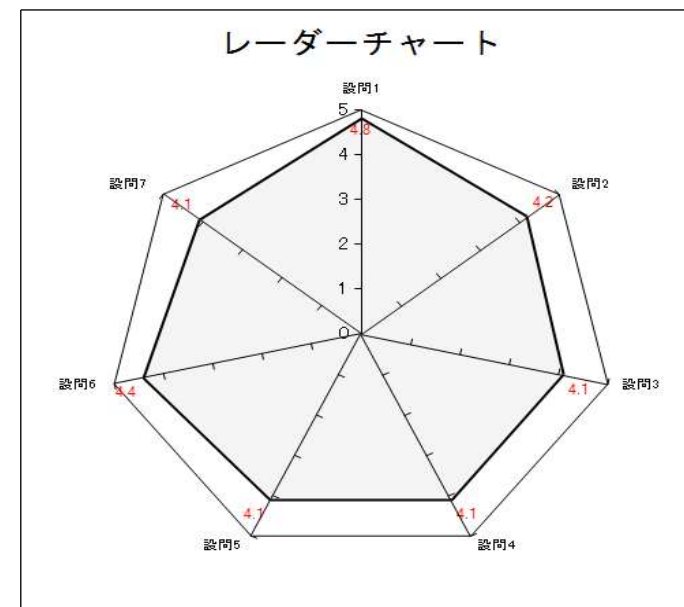
2023年度後期授業評価アンケート（講義・演習）

集計結果

履修者数： 678 回答者数： 84

科目分類： 情報・知能専攻専門科目

No.	項目	分類	平均	上段:回答数(人) / 下段:回答率(%)					合計		
				5	4	3	2	1			
1	あなたのこの授業に対する出席頻度について（遠隔授業の場合、小テストの提出状況について） <small>(5)全て出席（すべて期原通りに小テスト提出） (4)1回欠席（小テストの提出が1回遅れた・提出しなかった） (3)2回欠席（小テストの提出が2回遅れた・提出しなかった） (2)3回以上欠席（小テストの提出が3回以上遅れた・提出しなかった） (1)ほとんど出席していない（小テストの提出がほとんど遅れた・提出しなかった）</small>	I	4.4	4.8	74	6	2	2	0	84	
				88.1	7.1	2.4	2.4	0.0			
				4.2	42	17	25	0	0		84
2	あなたのこの授業に関する予習復習について（遠隔授業の場合も含む） <small>(5)十分に (4)ほぼ十分に (3)普通に (2)ややいい加減に (1)不十分</small>	I	4.4	4.2	50.0	20.2	29.8	0.0	0.0	84	
				4.1	35	29	12	6	2		
				41.7	34.5	14.3	7.1	2.4			
3	この授業全体の理解の程度に関して（遠隔授業の場合も含む） <small>(5)十分理解 (4)ほぼ理解 (3)半分程度理解 (2)あまり分からなかった (1)分からなかった</small>	I	4.4	4.1	37	28	14	2	3	84	
				44.0	33.3	16.7	2.4	3.6			
				4.1	39	23	12	8	2		84
4	この授業の内容（質量とも）に関して（遠隔授業の場合も含む） <small>(5)大変良かった (4)良かった (3)普通 (2)あまり良くなかった (1)悪かった</small>	II	4.2	4.1	46.4	27.4	14.3	9.5	2.4	84	
				4.4	49	22	9	2	2		
				58.3	26.2	10.7	2.4	2.4			
5	教員の説明に関して（遠隔授業の場合、配布された資料に関して） <small>(5)大変良かった (4)良かった (3)普通 (2)あまり良くなかった (1)悪かった</small>	II	4.2	4.1	41	22	15	4	2	84	
				4.4	48.8	26.2	17.9	4.8	2.4		
				4.1	41	22	15	4	2		
6	宿題・テストの分量に関して（遠隔授業の場合、毎回の小テストについて） <small>(5)大変良かった (4)良かった (3)普通 (2)あまり良くなかった (1)悪かった</small>	II	4.2	4.1	48.8	26.2	17.9	4.8	2.4	84	
				4.4	58.3	26.2	10.7	2.4	2.4		
				4.1	41	22	15	4	2		
7	この授業を総合的に評価してください。（遠隔授業の場合も含む） <small>(5)大変良かった (4)良かった (3)普通 (2)あまり良くなかった (1)悪かった</small>	II	4.2	4.1	48.8	26.2	17.9	4.8	2.4	84	
				4.4	58.3	26.2	10.7	2.4	2.4		
				4.1	41	22	15	4	2		
8	自由記入欄	III	0.0	0.0	0	0	0	0	0	0	
				0.0	0.0	0.0	0.0	0.0			
				0.0	0.0	0.0	0.0	0.0			



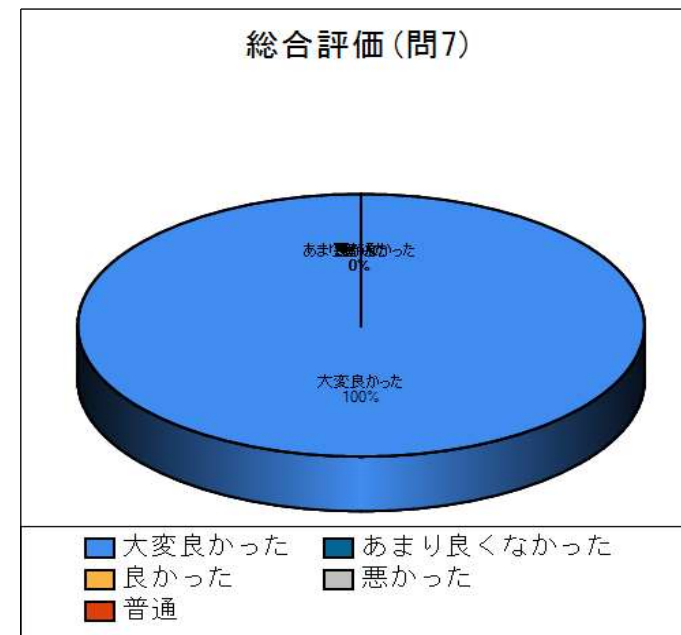
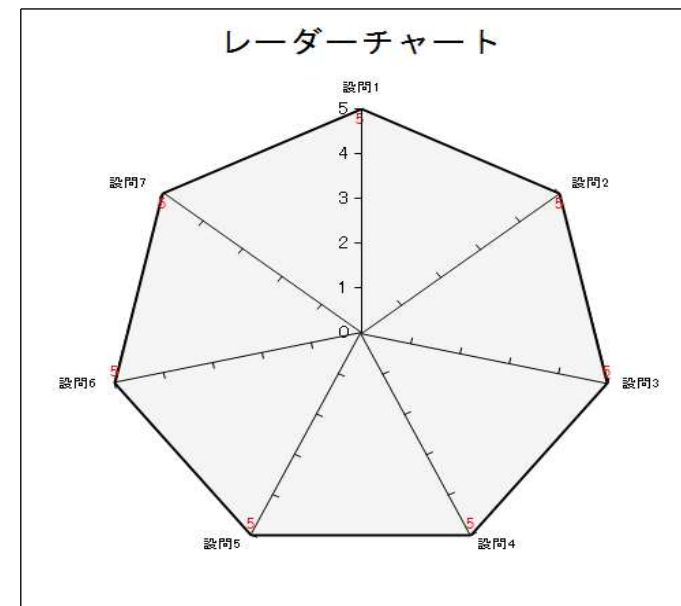
2023年度後期授業評価アンケート（講義・演習）

集計結果

履修者数： 6 回答者数： 1

科目分類： 環境・生命専攻専門科目

No.	項目	分類	平均	上段:回答数(人) / 下段:回答率(%)					合計
				5	4	3	2	1	
1	あなたのこの授業に対する出席頻度について（遠隔授業の場合、小テストの提出状況について） <small>(5)全て出席（すべて期原通りに小テスト提出） (4)1回欠席（小テストの提出が1回遅れた・提出しなかった） (3)2回欠席（小テストの提出が2回遅れた・提出しなかった） (2)3回以上欠席（小テストの提出が3回以上遅れた・提出しなかった） (1)ほとんど出席していない（小テストの提出がほとんど遅れた・提出しなかった）</small>	I	5.0	1	0	0	0	0	1
				100.0	0.0	0.0	0.0	0.0	
				1	0	0	0	0	
2	あなたのこの授業に関する予習復習について（遠隔授業の場合も含む） <small>(5)十分に (4)ほぼ十分に (3)普通に (2)ややいい加減に (1)不十分</small>	I	5.0	1	0	0	0	0	1
				100.0	0.0	0.0	0.0	0.0	
				1	0	0	0	0	
3	この授業全体の理解の程度に関して（遠隔授業の場合も含む） <small>(5)十分理解 (4)ほぼ理解 (3)半分程度理解 (2)あまり分からなかった (1)分からなかった</small>	I	5.0	1	0	0	0	0	1
				100.0	0.0	0.0	0.0	0.0	
				1	0	0	0	0	
4	この授業の内容（質量とも）に関して（遠隔授業の場合も含む） <small>(5)大変良かった (4)良かった (3)普通 (2)あまり良くなかった (1)悪かった</small>	II	5.0	1	0	0	0	0	1
				100.0	0.0	0.0	0.0	0.0	
				1	0	0	0	0	
5	教員の説明に関して（遠隔授業の場合、配布された資料に関して） <small>(5)大変良かった (4)良かった (3)普通 (2)あまり良くなかった (1)悪かった</small>	II	5.0	1	0	0	0	0	1
				100.0	0.0	0.0	0.0	0.0	
				1	0	0	0	0	
6	宿題・テストの分量に関して（遠隔授業の場合、毎回の小テストについて） <small>(5)大変良かった (4)良かった (3)普通 (2)あまり良くなかった (1)悪かった</small>	II	5.0	1	0	0	0	0	1
				100.0	0.0	0.0	0.0	0.0	
				1	0	0	0	0	
7	この授業を総合的に評価してください。（遠隔授業の場合も含む） <small>(5)大変良かった (4)良かった (3)普通 (2)あまり良くなかった (1)悪かった</small>	II	5.0	1	0	0	0	0	1
				100.0	0.0	0.0	0.0	0.0	
				1	0	0	0	0	
8	自由記入欄	III	0.0	0	0	0	0	0	0
				0.0	0.0	0.0	0.0	0.0	
				0	0	0	0	0	



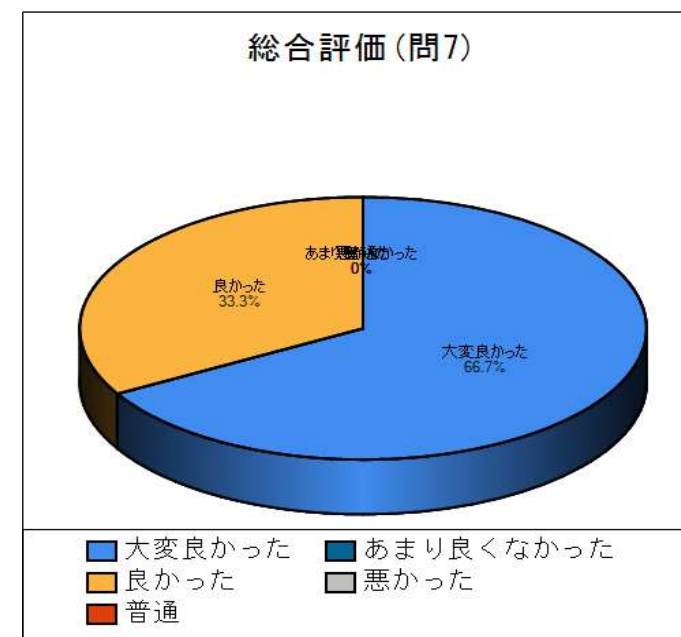
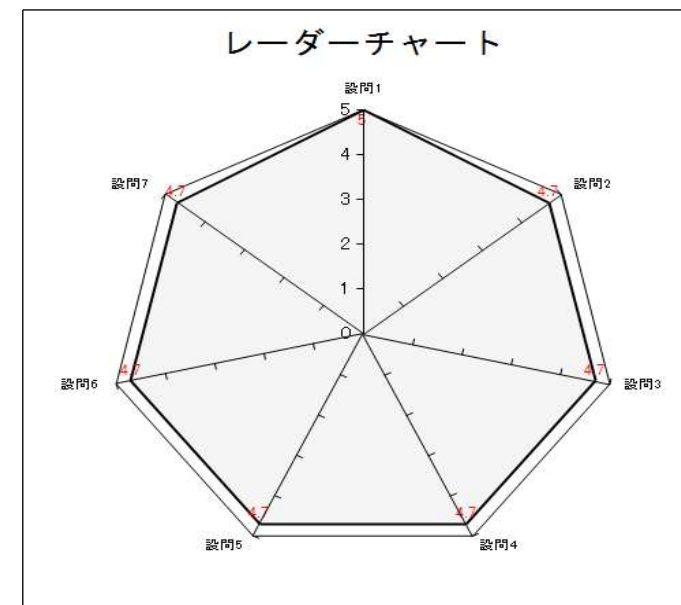
2023年度後期授業評価アンケート（講義・演習）

集計結果

履修者数： 58 回答者数： 3

科目分類： 応用化学・生命専攻専門科目

No.	項目	分類	平均	上段:回答数(人) / 下段:回答率(%)					合計	
				5	4	3	2	1		
1	あなたのこの授業に対する出席頻度について（遠隔授業の場合、小テストの提出状況について） <small>(5)全て出席（すべて期原通りに小テスト提出） (4)1回欠席（小テストの提出が1回遅れた・提出しなかった） (3)2回欠席（小テストの提出が2回遅れた・提出しなかった） (2)3回以上欠席（小テストの提出が3回以上遅れた・提出しなかった） (1)ほとんど出席していない（小テストの提出がほとんど遅れた・提出しなかった）</small>	I	4.8	5.0	3	0	0	0	0	3
				100.0	0.0	0.0	0.0	0.0		
				2	1	0	0	0		
2	あなたのこの授業に関する予習復習について（遠隔授業の場合も含む） <small>(5)十分に (4)ほぼ十分に (3)普通に (2)ややいい加減に (1)不十分</small>	I	4.8	4.7	2	1	0	0	0	3
				66.7	33.3	0.0	0.0	0.0		
				3	1	0	0	0		
3	この授業全体の理解の程度に関して（遠隔授業の場合も含む） <small>(5)十分理解 (4)ほぼ理解 (3)半分程度理解 (2)あまり分からなかった (1)分からなかった</small>	I	4.8	4.7	2	1	0	0	0	3
				66.7	33.3	0.0	0.0	0.0		
				4	1	0	0	0		
4	この授業の内容（質量とも）に関して（遠隔授業の場合も含む） <small>(5)大変良かった (4)良かった (3)普通 (2)あまり良くなかった (1)悪かった</small>	II	4.7	4.7	2	1	0	0	0	3
				66.7	33.3	0.0	0.0	0.0		
				5	1	0	0	0		
5	教員の説明に関して（遠隔授業の場合、配布された資料に関して） <small>(5)大変良かった (4)良かった (3)普通 (2)あまり良くなかった (1)悪かった</small>	II	4.7	4.7	2	1	0	0	0	3
				66.7	33.3	0.0	0.0	0.0		
				6	1	0	0	0		
6	宿題・テストの分量に関して（遠隔授業の場合、毎回の小テストについて） <small>(5)大変良かった (4)良かった (3)普通 (2)あまり良くなかった (1)悪かった</small>	II	4.7	4.7	2	1	0	0	0	3
				66.7	33.3	0.0	0.0	0.0		
				7	1	0	0	0		
7	この授業を総合的に評価してください。（遠隔授業の場合も含む） <small>(5)大変良かった (4)良かった (3)普通 (2)あまり良くなかった (1)悪かった</small>	II	4.7	4.7	2	1	0	0	0	3
				66.7	33.3	0.0	0.0	0.0		
				8	0	0	0	0	0	
8	自由記入欄	III	0.0	0.0	0	0	0	0	0	
				0.0	0.0	0.0	0.0	0.0		
				0	0	0	0	0		



2023年度後期授業評価アンケート（講義・演習）

集計結果

履修者数： 219 回答者数： 8

科目分類： 建築・都市専攻専門科目

No.	項目	分類	平均	上段:回答数(人) / 下段:回答率(%)					合計	
				5	4	3	2	1		
1	あなたのこの授業に対する出席頻度について（遠隔授業の場合、小テストの提出状況について） <small>(5)全て出席（すべて期原通りに小テスト提出） (4)1回欠席（小テストの提出が1回遅れた・提出しなかった） (3)2回欠席（小テストの提出が2回遅れた・提出しなかった） (2)3回以上欠席（小テストの提出が3回以上遅れた・提出しなかった） (1)ほとんど出席していない（小テストの提出がほとんど遅れた・提出しなかった）</small>	I	4.8	7	0	1	0	0	8	
				87.5	0.0	12.5	0.0	0.0		
				6	1	1	0	0		8
2	あなたのこの授業に関する予習復習について（遠隔授業の場合も含む） <small>(5)十分に (4)ほぼ十分に (3)普通に (2)ややいい加減に (1)不十分</small>	I	4.7	75.0	12.5	12.5	0.0	0.0		
				6	1	1	0	0	8	
				75.0	12.5	12.5	0.0	0.0		
3	この授業全体の理解の程度に関して（遠隔授業の場合も含む） <small>(5)十分理解 (4)ほぼ理解 (3)半分程度理解 (2)あまり分からなかった (1)分からなかった</small>	I	4.6	75.0	12.5	12.5	0.0	0.0		8
				6	1	1	0	0	8	
				75.0	12.5	12.5	0.0	0.0		
4	この授業の内容（質量とも）に関して（遠隔授業の場合も含む） <small>(5)大変良かった (4)良かった (3)普通 (2)あまり良くなかった (1)悪かった</small>	II	4.9	7	1	0	0	0		8
				87.5	12.5	0.0	0.0	0.0		
				7	1	0	0	0	8	
5	教員の説明に関して（遠隔授業の場合、配布された資料に関して） <small>(5)大変良かった (4)良かった (3)普通 (2)あまり良くなかった (1)悪かった</small>	II	4.8	87.5	12.5	0.0	0.0	0.0		
				7	1	0	0	0		8
				87.5	12.5	0.0	0.0	0.0		
6	宿題・テストの分量に関して（遠隔授業の場合、毎回の小テストについて） <small>(5)大変良かった (4)良かった (3)普通 (2)あまり良くなかった (1)悪かった</small>	II	4.9	7	1	0	0	0	8	
				87.5	12.5	0.0	0.0	0.0		
				7	1	0	0	0		8
7	この授業を総合的に評価してください。（遠隔授業の場合も含む） <small>(5)大変良かった (4)良かった (3)普通 (2)あまり良くなかった (1)悪かった</small>	II	4.8	87.5	0.0	12.5	0.0	0.0		
				7	0	1	0	0	8	
				87.5	0.0	12.5	0.0	0.0		
8	自由記入欄	III	0.0	0	0	0	0	0		0
				0.0	0.0	0.0	0.0	0.0		

