

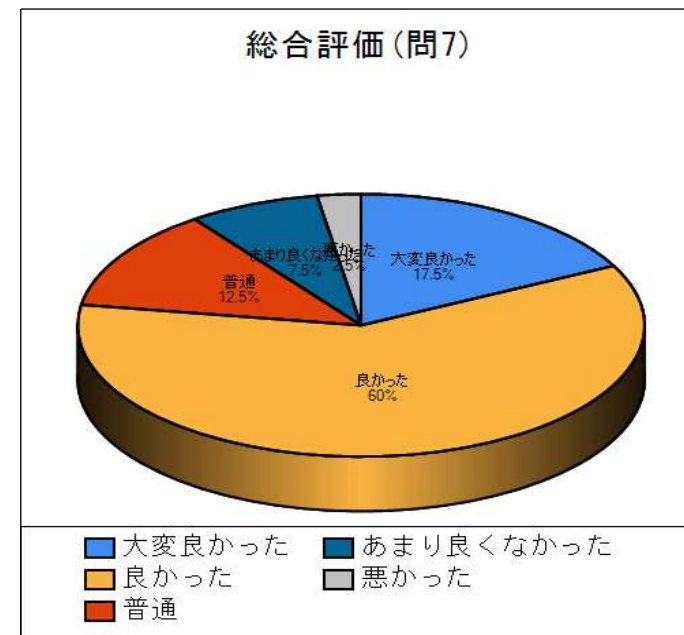
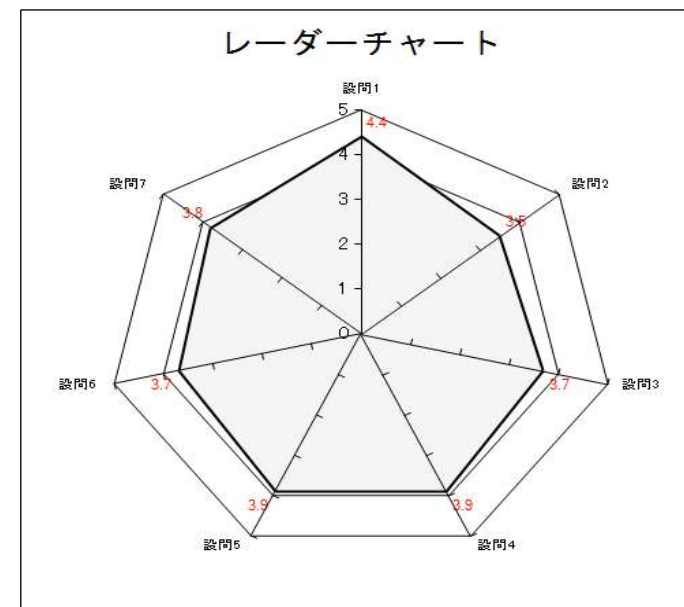
# 2022年度後期授業評価アンケート（講義・演習）

# 集計結果

履修者数： 170 回答者数： 40

科目分類： 機械専門 I (2010～) 専門科目

No.	項目	分類	平均	上段:回答数(人) / 下段:回答率(%)					合計	
				5	4	3	2	1		
1	あなたのこの授業に対する出席頻度について（遠隔授業の場合、小テストの提出状況について） <small>(5)全て出席（すべて期原通りに小テスト提出） (4)1回欠席（小テストの提出が1回遅れた・提出しなかった） (3)2回欠席（小テストの提出が2回遅れた・提出しなかった） (2)3回以上欠席（小テストの提出が3回以上遅れた・提出しなかった） (1)ほとんど出席していない（小テストの提出がほとんど遅れた・提出しなかった）</small>	I	3.8	4.4	24	12	1	1	2	40
				60.0	30.0	2.5	2.5	5.0		
				3.5	6	9	22	3	0	
15.0	22.5	55.0	7.5	0.0						
3	この授業全体の理解の程度に関して（遠隔授業の場合も含む） <small>(5)十分理解 (4)ほぼ理解 (3)半分程度理解 (2)あまり分からなかった (1)分からなかった</small>	I	3.8	3.7	5	22	8	5	0	40
				12.5	55.0	20.0	12.5	0.0		
4	この授業の内容（質量とも）に関して（遠隔授業の場合も含む） <small>(5)大変良かった (4)良かった (3)普通 (2)あまり良くなかった (1)悪かった</small>	II	3.8	3.9	6	26	6	2	0	40
				15.0	65.0	15.0	5.0	0.0		
5	教員の説明に関して（遠隔授業の場合、配布された資料に関して） <small>(5)大変良かった (4)良かった (3)普通 (2)あまり良くなかった (1)悪かった</small>	II	3.8	3.9	10	20	6	2	2	40
				25.0	50.0	15.0	5.0	5.0		
6	宿題・テストの分量に関して（遠隔授業の場合、毎回の小テストについて） <small>(5)大変良かった (4)良かった (3)普通 (2)あまり良くなかった (1)悪かった</small>	II	3.8	3.7	7	17	13	3	0	40
				17.5	42.5	32.5	7.5	0.0		
7	この授業を総合的に評価してください。（遠隔授業の場合も含む） <small>(5)大変良かった (4)良かった (3)普通 (2)あまり良くなかった (1)悪かった</small>	II	3.8	3.8	7	24	5	3	1	40
				17.5	60.0	12.5	7.5	2.5		
8	自由記入欄	III	0.0	0.0	0	0	0	0	0	0
				0.0	0.0	0.0	0.0	0.0		



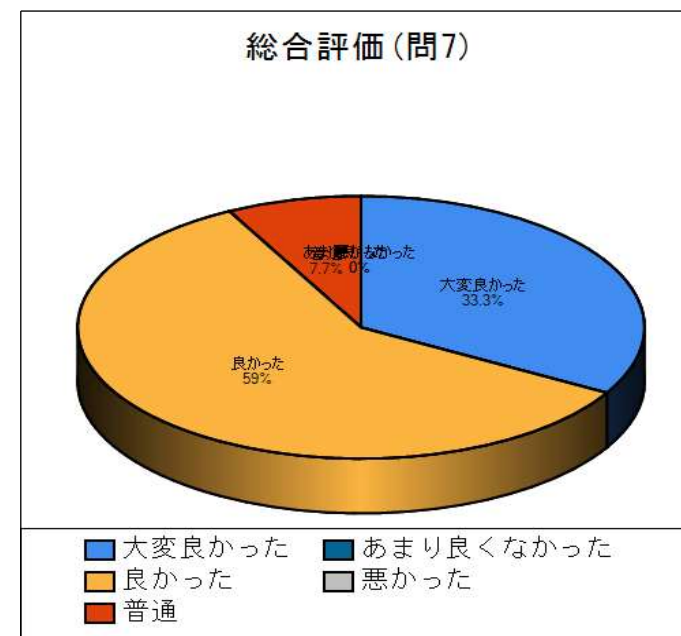
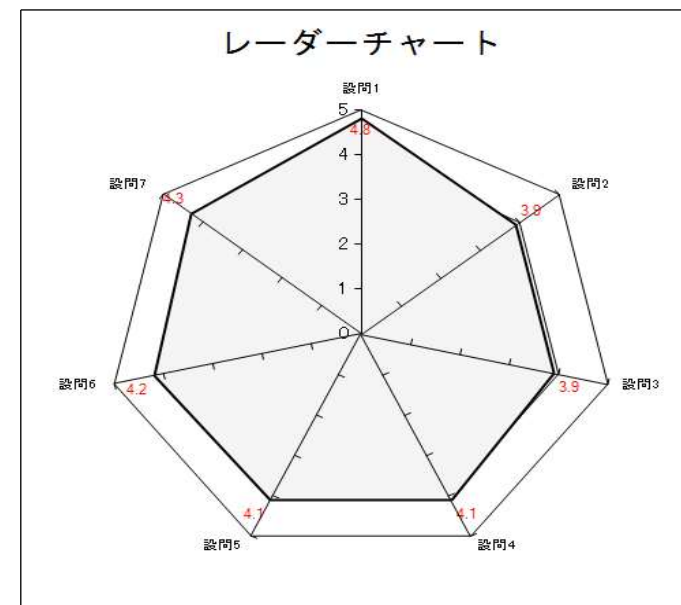
# 2022年度後期授業評価アンケート（講義・演習）

# 集計結果

履修者数： 174 回答者数： 39

科目分類： 電気・電子情報専門 I 専門科目

No.	項目	分類	平均	上段:回答数(人) / 下段:回答率(%)					合計
				5	4	3	2	1	
1	あなたのこの授業に対する出席頻度について（遠隔授業の場合、小テストの提出状況について） <small>(5)全て出席（すべて期原通りに小テスト提出） (4)1回欠席（小テストの提出が1回遅れた・提出しなかった） (3)2回欠席（小テストの提出が2回遅れた・提出しなかった） (2)3回以上欠席（小テストの提出が3回以上遅れた・提出しなかった） (1)ほとんど出席していない（小テストの提出がほとんど遅れた・提出しなかった）</small>	I	4.8	5	4	3	2	1	39
				34	4	0	1	0	
				87.2	10.3	0.0	2.6	0.0	
2	あなたのこの授業に関する予習復習について（遠隔授業の場合も含む） <small>(5)十分に (4)ほぼ十分に (3)普通に (2)ややいい加減に (1)不十分</small>	I	4.2	10	16	12	1	0	39
				25.6	41.0	30.8	2.6	0.0	
3	この授業全体の理解の程度に関して（遠隔授業の場合も含む） <small>(5)十分理解 (4)ほぼ理解 (3)半分程度理解 (2)あまり分からなかった (1)分からなかった</small>	I	4.2	8	19	12	0	0	39
				20.5	48.7	30.8	0.0	0.0	
4	この授業の内容（質量とも）に関して（遠隔授業の場合も含む） <small>(5)大変良かった (4)良かった (3)普通 (2)あまり良くなかった (1)悪かった</small>	II	4.2	10	22	7	0	0	39
				25.6	56.4	17.9	0.0	0.0	
5	教員の説明に関して（遠隔授業の場合、配布された資料に関して） <small>(5)大変良かった (4)良かった (3)普通 (2)あまり良くなかった (1)悪かった</small>	II	4.2	12	21	5	1	0	39
				30.8	53.8	12.8	2.6	0.0	
6	宿題・テストの分量に関して（遠隔授業の場合、毎回の小テストについて） <small>(5)大変良かった (4)良かった (3)普通 (2)あまり良くなかった (1)悪かった</small>	II	4.2	14	19	5	1	0	39
				35.9	48.7	12.8	2.6	0.0	
7	この授業を総合的に評価してください。（遠隔授業の場合も含む） <small>(5)大変良かった (4)良かった (3)普通 (2)あまり良くなかった (1)悪かった</small>	II	4.3	13	23	3	0	0	39
				33.3	59.0	7.7	0.0	0.0	
8	自由記入欄	III	0.0	0	0	0	0	0	0
				0.0	0.0	0.0	0.0	0.0	



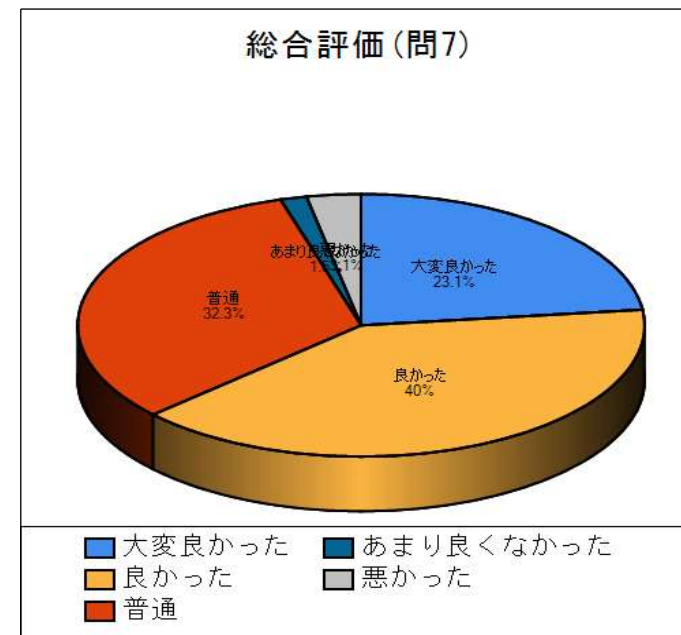
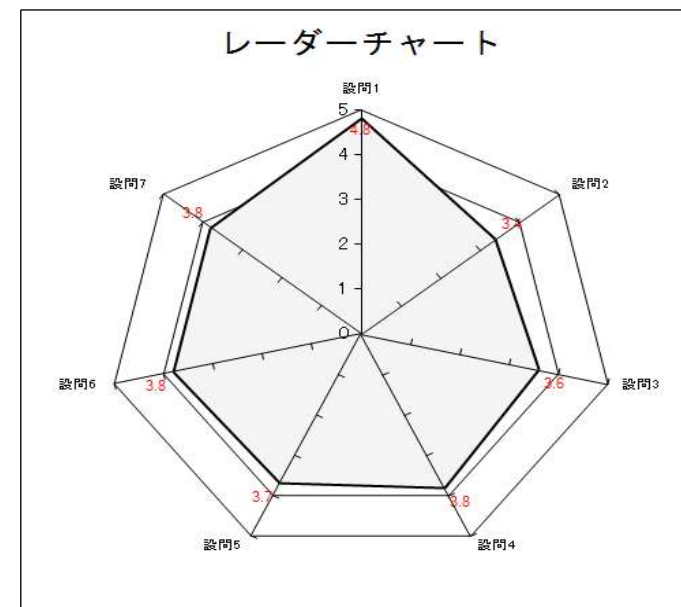
# 2022年度後期授業評価アンケート（講義・演習）

# 集計結果

履修者数： 320 回答者数： 65

科目分類： 情報・知能専門 I 専門科目

No.	項目	分類	平均	上段:回答数(人) / 下段:回答率(%)					合計	
				5	4	3	2	1		
1	あなたのこの授業に対する出席頻度について（遠隔授業の場合、小テストの提出状況について） <small>(5)全て出席（すべて期原通りに小テスト提出） (4)1回欠席（小テストの提出が1回遅れた・提出しなかった） (3)2回欠席（小テストの提出が2回遅れた・提出しなかった） (2)3回以上欠席（小テストの提出が3回以上遅れた・提出しなかった） (1)ほとんど出席していない（小テストの提出がほとんど遅れた・提出しなかった）</small>	I	3.9	4.8	53	10	1	1	0	65
				81.5	15.4	1.5	1.5	0.0		
				3.4	7	16	37	3	2	
2	あなたのこの授業に関する予習復習について（遠隔授業の場合も含む） <small>(5)十分に (4)ほぼ十分に (3)普通に (2)ややいい加減に (1)不十分</small>	I	3.9	10.8	24.6	56.9	4.6	3.1		
				3.6	10	27	20	6	2	65
3	この授業全体の理解の程度に関して（遠隔授業の場合も含む） <small>(5)十分理解 (4)ほぼ理解 (3)半分程度理解 (2)あまり分からなかった (1)分からなかった</small>	I	3.9	15.4	41.5	30.8	9.2	3.1		
				3.8	19	20	21	4	1	65
4	この授業の内容（質量とも）に関して（遠隔授業の場合も含む） <small>(5)大変良かった (4)良かった (3)普通 (2)あまり良くなかった (1)悪かった</small>	II	3.8	29.2	30.8	32.3	6.2	1.5		
				3.7	14	24	23	3	1	65
5	教員の説明に関して（遠隔授業の場合、配布された資料に関して） <small>(5)大変良かった (4)良かった (3)普通 (2)あまり良くなかった (1)悪かった</small>	II	3.8	21.5	36.9	35.4	4.6	1.5		
				3.8	18	17	27	2	1	65
6	宿題・テストの分量に関して（遠隔授業の場合、毎回の小テストについて） <small>(5)大変良かった (4)良かった (3)普通 (2)あまり良くなかった (1)悪かった</small>	II	3.8	27.7	26.2	41.5	3.1	1.5		
				3.8	15	26	21	1	2	65
7	この授業を総合的に評価してください。（遠隔授業の場合も含む） <small>(5)大変良かった (4)良かった (3)普通 (2)あまり良くなかった (1)悪かった</small>	II	3.8	23.1	40.0	32.3	1.5	3.1		
				0.0	0	0	0	0	0	0
8	自由記入欄	III	0.0	0.0	0.0	0.0	0.0	0.0		



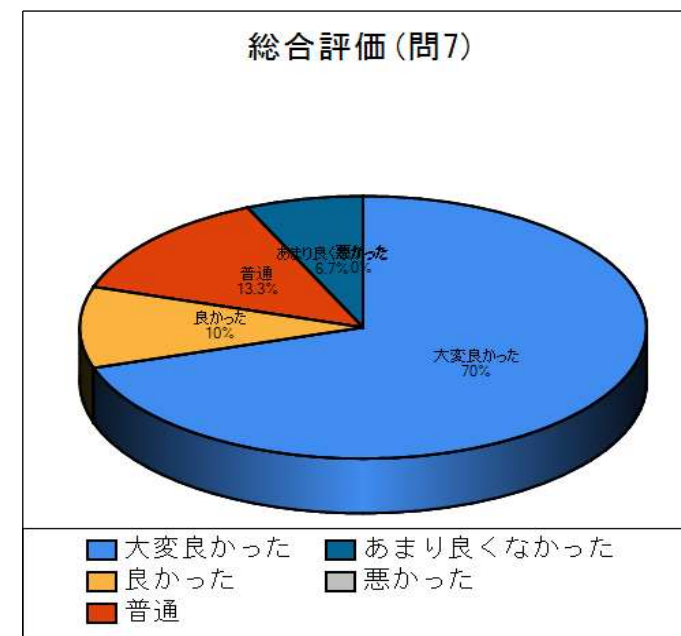
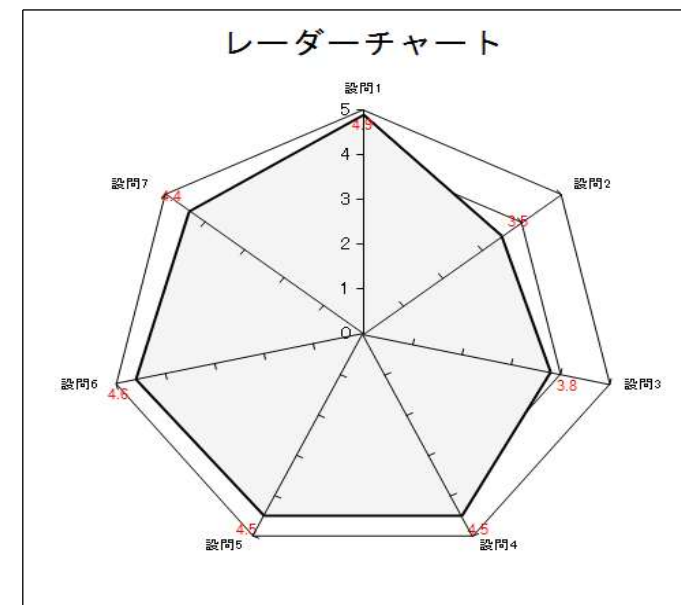
# 2022年度後期授業評価アンケート（講義・演習）

# 集計結果

履修者数： 97 回答者数： 30

科目分類： 応用化学・生命専門 I 専門科目

No.	項目	分類	平均	上段:回答数(人) / 下段:回答率(%)					合計
				5	4	3	2	1	
1	あなたのこの授業に対する出席頻度について（遠隔授業の場合、小テストの提出状況について） <small>(5)全て出席（すべて期原通りに小テスト提出） (4)1回欠席（小テストの提出が1回遅れた・提出しなかった） (3)2回欠席（小テストの提出が2回遅れた・提出しなかった） (2)3回以上欠席（小テストの提出が3回以上遅れた・提出しなかった） (1)ほとんど出席していない（小テストの提出がほとんど遅れた・提出しなかった）</small>	I	4.9	28	2	0	0	0	30
				93.3	6.7	0.0	0.0	0.0	
				5	4	3	2	1	
2	あなたのこの授業に関する予習復習について（遠隔授業の場合も含む） <small>(5)十分に (4)ほぼ十分に (3)普通に (2)ややいい加減に (1)不十分</small>	I	4.1	9	5	9	5	2	30
				30.0	16.7	30.0	16.7	6.7	
				5	4	3	2	1	
3	この授業全体の理解の程度に関して（遠隔授業の場合も含む） <small>(5)十分理解 (4)ほぼ理解 (3)半分程度理解 (2)あまり分からなかった (1)分からなかった</small>	I	4.1	9	8	12	1	0	30
				30.0	26.7	40.0	3.3	0.0	
				5	4	3	2	1	
4	この授業の内容（質量とも）に関して（遠隔授業の場合も含む） <small>(5)大変良かった (4)良かった (3)普通 (2)あまり良くなかった (1)悪かった</small>	II	4.5	22	2	4	2	0	30
				73.3	6.7	13.3	6.7	0.0	
				5	4	3	2	1	
5	教員の説明に関して（遠隔授業の場合、配布された資料に関して） <small>(5)大変良かった (4)良かった (3)普通 (2)あまり良くなかった (1)悪かった</small>	II	4.5	22	3	3	2	0	30
				73.3	10.0	10.0	6.7	0.0	
				5	4	3	2	1	
6	宿題・テストの分量に関して（遠隔授業の場合、毎回の小テストについて） <small>(5)大変良かった (4)良かった (3)普通 (2)あまり良くなかった (1)悪かった</small>	II	4.5	24	2	2	2	0	30
				80.0	6.7	6.7	6.7	0.0	
				5	4	3	2	1	
7	この授業を総合的に評価してください。（遠隔授業の場合も含む） <small>(5)大変良かった (4)良かった (3)普通 (2)あまり良くなかった (1)悪かった</small>	II	4.4	21	3	4	2	0	30
				70.0	10.0	13.3	6.7	0.0	
				5	4	3	2	1	
8	自由記入欄	III	0.0	0	0	0	0	0	0
				0.0	0.0	0.0	0.0	0.0	
				5	4	3	2	1	



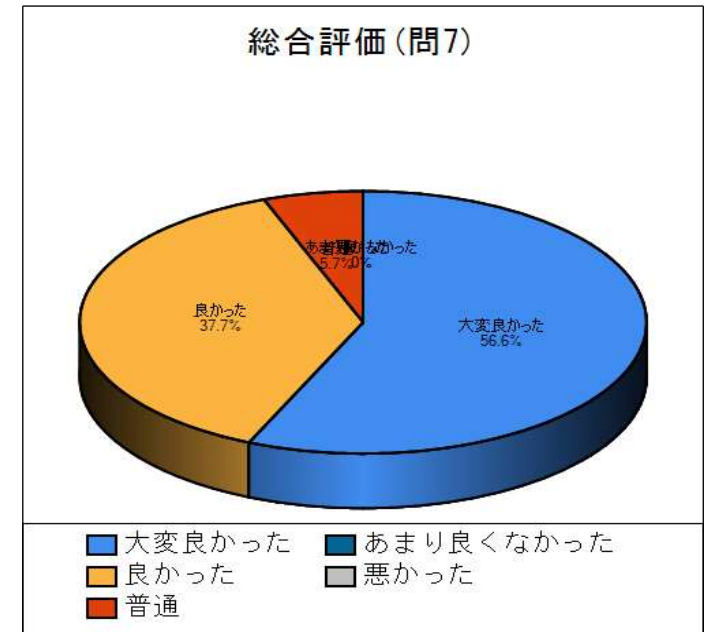
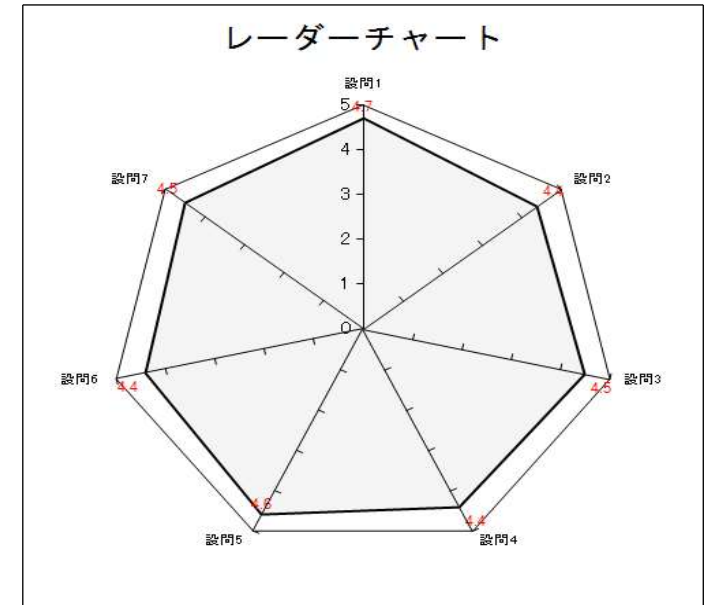
# 2022年度後期授業評価アンケート（講義・演習）

# 集計結果

履修者数： 231 回答者数： 53

科目分類： 建築・都市専門 I 専門科目

No.	項目	分類	平均	上段:回答数(人) / 下段:回答率(%)					合計
				5	4	3	2	1	
1	あなたのこの授業に対する出席頻度について（遠隔授業の場合、小テストの提出状況について） <small>(5)全て出席(すべて期原通りに小テスト提出) (4)1回欠席(小テストの提出が1回遅れた・提出しなかった) (3)2回欠席(小テストの提出が2回遅れた・提出しなかった) (2)3回以上欠席(小テストの提出が3回以上遅れた・提出しなかった) (1)ほとんど出席していない(小テストの提出がほとんど遅れた・提出しなかった)</small>	I	4.7	5	4	3	2	1	53
				41	9	3	0	0	
				77.4	17.0	5.7	0.0	0.0	
2	あなたのこの授業に関する予習復習について(遠隔授業の場合も含む) <small>(5)十分に (4)ほぼ十分に (3)普通に (2)ややいい加減に (1)不十分</small>	I	4.6	34	6	13	0	0	53
				64.2	11.3	24.5	0.0	0.0	
3	この授業全体の理解の程度に関して(遠隔授業の場合も含む) <small>(5)十分理解 (4)ほぼ理解 (3)半分程度理解 (2)あまり分からなかった (1)分からなかった</small>	I	4.5	35	12	6	0	0	53
				66.0	22.6	11.3	0.0	0.0	
4	この授業の内容(質量とも)に関して(遠隔授業の場合も含む) <small>(5)大変良かった (4)良かった (3)普通 (2)あまり良くなかった (1)悪かった</small>	II	4.4	28	20	5	0	0	53
				52.8	37.7	9.4	0.0	0.0	
5	教員の説明に関して(遠隔授業の場合、配布された資料に関して) <small>(5)大変良かった (4)良かった (3)普通 (2)あまり良くなかった (1)悪かった</small>	II	4.5	34	16	3	0	0	53
				64.2	30.2	5.7	0.0	0.0	
6	宿題・テストの分量に関して(遠隔授業の場合、毎回の小テストについて) <small>(5)大変良かった (4)良かった (3)普通 (2)あまり良くなかった (1)悪かった</small>	II	4.4	29	15	9	0	0	53
				54.7	28.3	17.0	0.0	0.0	
7	この授業を総合的に評価してください。(遠隔授業の場合も含む) <small>(5)大変良かった (4)良かった (3)普通 (2)あまり良くなかった (1)悪かった</small>	II	4.5	30	20	3	0	0	53
				56.6	37.7	5.7	0.0	0.0	
8	自由記入欄	III	0.0	0	0	0	0	0	0
				0.0	0.0	0.0	0.0	0.0	



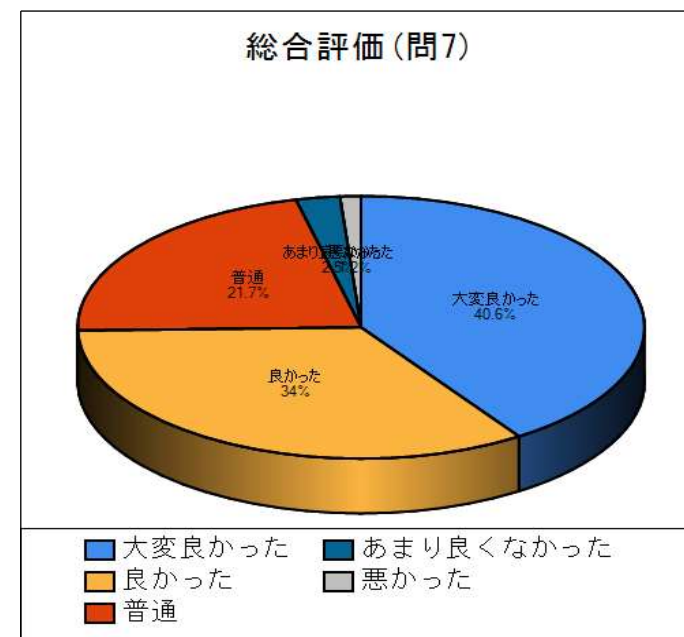
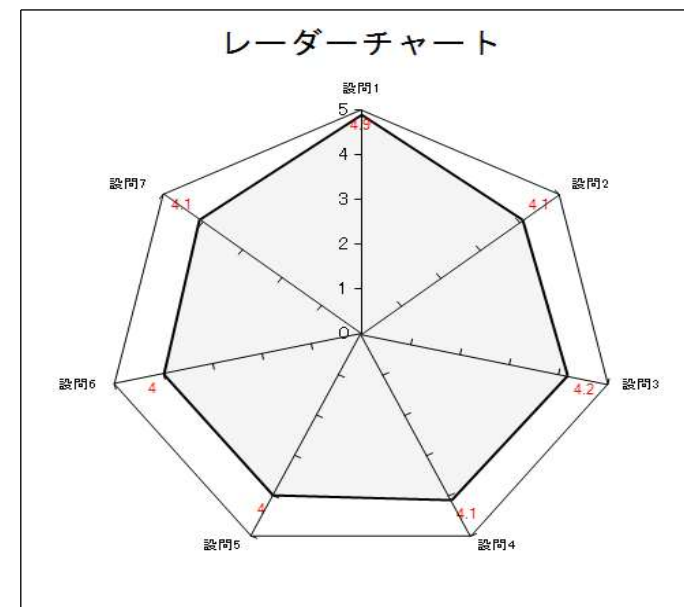
# 2022年度後期授業評価アンケート（講義・演習）

# 集計結果

履修者数： 1894 回答者数： 244

科目分類： 機械専門Ⅱ専門科目

No.	項目	分類	平均	上段:回答数(人) / 下段:回答率(%)					合計	
				5	4	3	2	1		
1	あなたのこの授業に対する出席頻度について（遠隔授業の場合、小テストの提出状況について） <small>(5)全て出席（すべて期原通りに小テスト提出） (4)1回欠席（小テストの提出が1回遅れた・提出しなかった） (3)2回欠席（小テストの提出が2回遅れた・提出しなかった） (2)3回以上欠席（小テストの提出が3回以上遅れた・提出しなかった） (1)ほとんど出席していない（小テストの提出がほとんど遅れた・提出しなかった）</small>	I	4.4	4.9	231	11	2	0	0	244
				94.7	4.5	0.8	0.0	0.0		
2	あなたのこの授業に関する予習復習について（遠隔授業の場合も含む） <small>(5)十分に (4)ほぼ十分に (3)普通に (2)ややいい加減に (1)不十分</small>	I	4.4	4.1	92	83	66	3	0	244
				37.7	34.0	27.0	1.2	0.0		
3	この授業全体の理解の程度に関して（遠隔授業の場合も含む） <small>(5)十分理解 (4)ほぼ理解 (3)半分程度理解 (2)あまり分からなかった (1)分からなかった</small>	I	4.4	4.2	99	99	39	4	3	244
				40.6	40.6	16.0	1.6	1.2		
4	この授業の内容（質量とも）に関して（遠隔授業の場合も含む） <small>(5)大変良かった (4)良かった (3)普通 (2)あまり良くなかった (1)悪かった</small>	II	4.1	4.1	100	82	51	7	4	244
				41.0	33.6	20.9	2.9	1.6		
5	教員の説明に関して（遠隔授業の場合、配布された資料に関して） <small>(5)大変良かった (4)良かった (3)普通 (2)あまり良くなかった (1)悪かった</small>	II	4.1	4.0	96	78	58	5	7	244
				39.3	32.0	23.8	2.0	2.9		
6	宿題・テストの分量に関して（遠隔授業の場合、毎回の小テストについて） <small>(5)大変良かった (4)良かった (3)普通 (2)あまり良くなかった (1)悪かった</small>	II	4.1	4.0	100	66	69	6	3	244
				41.0	27.0	28.3	2.5	1.2		
7	この授業を総合的に評価してください。（遠隔授業の場合も含む） <small>(5)大変良かった (4)良かった (3)普通 (2)あまり良くなかった (1)悪かった</small>	II	4.1	4.1	99	83	53	6	3	244
				40.6	34.0	21.7	2.5	1.2		
8	自由記入欄	III	0.0	0.0	0	0	0	0	0	0
				0.0	0.0	0.0	0.0	0.0		



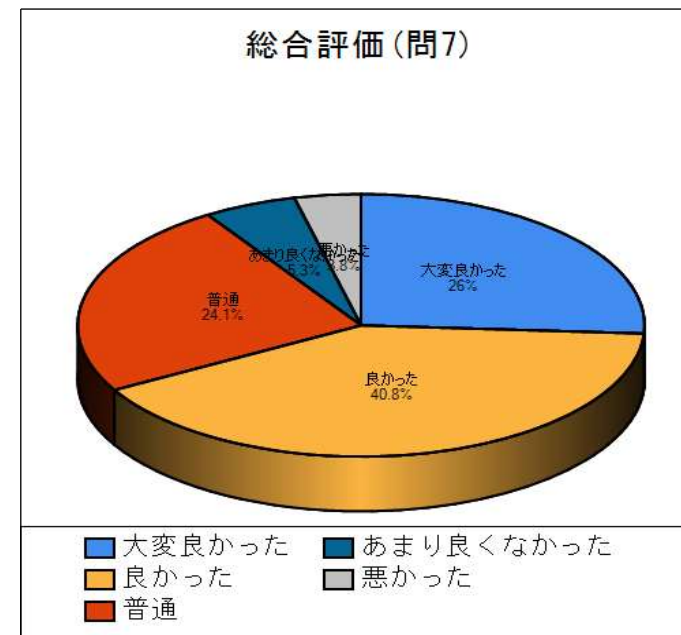
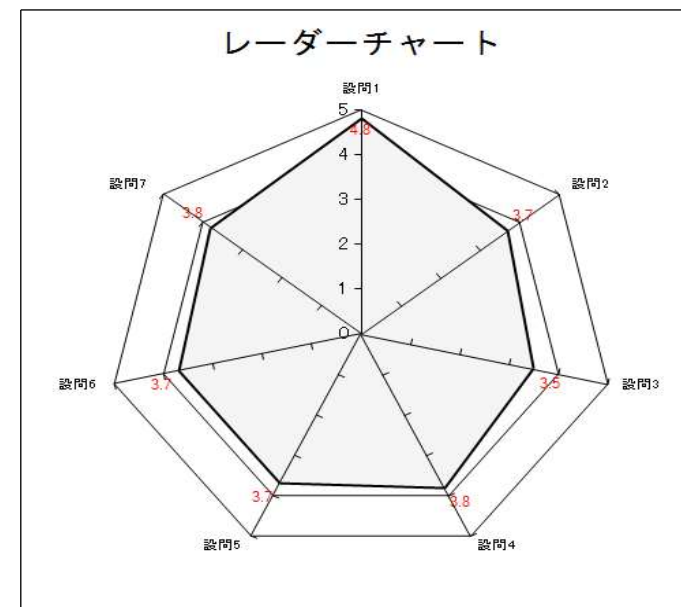
# 2022年度後期授業評価アンケート（講義・演習）

# 集計結果

履修者数： 1270 回答者数： 419

科目分類： 電気・電子情報専門Ⅱ専門科目

No.	項目	分類	平均	上段:回答数(人) / 下段:回答率(%)					合計	
				5	4	3	2	1		
1	あなたのこの授業に対する出席頻度について（遠隔授業の場合、小テストの提出状況について） <small>(5)全て出席（すべて期原通りに小テスト提出） (4)1回欠席（小テストの提出が1回遅れた・提出しなかった） (3)2回欠席（小テストの提出が2回遅れた・提出しなかった） (2)3回以上欠席（小テストの提出が3回以上遅れた・提出しなかった） (1)ほとんど出席していない（小テストの提出がほとんど遅れた・提出しなかった）</small>	I	4.0	4.8	379	24	11	3	2	419
				90.5	5.7	2.6	0.7	0.5		
2	あなたのこの授業に関する予習復習について（遠隔授業の場合も含む） <small>(5)十分に (4)ほぼ十分に (3)普通に (2)ややいい加減に (1)不十分</small>	I	4.0	3.7	107	117	161	31	3	419
				25.5	27.9	38.4	7.4	0.7		
3	この授業全体の理解の程度に関して（遠隔授業の場合も含む） <small>(5)十分理解 (4)ほぼ理解 (3)半分程度理解 (2)あまり分からなかった (1)分からなかった</small>	I	4.0	3.5	79	141	146	35	18	419
				18.9	33.7	34.8	8.4	4.3		
4	この授業の内容（質量とも）に関して（遠隔授業の場合も含む） <small>(5)大変良かった (4)良かった (3)普通 (2)あまり良くなかった (1)悪かった</small>	II	3.7	3.8	102	166	118	17	16	419
				24.3	39.6	28.2	4.1	3.8		
5	教員の説明に関して（遠隔授業の場合、配布された資料に関して） <small>(5)大変良かった (4)良かった (3)普通 (2)あまり良くなかった (1)悪かった</small>	II	3.7	3.7	115	136	121	29	18	419
				27.4	32.5	28.9	6.9	4.3		
6	宿題・テストの分量に関して（遠隔授業の場合、毎回の小テストについて） <small>(5)大変良かった (4)良かった (3)普通 (2)あまり良くなかった (1)悪かった</small>	II	3.7	3.7	109	133	137	24	16	419
				26.0	31.7	32.7	5.7	3.8		
7	この授業を総合的に評価してください。（遠隔授業の場合も含む） <small>(5)大変良かった (4)良かった (3)普通 (2)あまり良くなかった (1)悪かった</small>	II	3.7	3.8	109	171	101	22	16	419
				26.0	40.8	24.1	5.3	3.8		
8	自由記入欄	III	0.0	0.0	0	0	0	0	0	0
				0.0	0.0	0.0	0.0	0.0		



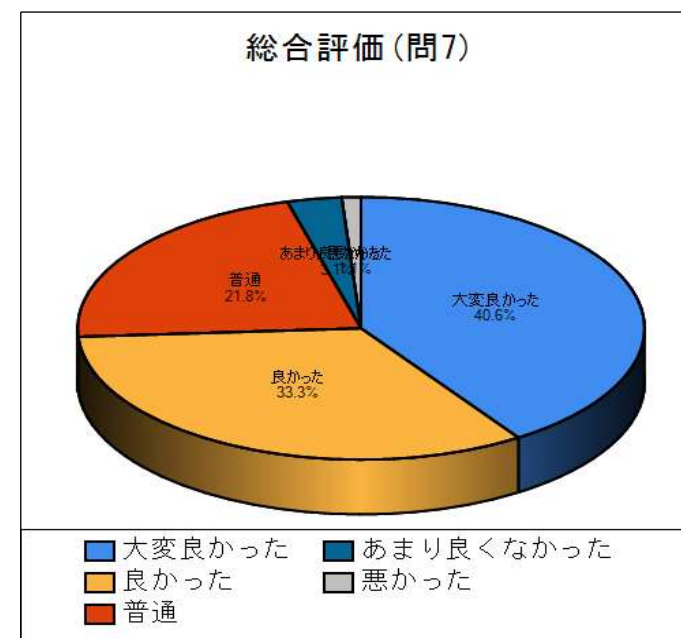
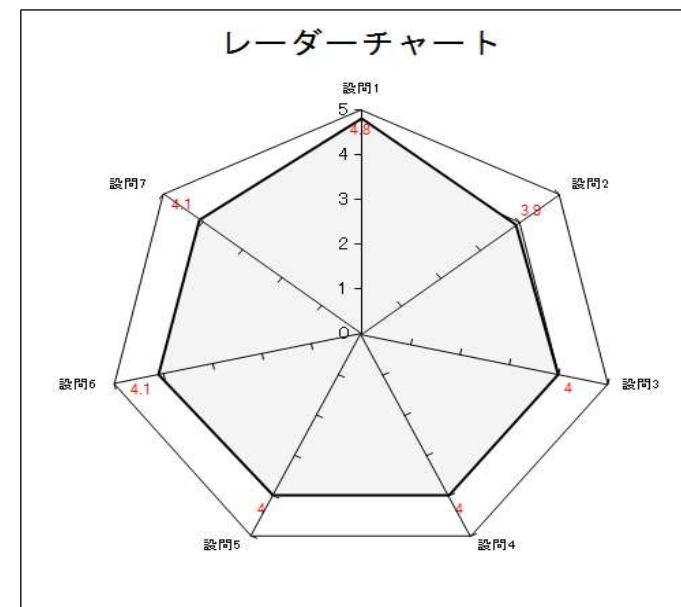
# 2022年度後期授業評価アンケート（講義・演習）

# 集計結果

履修者数： 884 回答者数： 261

科目分類： 情報・知能専門Ⅱ専門科目

No.	項目	分類	平均	上段:回答数(人) / 下段:回答率(%)					合計	
				5	4	3	2	1		
1	あなたのこの授業に対する出席頻度について（遠隔授業の場合、小テストの提出状況について） <small>(5)全て出席（すべて期原通りに小テスト提出） (4)1回欠席（小テストの提出が1回遅れた・提出しなかった） (3)2回欠席（小テストの提出が2回遅れた・提出しなかった） (2)3回以上欠席（小テストの提出が3回以上遅れた・提出しなかった） (1)ほとんど出席していない（小テストの提出がほとんど遅れた・提出しなかった）</small>	I	4.2	4.8	235	14	8	2	2	261
				90.0	5.4	3.1	0.8	0.8		
2	あなたのこの授業に関する予習復習について（遠隔授業の場合も含む） <small>(5)十分に (4)ほぼ十分に (3)普通に (2)ややいい加減に (1)不十分</small>	I	4.2	3.9	78	87	89	7	0	261
				29.9	33.3	34.1	2.7	0.0		
3	この授業全体の理解の程度に関して（遠隔授業の場合も含む） <small>(5)十分理解 (4)ほぼ理解 (3)半分程度理解 (2)あまり分からなかった (1)分からなかった</small>	I	4.2	4.0	78	113	63	7	0	261
				29.9	43.3	24.1	2.7	0.0		
4	この授業の内容（質量とも）に関して（遠隔授業の場合も含む） <small>(5)大変良かった (4)良かった (3)普通 (2)あまり良くなかった (1)悪かった</small>	II	4.1	4.0	88	106	60	4	3	261
				33.7	40.6	23.0	1.5	1.1		
5	教員の説明に関して（遠隔授業の場合、配布された資料に関して） <small>(5)大変良かった (4)良かった (3)普通 (2)あまり良くなかった (1)悪かった</small>	II	4.1	4.0	91	97	62	6	5	261
				34.9	37.2	23.8	2.3	1.9		
6	宿題・テストの分量に関して（遠隔授業の場合、毎回の小テストについて） <small>(5)大変良かった (4)良かった (3)普通 (2)あまり良くなかった (1)悪かった</small>	II	4.1	4.1	105	87	53	13	3	261
				40.2	33.3	20.3	5.0	1.1		
7	この授業を総合的に評価してください。（遠隔授業の場合も含む） <small>(5)大変良かった (4)良かった (3)普通 (2)あまり良くなかった (1)悪かった</small>	II	4.1	4.1	106	87	57	8	3	261
				40.6	33.3	21.8	3.1	1.1		
8	自由記入欄	III	0.0	0.0	0	0	0	0	0	0
				0.0	0.0	0.0	0.0	0.0		





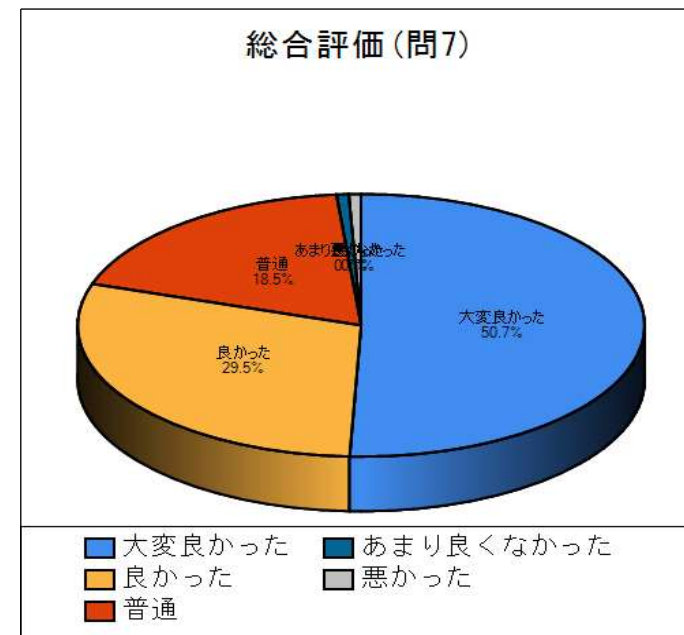
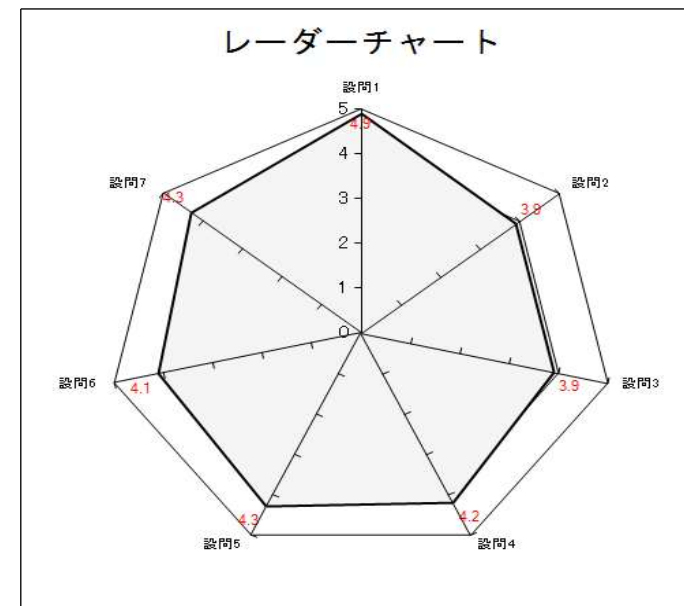
# 2022年度後期授業評価アンケート（講義・演習）

# 集計結果

履修者数： 1269 回答者数： 146

科目分類： 応用化学・生命専門Ⅱ専門科目

No.	項目	分類	平均	上段:回答数(人) / 下段:回答率(%)					合計	
				5	4	3	2	1		
1	あなたのこの授業に対する出席頻度について（遠隔授業の場合、小テストの提出状況について） <small>(5)全て出席（すべて期原通りに小テスト提出） (4)1回欠席（小テストの提出が1回遅れた・提出しなかった） (3)2回欠席（小テストの提出が2回遅れた・提出しなかった） (2)3回以上欠席（小テストの提出が3回以上遅れた・提出しなかった） (1)ほとんど出席していない（小テストの提出がほとんど遅れた・提出しなかった）</small>	I	4.2	4.9	136	8	2	0	0	146
				93.2	5.5	1.4	0.0	0.0		
2	あなたのこの授業に関する予習復習について（遠隔授業の場合も含む） <small>(5)十分に (4)ほぼ十分に (3)普通に (2)ややいい加減に (1)不十分</small>	I	4.2	3.9	40	55	49	2	0	146
				27.4	37.7	33.6	1.4	0.0		
3	この授業全体の理解の程度に関して（遠隔授業の場合も含む） <small>(5)十分理解 (4)ほぼ理解 (3)半分程度理解 (2)あまり分からなかった (1)分からなかった</small>	I	4.2	3.9	48	47	38	13	0	146
				32.9	32.2	26.0	8.9	0.0		
4	この授業の内容（質量とも）に関して（遠隔授業の場合も含む） <small>(5)大変良かった (4)良かった (3)普通 (2)あまり良くなかった (1)悪かった</small>	II	4.2	4.2	68	43	32	2	1	146
				46.6	29.5	21.9	1.4	0.7		
5	教員の説明に関して（遠隔授業の場合、配布された資料に関して） <small>(5)大変良かった (4)良かった (3)普通 (2)あまり良くなかった (1)悪かった</small>	II	4.2	4.3	77	37	25	6	1	146
				52.7	25.3	17.1	4.1	0.7		
6	宿題・テストの分量に関して（遠隔授業の場合、毎回の小テストについて） <small>(5)大変良かった (4)良かった (3)普通 (2)あまり良くなかった (1)悪かった</small>	II	4.2	4.1	66	40	35	4	1	146
				45.2	27.4	24.0	2.7	0.7		
7	この授業を総合的に評価してください。（遠隔授業の場合も含む） <small>(5)大変良かった (4)良かった (3)普通 (2)あまり良くなかった (1)悪かった</small>	II	4.2	4.3	74	43	27	1	1	146
				50.7	29.5	18.5	0.7	0.7		
8	自由記入欄	III	0.0	0.0	0	0	0	0	0	0
				0.0	0.0	0.0	0.0	0.0		



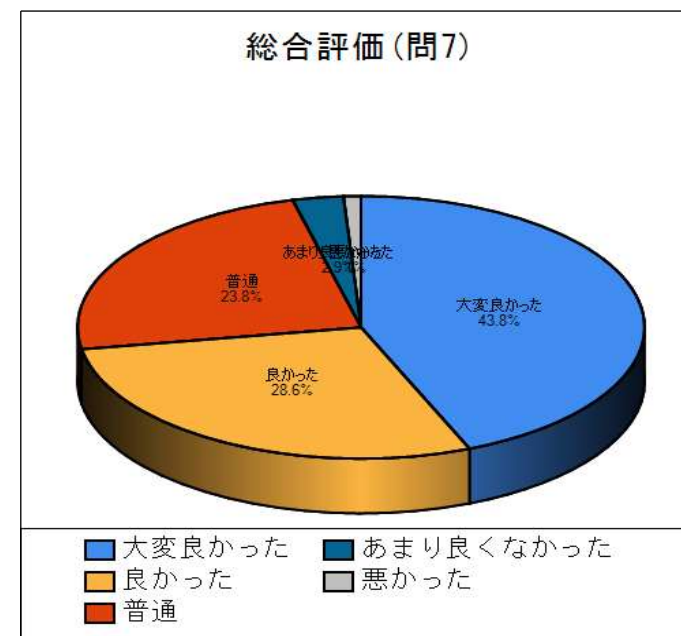
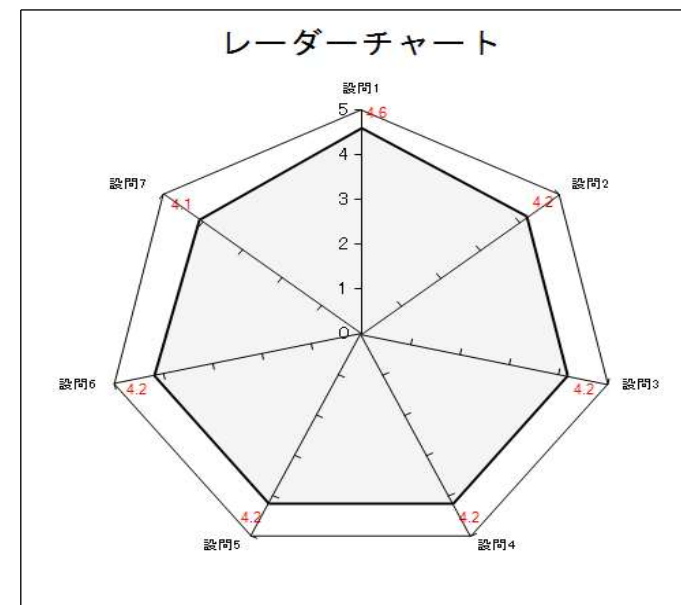
# 2022年度後期授業評価アンケート（講義・演習）

# 集計結果

履修者数： 1309 回答者数： 105

科目分類： 建築・都市専門Ⅱ専門科目

No.	項目	分類	平均	上段:回答数(人) / 下段:回答率(%)					合計
				5	4	3	2	1	
1	あなたのこの授業に対する出席頻度について（遠隔授業の場合、小テストの提出状況について） <small>(5)全て出席（すべて期原通りに小テスト提出） (4)1回欠席（小テストの提出が1回遅れた・提出しなかった） (3)2回欠席（小テストの提出が2回遅れた・提出しなかった） (2)3回以上欠席（小テストの提出が3回以上遅れた・提出しなかった） (1)ほとんど出席していない（小テストの提出がほとんど遅れた・提出しなかった）</small>	I	4.6	73	19	11	2	0	105
				69.5	18.1	10.5	1.9	0.0	
2	あなたのこの授業に関する予習復習について（遠隔授業の場合も含む） <small>(5)十分に (4)ほぼ十分に (3)普通に (2)ややいい加減に (1)不十分</small>	I	4.3	50	26	25	4	0	105
				47.6	24.8	23.8	3.8	0.0	
3	この授業全体の理解の程度に関して（遠隔授業の場合も含む） <small>(5)十分理解 (4)ほぼ理解 (3)半分程度理解 (2)あまり分からなかった (1)分からなかった</small>	I	4.2	48	32	20	4	1	105
				45.7	30.5	19.0	3.8	1.0	
4	この授業の内容（質量とも）に関して（遠隔授業の場合も含む） <small>(5)大変良かった (4)良かった (3)普通 (2)あまり良くなかった (1)悪かった</small>	II	4.2	46	40	17	1	1	105
				43.8	38.1	16.2	1.0	1.0	
5	教員の説明に関して（遠隔授業の場合、配布された資料に関して） <small>(5)大変良かった (4)良かった (3)普通 (2)あまり良くなかった (1)悪かった</small>	II	4.2	52	26	22	4	1	105
				49.5	24.8	21.0	3.8	1.0	
6	宿題・テストの分量に関して（遠隔授業の場合、毎回の小テストについて） <small>(5)大変良かった (4)良かった (3)普通 (2)あまり良くなかった (1)悪かった</small>	II	4.2	53	26	21	3	2	105
				50.5	24.8	20.0	2.9	1.9	
7	この授業を総合的に評価してください。（遠隔授業の場合も含む） <small>(5)大変良かった (4)良かった (3)普通 (2)あまり良くなかった (1)悪かった</small>	II	4.1	46	30	25	3	1	105
				43.8	28.6	23.8	2.9	1.0	
8	自由記入欄	III	0.0	0	0	0	0	0	0
				0.0	0.0	0.0	0.0	0.0	



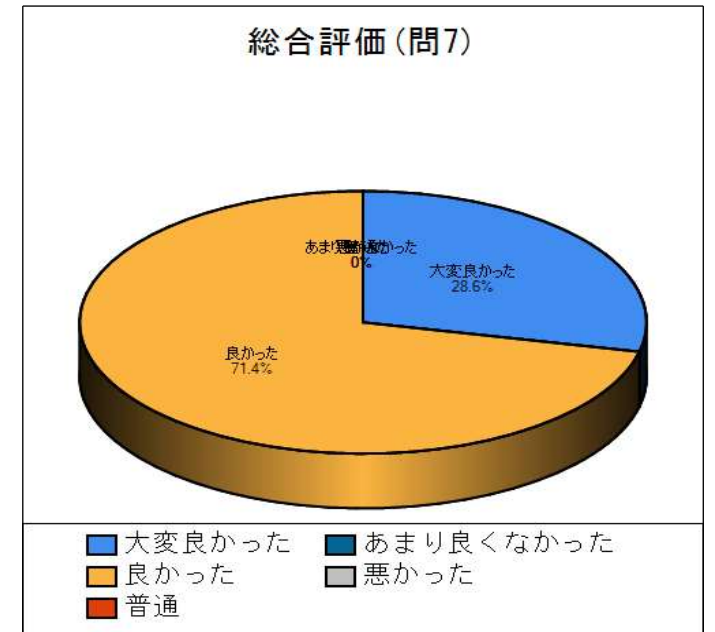
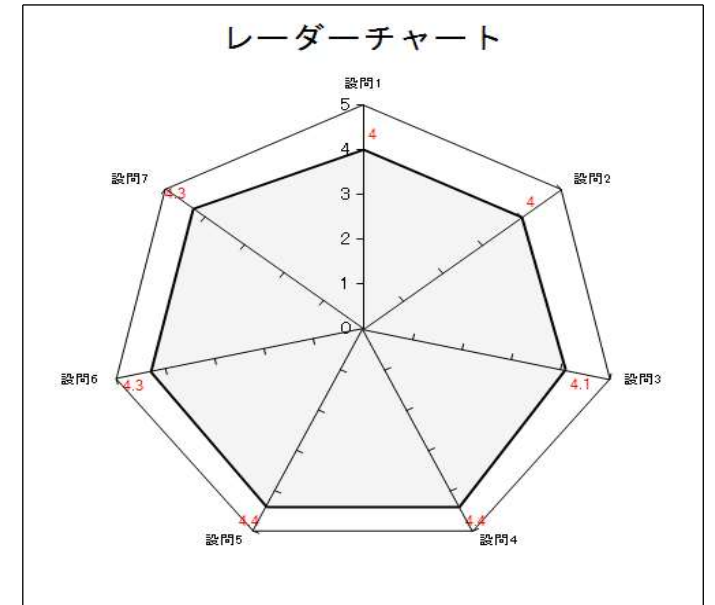
# 2022年度後期授業評価アンケート（講義・演習）

# 集計結果

履修者数： 21 回答者数： 7

科目分類： 共通科目(2010～)専門科目

No.	項目	分類	平均	上段:回答数(人) / 下段:回答率(%)					合計
				5	4	3	2	1	
1	あなたのこの授業に対する出席頻度について（遠隔授業の場合、小テストの提出状況について） <small>(5)全て出席（すべて期原通りに小テスト提出） (4)1回欠席（小テストの提出が1回遅れた・提出しなかった） (3)2回欠席（小テストの提出が2回遅れた・提出しなかった） (2)3回以上欠席（小テストの提出が3回以上遅れた・提出しなかった） (1)ほとんど出席していない（小テストの提出がほとんど遅れた・提出しなかった）</small>	I	4.0	3	1	3	0	0	7
				42.9	14.3	42.9	0.0	0.0	
2	あなたのこの授業に関する予習復習について（遠隔授業の場合も含む） <small>(5)十分に (4)ほぼ十分に (3)普通に (2)ややいい加減に (1)不十分</small>	I	4.0	2	3	2	0	0	7
				28.6	42.9	28.6	0.0	0.0	
3	この授業全体の理解の程度に関して（遠隔授業の場合も含む） <small>(5)十分理解 (4)ほぼ理解 (3)半分程度理解 (2)あまり分からなかった (1)分からなかった</small>	I	4.1	2	4	1	0	0	7
				28.6	57.1	14.3	0.0	0.0	
4	この授業の内容（質量とも）に関して（遠隔授業の場合も含む） <small>(5)大変良かった (4)良かった (3)普通 (2)あまり良くなかった (1)悪かった</small>	II	4.4	3	4	0	0	0	7
				42.9	57.1	0.0	0.0	0.0	
5	教員の説明に関して（遠隔授業の場合、配布された資料に関して） <small>(5)大変良かった (4)良かった (3)普通 (2)あまり良くなかった (1)悪かった</small>	II	4.4	4	2	1	0	0	7
				57.1	28.6	14.3	0.0	0.0	
6	宿題・テストの分量に関して（遠隔授業の場合、毎回の小テストについて） <small>(5)大変良かった (4)良かった (3)普通 (2)あまり良くなかった (1)悪かった</small>	II	4.3	3	3	1	0	0	7
				42.9	42.9	14.3	0.0	0.0	
7	この授業を総合的に評価してください。（遠隔授業の場合も含む） <small>(5)大変良かった (4)良かった (3)普通 (2)あまり良くなかった (1)悪かった</small>	II	4.3	2	5	0	0	0	7
				28.6	71.4	0.0	0.0	0.0	
8	自由記入欄	III	0.0	0	0	0	0	0	0
				0.0	0.0	0.0	0.0	0.0	



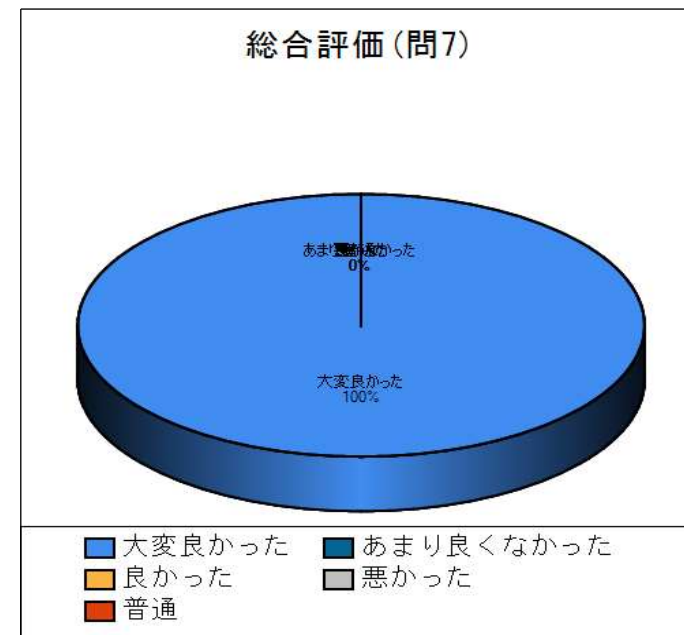
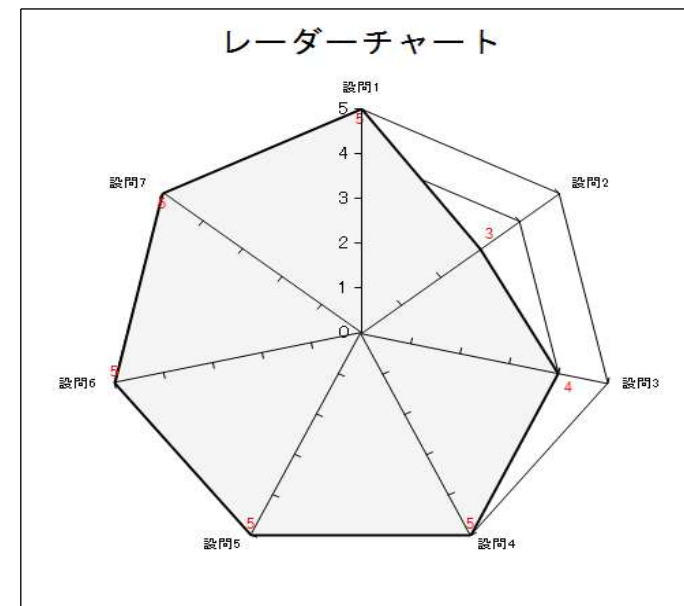
# 2022年度後期授業評価アンケート（講義・演習）

# 集計結果

履修者数： 3 回答者数： 1

科目分類： 人文科学科目専門科目

No.	項目	分類	平均	上段:回答数(人) / 下段:回答率(%)					合計	
				5	4	3	2	1		
1	あなたのこの授業に対する出席頻度について（遠隔授業の場合、小テストの提出状況について） <small>(5)全て出席（すべて期原通りに小テスト提出） (4)1回欠席（小テストの提出が1回遅れた・提出しなかった） (3)2回欠席（小テストの提出が2回遅れた・提出しなかった） (2)3回以上欠席（小テストの提出が3回以上遅れた・提出しなかった） (1)ほとんど出席していない（小テストの提出がほとんど遅れた・提出しなかった）</small>	I	4.0	5.0	1	0	0	0	0	1
				100.0	0.0	0.0	0.0	0.0		
				0	0	1	0	0		
2	あなたのこの授業に関する予習復習について（遠隔授業の場合も含む） <small>(5)十分に (4)ほぼ十分に (3)普通に (2)ややいい加減に (1)不十分</small>	I	4.0	3.0	0	0	1	0	0	1
				0.0	0.0	100.0	0.0	0.0		
				0	1	0	0	0		
3	この授業全体の理解の程度に関して（遠隔授業の場合も含む） <small>(5)十分理解 (4)ほぼ理解 (3)半分程度理解 (2)あまり分からなかった (1)分からなかった</small>	I	4.0	4.0	0	1	0	0	0	1
				0.0	100.0	0.0	0.0	0.0		
				0	0	0	0	0		
4	この授業の内容（質量とも）に関して（遠隔授業の場合も含む） <small>(5)大変良かった (4)良かった (3)普通 (2)あまり良くなかった (1)悪かった</small>	II	5.0	5.0	1	0	0	0	0	1
				100.0	0.0	0.0	0.0	0.0		
				1	0	0	0	0		
5	教員の説明に関して（遠隔授業の場合、配布された資料に関して） <small>(5)大変良かった (4)良かった (3)普通 (2)あまり良くなかった (1)悪かった</small>	II	5.0	5.0	1	0	0	0	0	1
				100.0	0.0	0.0	0.0	0.0		
				1	0	0	0	0		
6	宿題・テストの分量に関して（遠隔授業の場合、毎回の小テストについて） <small>(5)大変良かった (4)良かった (3)普通 (2)あまり良くなかった (1)悪かった</small>	II	5.0	5.0	1	0	0	0	0	1
				100.0	0.0	0.0	0.0	0.0		
				1	0	0	0	0		
7	この授業を総合的に評価してください。（遠隔授業の場合も含む） <small>(5)大変良かった (4)良かった (3)普通 (2)あまり良くなかった (1)悪かった</small>	II	5.0	5.0	1	0	0	0	0	1
				100.0	0.0	0.0	0.0	0.0		
				1	0	0	0	0		
8	自由記入欄	III	0.0	0.0	0	0	0	0	0	0
				0.0	0.0	0.0	0.0	0.0		
				0	0	0	0	0		



- 大変良かった
- 良かった
- 普通
- あまり良くなかった
- 悪かった

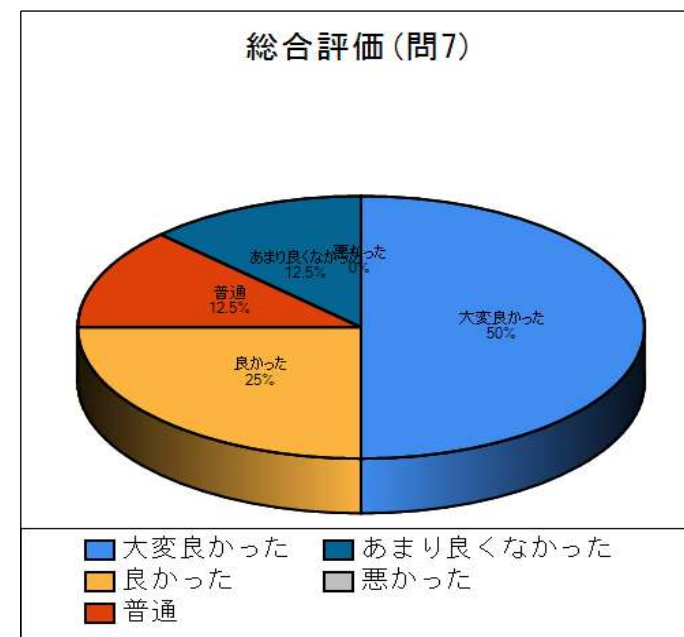
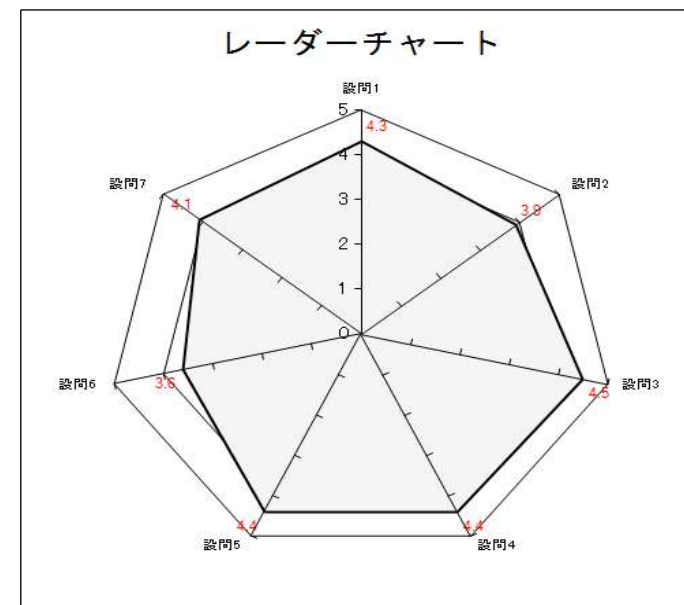
# 2022年度後期授業評価アンケート（講義・演習）

# 集計結果

履修者数： 27 回答者数： 8

科目分類： 社会科学科目専門科目

No.	項目	分類	平均	上段:回答数(人) / 下段:回答率(%)					合計
				5	4	3	2	1	
1	あなたのこの授業に対する出席頻度について（遠隔授業の場合、小テストの提出状況について） <small>(5)全て出席（すべて期原通りに小テスト提出） (4)1回欠席（小テストの提出が1回遅れた・提出しなかった） (3)2回欠席（小テストの提出が2回遅れた・提出しなかった） (2)3回以上欠席（小テストの提出が3回以上遅れた・提出しなかった） (1)ほとんど出席していない（小テストの提出がほとんど遅れた・提出しなかった）</small>	I	4.3	5	4	3	2	1	8
				4	3	0	1	0	
				50.0	37.5	0.0	12.5	0.0	
2	あなたのこの授業に関する予習復習について（遠隔授業の場合も含む） <small>(5)十分に (4)ほぼ十分に (3)普通に (2)ややいい加減に (1)不十分</small>	I	4.2	3	1	4	0	0	8
				37.5	12.5	50.0	0.0	0.0	
3	この授業全体の理解の程度に関して（遠隔授業の場合も含む） <small>(5)十分理解 (4)ほぼ理解 (3)半分程度理解 (2)あまり分からなかった (1)分からなかった</small>	I	4.5	4	4	0	0	0	8
				50.0	50.0	0.0	0.0	0.0	
4	この授業の内容（質量とも）に関して（遠隔授業の場合も含む） <small>(5)大変良かった (4)良かった (3)普通 (2)あまり良くなかった (1)悪かった</small>	II	4.4	4	3	1	0	0	8
				50.0	37.5	12.5	0.0	0.0	
5	教員の説明に関して（遠隔授業の場合、配布された資料に関して） <small>(5)大変良かった (4)良かった (3)普通 (2)あまり良くなかった (1)悪かった</small>	II	4.4	5	1	2	0	0	8
				62.5	12.5	25.0	0.0	0.0	
6	宿題・テストの分量に関して（遠隔授業の場合、毎回の小テストについて） <small>(5)大変良かった (4)良かった (3)普通 (2)あまり良くなかった (1)悪かった</small>	II	4.1	3	1	3	0	1	8
				37.5	12.5	37.5	0.0	12.5	
7	この授業を総合的に評価してください。（遠隔授業の場合も含む） <small>(5)大変良かった (4)良かった (3)普通 (2)あまり良くなかった (1)悪かった</small>	II	4.1	4	2	1	1	0	8
				50.0	25.0	12.5	12.5	0.0	
8	自由記入欄	III	0.0	0	0	0	0	0	0
				0.0	0.0	0.0	0.0	0.0	



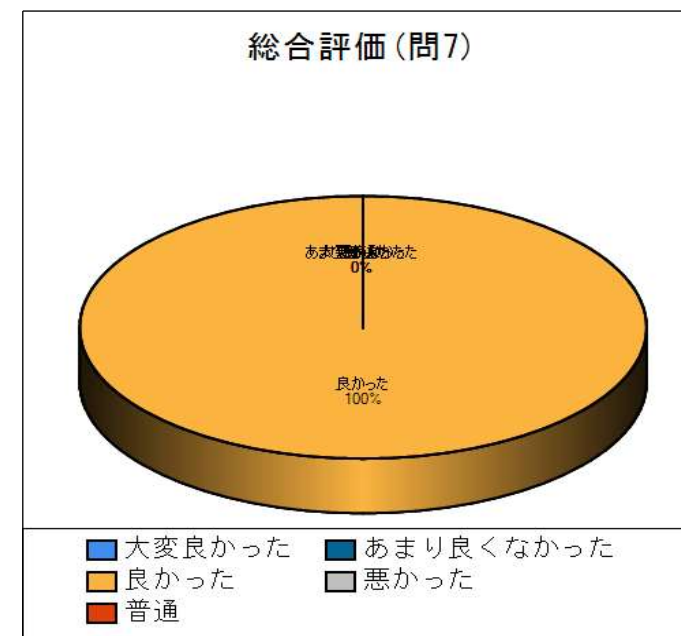
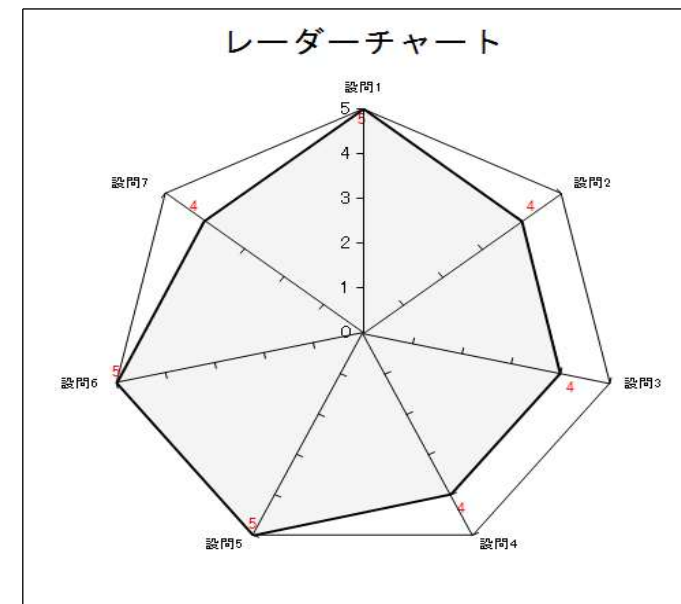
# 2022年度後期授業評価アンケート（講義・演習）

# 集計結果

履修者数： 5 回答者数： 1

科目分類： TB共通専門科目

No.	項目	分類	平均	上段:回答数(人) / 下段:回答率(%)					合計	
				5	4	3	2	1		
1	あなたのこの授業に対する出席頻度について（遠隔授業の場合、小テストの提出状況について） <small>(5)全て出席（すべて期原通りに小テスト提出） (4)1回欠席（小テストの提出が1回遅れた・提出しなかった） (3)2回欠席（小テストの提出が2回遅れた・提出しなかった） (2)3回以上欠席（小テストの提出が3回以上遅れた・提出しなかった） (1)ほとんど出席していない（小テストの提出がほとんど遅れた・提出しなかった）</small>	I	4.3	5.0	1	0	0	0	0	1
				100.0	0.0	0.0	0.0	0.0		
				0	1	0	0	0		
2	あなたのこの授業に関する予習復習について（遠隔授業の場合も含む） <small>(5)十分に (4)ほぼ十分に (3)普通に (2)ややいい加減に (1)不十分</small>	I	4.3	4.0	0	1	0	0	0	1
				0.0	100.0	0.0	0.0	0.0		
				0	1	0	0	0		
3	この授業全体の理解の程度に関して（遠隔授業の場合も含む） <small>(5)十分理解 (4)ほぼ理解 (3)半分程度理解 (2)あまり分からなかった (1)分からなかった</small>	I	4.3	4.0	0	1	0	0	0	1
				0.0	100.0	0.0	0.0	0.0		
				0	1	0	0	0		
4	この授業の内容（質量とも）に関して（遠隔授業の場合も含む） <small>(5)大変良かった (4)良かった (3)普通 (2)あまり良くなかった (1)悪かった</small>	II	4.5	4.0	0	1	0	0	0	1
				0.0	100.0	0.0	0.0	0.0		
				0	1	0	0	0		
5	教員の説明に関して（遠隔授業の場合、配布された資料に関して） <small>(5)大変良かった (4)良かった (3)普通 (2)あまり良くなかった (1)悪かった</small>	II	4.5	5.0	1	0	0	0	0	1
				100.0	0.0	0.0	0.0	0.0		
				1	0	0	0	0		
6	宿題・テストの分量に関して（遠隔授業の場合、毎回の小テストについて） <small>(5)大変良かった (4)良かった (3)普通 (2)あまり良くなかった (1)悪かった</small>	II	4.5	5.0	1	0	0	0	0	1
				100.0	0.0	0.0	0.0	0.0		
				1	0	0	0	0		
7	この授業を総合的に評価してください。（遠隔授業の場合も含む） <small>(5)大変良かった (4)良かった (3)普通 (2)あまり良くなかった (1)悪かった</small>	II	4.5	4.0	0	1	0	0	0	1
				0.0	100.0	0.0	0.0	0.0		
				0	1	0	0	0		
8	自由記入欄	III	0.0	0.0	0	0	0	0	0	
				0.0	0.0	0.0	0.0	0.0		



- 大変良かった
- 良かった
- 普通
- あまり良くなかった
- 悪かった

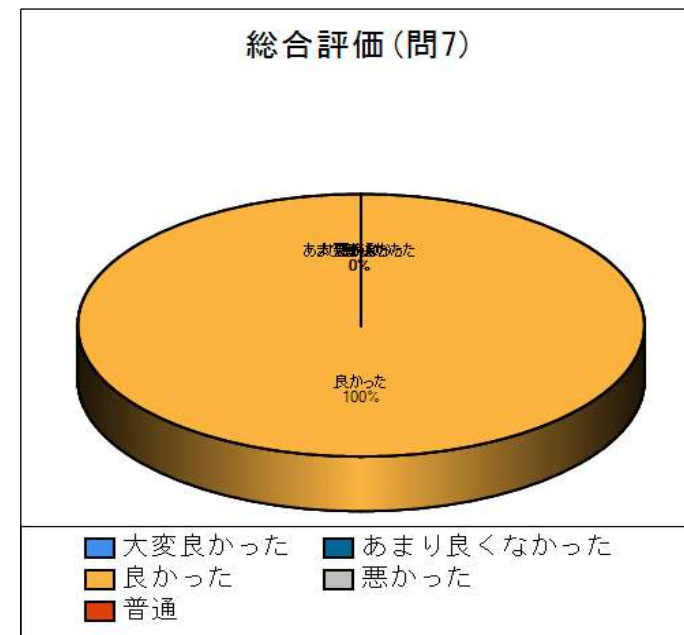
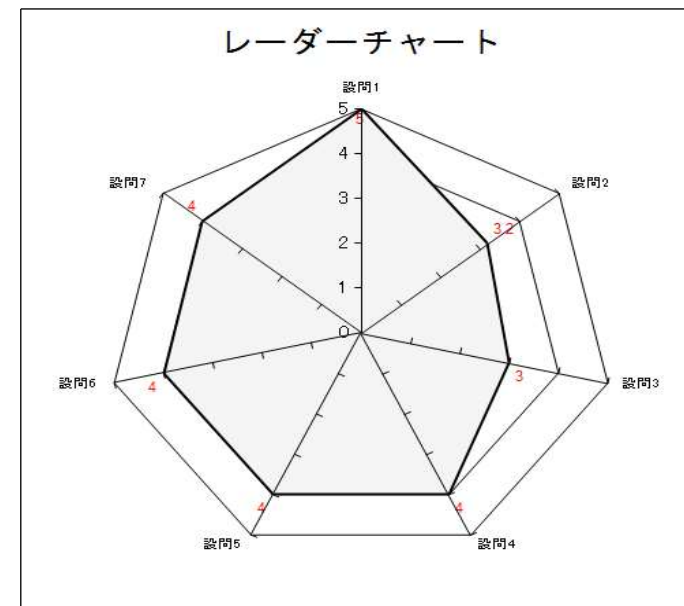
# 2022年度後期授業評価アンケート（講義・演習）

科目分類： ブレイン情報アーキテクト科目専門科目

# 集計結果

履修者数： 16 回答者数： 5

No.	項目	分類	平均	上段:回答数(人) / 下段:回答率(%)					合計	
				5	4	3	2	1		
1	あなたのこの授業に対する出席頻度について（遠隔授業の場合、小テストの提出状況について） <small>(5)全て出席（すべて期原通りに小テスト提出） (4)1回欠席（小テストの提出が1回遅れた・提出しなかった） (3)2回欠席（小テストの提出が2回遅れた・提出しなかった） (2)3回以上欠席（小テストの提出が3回以上遅れた・提出しなかった） (1)ほとんど出席していない（小テストの提出がほとんど遅れた・提出しなかった）</small>	I	3.7	5.0	5	4	3	2	1	5
					100.0	0.0	0.0	0.0	0.0	
					0	1	4	0	0	
2	あなたのこの授業に関する予習復習について（遠隔授業の場合も含む） <small>(5)十分に (4)ほぼ十分に (3)普通に (2)ややいい加減に (1)不十分</small>	I	3.7	3.2	0	1	4	0	0	5
					0.0	20.0	80.0	0.0	0.0	
3	この授業全体の理解の程度に関して（遠隔授業の場合も含む） <small>(5)十分理解 (4)ほぼ理解 (3)半分程度理解 (2)あまり分からなかった (1)分からなかった</small>	I	3.7	3.0	0	0	5	0	0	5
					0.0	0.0	100.0	0.0	0.0	
4	この授業の内容（質量とも）に関して（遠隔授業の場合も含む） <small>(5)大変良かった (4)良かった (3)普通 (2)あまり良くなかった (1)悪かった</small>	II	4.0	4.0	0	5	0	0	0	5
					0.0	100.0	0.0	0.0	0.0	
5	教員の説明に関して（遠隔授業の場合、配布された資料に関して） <small>(5)大変良かった (4)良かった (3)普通 (2)あまり良くなかった (1)悪かった</small>	II	4.0	4.0	0	5	0	0	0	5
					0.0	100.0	0.0	0.0	0.0	
6	宿題・テストの分量に関して（遠隔授業の場合、毎回の小テストについて） <small>(5)大変良かった (4)良かった (3)普通 (2)あまり良くなかった (1)悪かった</small>	II	4.0	4.0	0	5	0	0	0	5
					0.0	100.0	0.0	0.0	0.0	
7	この授業を総合的に評価してください。（遠隔授業の場合も含む） <small>(5)大変良かった (4)良かった (3)普通 (2)あまり良くなかった (1)悪かった</small>	II	4.0	4.0	0	5	0	0	0	5
					0.0	100.0	0.0	0.0	0.0	
8	自由記入欄	III	0.0	0.0	0	0	0	0	0	0
					0.0	0.0	0.0	0.0	0.0	



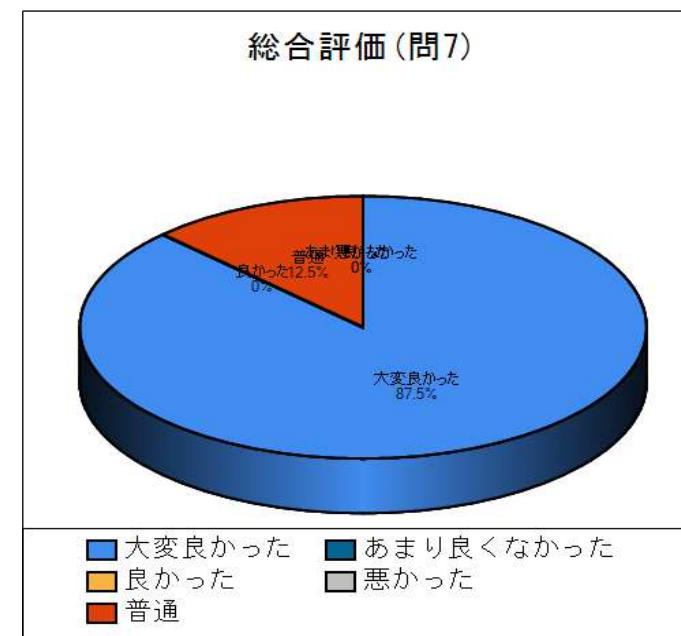
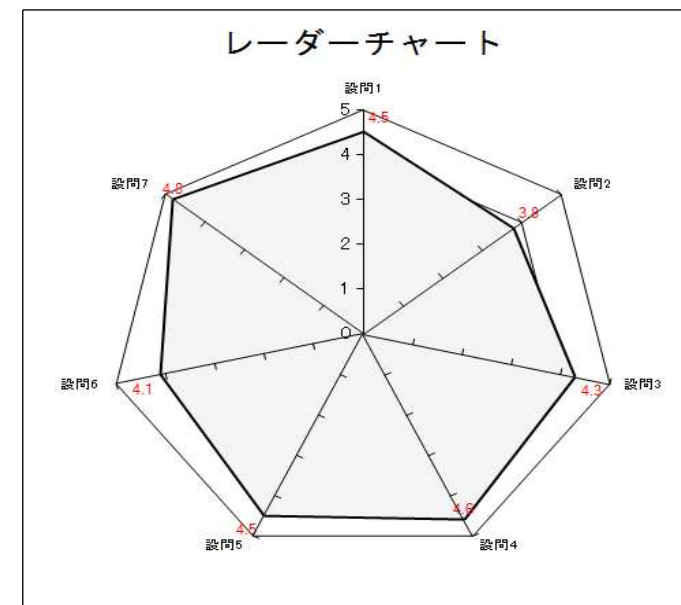
# 2022年度後期授業評価アンケート（講義・演習）

# 集計結果

履修者数： 58 回答者数： 8

科目分類： G I 科目専門科目

No.	項目	分類	平均	上段:回答数(人) / 下段:回答率(%)					合計
				5	4	3	2	1	
1	あなたのこの授業に対する出席頻度について（遠隔授業の場合、小テストの提出状況について） <small>(5)全て出席（すべて期原通りに小テスト提出） (4)1回欠席（小テストの提出が1回遅れた・提出しなかった） (3)2回欠席（小テストの提出が2回遅れた・提出しなかった） (2)3回以上欠席（小テストの提出が3回以上遅れた・提出しなかった） (1)ほとんど出席していない（小テストの提出がほとんど遅れた・提出しなかった）</small>	I	4.5	5	4	3	2	1	8
				7	0	0	0	1	
				87.5	0.0	0.0	0.0	12.5	
2	あなたのこの授業に関する予習復習について（遠隔授業の場合も含む） <small>(5)十分に (4)ほぼ十分に (3)普通に (2)ややいい加減に (1)不十分</small>	I	4.2	3	2	2	0	1	8
				37.5	25.0	25.0	0.0	12.5	
3	この授業全体の理解の程度に関して（遠隔授業の場合も含む） <small>(5)十分理解 (4)ほぼ理解 (3)半分程度理解 (2)あまり分からなかった (1)分からなかった</small>	I	4.3	3	4	1	0	0	8
				37.5	50.0	12.5	0.0	0.0	
4	この授業の内容（質量とも）に関して（遠隔授業の場合も含む） <small>(5)大変良かった (4)良かった (3)普通 (2)あまり良くなかった (1)悪かった</small>	II	4.6	6	1	1	0	0	8
				75.0	12.5	12.5	0.0	0.0	
5	教員の説明に関して（遠隔授業の場合、配布された資料に関して） <small>(5)大変良かった (4)良かった (3)普通 (2)あまり良くなかった (1)悪かった</small>	II	4.5	5	2	1	0	0	8
				62.5	25.0	12.5	0.0	0.0	
6	宿題・テストの分量に関して（遠隔授業の場合、毎回の小テストについて） <small>(5)大変良かった (4)良かった (3)普通 (2)あまり良くなかった (1)悪かった</small>	II	4.1	3	3	2	0	0	8
				37.5	37.5	25.0	0.0	0.0	
7	この授業を総合的に評価してください。（遠隔授業の場合も含む） <small>(5)大変良かった (4)良かった (3)普通 (2)あまり良くなかった (1)悪かった</small>	II	4.8	7	0	1	0	0	8
				87.5	0.0	12.5	0.0	0.0	
8	自由記入欄	III	0.0	0	0	0	0	0	0
				0.0	0.0	0.0	0.0	0.0	





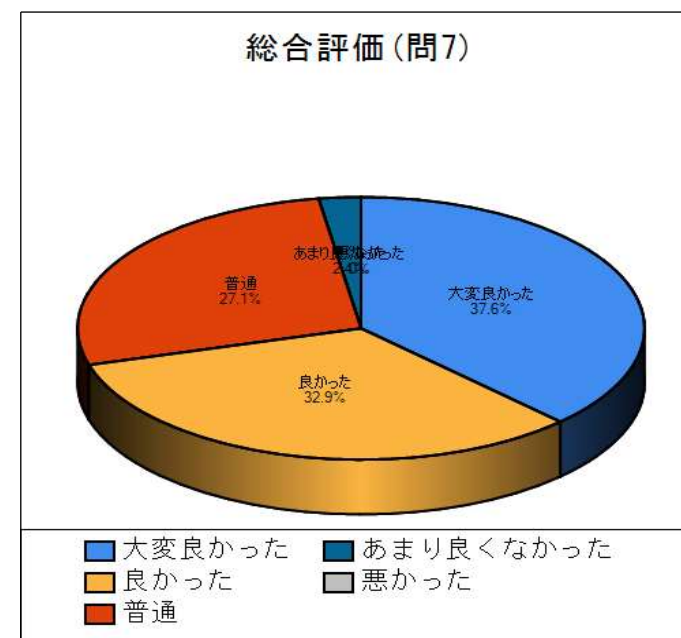
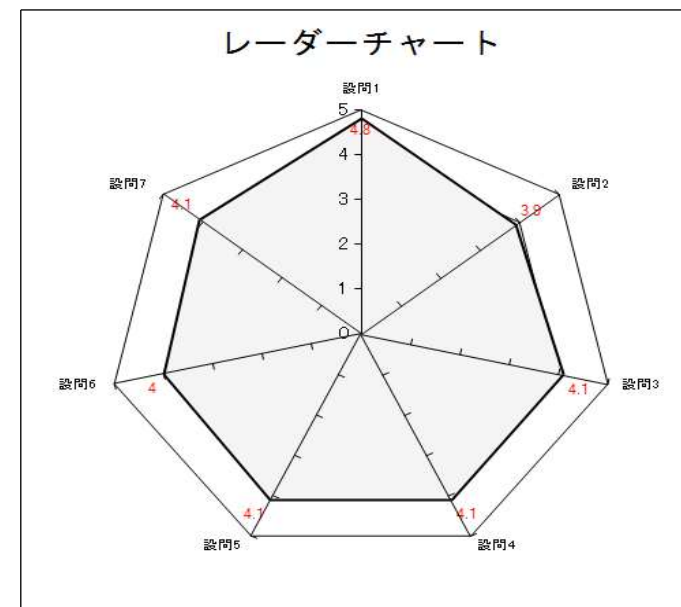
# 2022年度後期授業評価アンケート（講義・演習）

# 集計結果

履修者数： 679 回答者数： 85

科目分類： 機械専攻専門科目

No.	項目	分類	平均	上段:回答数(人) / 下段:回答率(%)					合計
				5	4	3	2	1	
1	あなたのこの授業に対する出席頻度について（遠隔授業の場合、小テストの提出状況について） <small>(5)全て出席（すべて期原通りに小テスト提出） (4)1回欠席（小テストの提出が1回遅れた・提出しなかった） (3)2回欠席（小テストの提出が2回遅れた・提出しなかった） (2)3回以上欠席（小テストの提出が3回以上遅れた・提出しなかった） (1)ほとんど出席していない（小テストの提出がほとんど遅れた・提出しなかった）</small>	I	4.8	70	13	2	0	0	85
				82.4	15.3	2.4	0.0	0.0	
				24	28	33	0	0	
2	あなたのこの授業に関する予習復習について（遠隔授業の場合も含む） <small>(5)十分に (4)ほぼ十分に (3)普通に (2)ややいい加減に (1)不十分</small>	I	4.3	28.2	32.9	38.8	0.0	0.0	85
				26	40	17	2	0	
				30.6	47.1	20.0	2.4	0.0	
3	この授業全体の理解の程度に関して（遠隔授業の場合も含む） <small>(5)十分理解 (4)ほぼ理解 (3)半分程度理解 (2)あまり分からなかった (1)分からなかった</small>	I	4.1	31	35	17	2	0	85
				36.5	41.2	20.0	2.4	0.0	
				33	29	20	3	0	
4	この授業の内容（質量とも）に関して（遠隔授業の場合も含む） <small>(5)大変良かった (4)良かった (3)普通 (2)あまり良くなかった (1)悪かった</small>	II	4.1	38.8	34.1	23.5	3.5	0.0	85
				31	28	22	3	1	
				36.5	32.9	25.9	3.5	1.2	
5	教員の説明に関して（遠隔授業の場合、配布された資料に関して） <small>(5)大変良かった (4)良かった (3)普通 (2)あまり良くなかった (1)悪かった</small>	II	4.1	32	28	23	2	0	85
				37.6	32.9	27.1	2.4	0.0	
				31	28	22	3	1	
6	宿題・テストの分量に関して（遠隔授業の場合、毎回の小テストについて） <small>(5)大変良かった (4)良かった (3)普通 (2)あまり良くなかった (1)悪かった</small>	II	4.0	32	28	23	2	0	85
				37.6	32.9	27.1	2.4	0.0	
				32	28	23	2	0	
7	この授業を総合的に評価してください。（遠隔授業の場合も含む） <small>(5)大変良かった (4)良かった (3)普通 (2)あまり良くなかった (1)悪かった</small>	II	4.1	0	0	0	0	0	85
				0.0	0.0	0.0	0.0	0.0	
				0	0	0	0	0	
8	自由記入欄	III	0.0	0	0	0	0	0	0
				0.0	0.0	0.0	0.0	0.0	
				0	0	0	0	0	



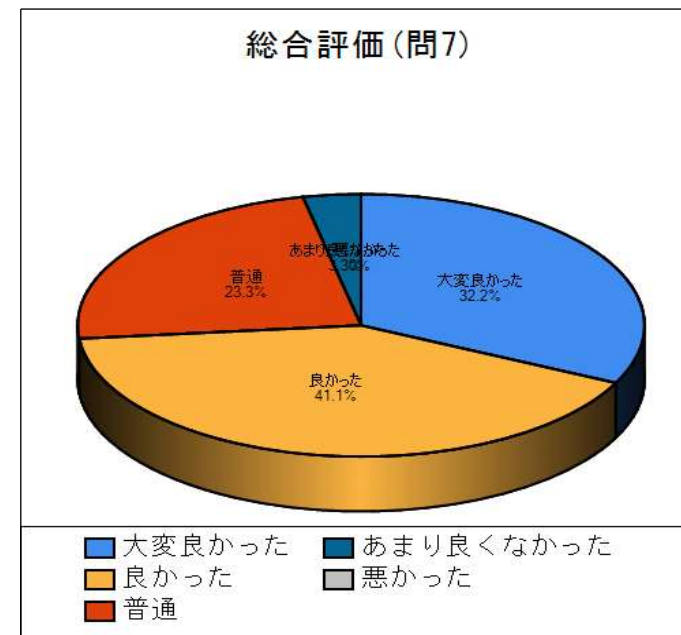
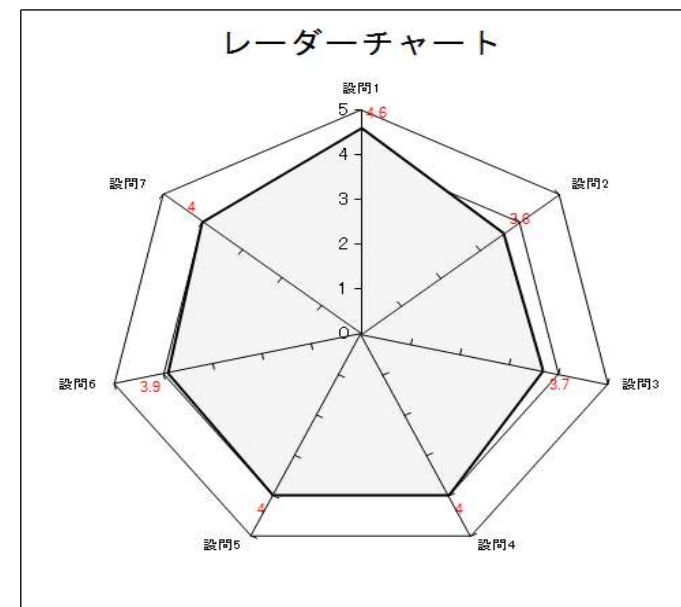
# 2022年度後期授業評価アンケート（講義・演習）

# 集計結果

履修者数： 565 回答者数： 90

科目分類： 電気・電子情報専攻専門科目

No.	項目	分類	平均	上段:回答数(人) / 下段:回答率(%)					合計	
				5	4	3	2	1		
1	あなたのこの授業に対する出席頻度について（遠隔授業の場合、小テストの提出状況について） <small>(5)全て出席（すべて期原通りに小テスト提出） (4)1回欠席（小テストの提出が1回遅れた・提出しなかった） (3)2回欠席（小テストの提出が2回遅れた・提出しなかった） (2)3回以上欠席（小テストの提出が3回以上遅れた・提出しなかった） (1)ほとんど出席していない（小テストの提出がほとんど遅れた・提出しなかった）</small>	I	4.0	4.6	65	18	4	1	2	90
				72.2	20.0	4.4	1.1	2.2		
2	あなたのこの授業に関する予習復習について（遠隔授業の場合も含む） <small>(5)十分に (4)ほぼ十分に (3)普通に (2)ややいい加減に (1)不十分</small>	I	4.0	3.6	22	27	31	7	3	90
				24.4	30.0	34.4	7.8	3.3		
3	この授業全体の理解の程度に関して（遠隔授業の場合も含む） <small>(5)十分理解 (4)ほぼ理解 (3)半分程度理解 (2)あまり分からなかった (1)分からなかった</small>	I	4.0	3.7	17	43	18	10	2	90
				18.9	47.8	20.0	11.1	2.2		
4	この授業の内容（質量とも）に関して（遠隔授業の場合も含む） <small>(5)大変良かった (4)良かった (3)普通 (2)あまり良くなかった (1)悪かった</small>	II	4.0	4.0	27	38	21	3	1	90
				30.0	42.2	23.3	3.3	1.1		
5	教員の説明に関して（遠隔授業の場合、配布された資料に関して） <small>(5)大変良かった (4)良かった (3)普通 (2)あまり良くなかった (1)悪かった</small>	II	4.0	4.0	30	34	22	4	0	90
				33.3	37.8	24.4	4.4	0.0		
6	宿題・テストの分量に関して（遠隔授業の場合、毎回の小テストについて） <small>(5)大変良かった (4)良かった (3)普通 (2)あまり良くなかった (1)悪かった</small>	II	4.0	3.9	30	26	30	3	1	90
				33.3	28.9	33.3	3.3	1.1		
7	この授業を総合的に評価してください。（遠隔授業の場合も含む） <small>(5)大変良かった (4)良かった (3)普通 (2)あまり良くなかった (1)悪かった</small>	II	4.0	4.0	29	37	21	3	0	90
				32.2	41.1	23.3	3.3	0.0		
8	自由記入欄	III	0.0	0.0	0	0	0	0	0	0
				0.0	0.0	0.0	0.0	0.0		



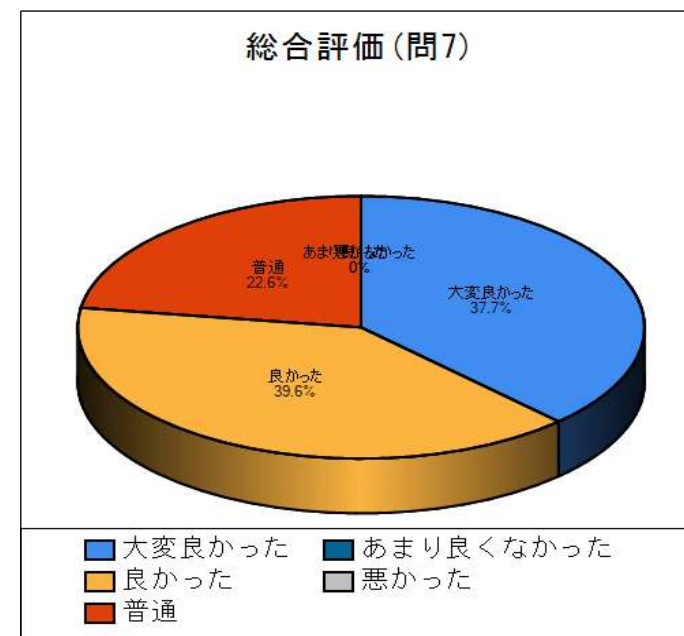
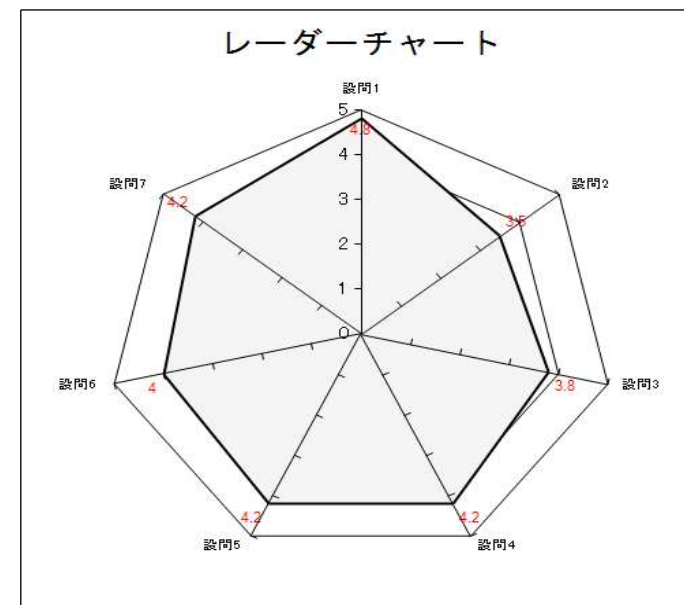
# 2022年度後期授業評価アンケート（講義・演習）

# 集計結果

履修者数： 673 回答者数： 53

科目分類： 情報・知能専攻専門科目

No.	項目	分類	平均	上段:回答数(人) / 下段:回答率(%)					合計	
				5	4	3	2	1		
1	あなたのこの授業に対する出席頻度について（遠隔授業の場合、小テストの提出状況について） <small>(5)全て出席（すべて期原通りに小テスト提出） (4)1回欠席（小テストの提出が1回遅れた・提出しなかった） (3)2回欠席（小テストの提出が2回遅れた・提出しなかった） (2)3回以上欠席（小テストの提出が3回以上遅れた・提出しなかった） (1)ほとんど出席していない（小テストの提出がほとんど遅れた・提出しなかった）</small>	I	4.0	4.8	45	4	3	1	0	53
				84.9	7.5	5.7	1.9	0.0		
2	あなたのこの授業に関する予習復習について（遠隔授業の場合も含む） <small>(5)十分に (4)ほぼ十分に (3)普通に (2)ややいい加減に (1)不十分</small>	I	4.0	3.5	9	12	30	2	0	53
				17.0	22.6	56.6	3.8	0.0		
3	この授業全体の理解の程度に関して（遠隔授業の場合も含む） <small>(5)十分理解 (4)ほぼ理解 (3)半分程度理解 (2)あまり分からなかった (1)分からなかった</small>	I	4.0	3.8	10	26	14	3	0	53
				18.9	49.1	26.4	5.7	0.0		
4	この授業の内容（質量とも）に関して（遠隔授業の場合も含む） <small>(5)大変良かった (4)良かった (3)普通 (2)あまり良くなかった (1)悪かった</small>	II	4.2	4.2	22	21	10	0	0	53
				41.5	39.6	18.9	0.0	0.0		
5	教員の説明に関して（遠隔授業の場合、配布された資料に関して） <small>(5)大変良かった (4)良かった (3)普通 (2)あまり良くなかった (1)悪かった</small>	II	4.2	4.2	22	22	8	1	0	53
				41.5	41.5	15.1	1.9	0.0		
6	宿題・テストの分量に関して（遠隔授業の場合、毎回の小テストについて） <small>(5)大変良かった (4)良かった (3)普通 (2)あまり良くなかった (1)悪かった</small>	II	4.2	4.0	18	20	13	2	0	53
				34.0	37.7	24.5	3.8	0.0		
7	この授業を総合的に評価してください。（遠隔授業の場合も含む） <small>(5)大変良かった (4)良かった (3)普通 (2)あまり良くなかった (1)悪かった</small>	II	4.2	4.2	20	21	12	0	0	53
				37.7	39.6	22.6	0.0	0.0		
8	自由記入欄	III	0.0	0.0	0	0	0	0	0	0
				0.0	0.0	0.0	0.0	0.0		



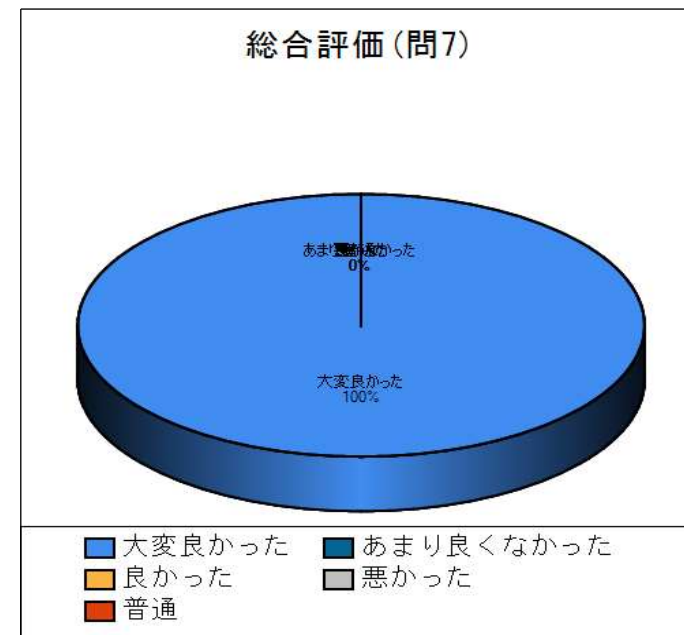
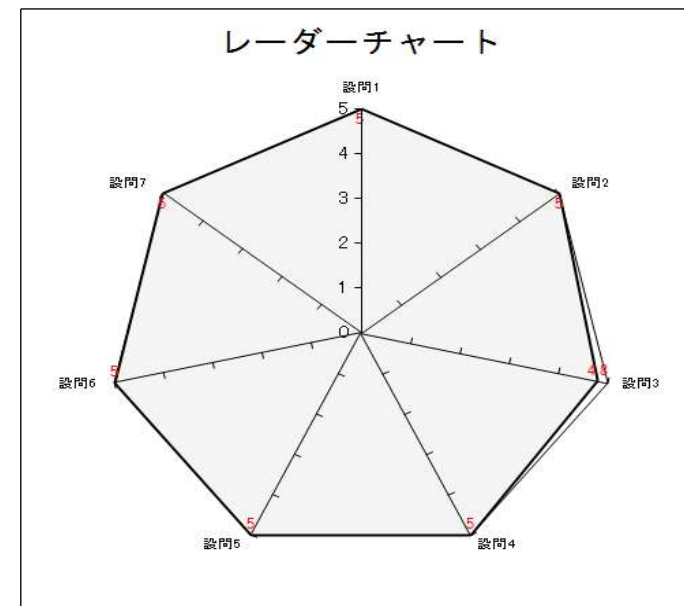
# 2022年度後期授業評価アンケート（講義・演習）

# 集計結果

履修者数： 10 回答者数： 4

科目分類： 環境・生命専攻専門科目

No.	項目	分類	平均	上段:回答数(人) / 下段:回答率(%)					合計	
				5	4	3	2	1		
1	あなたのこの授業に対する出席頻度について（遠隔授業の場合、小テストの提出状況について） <small>(5)全て出席（すべて期原通りに小テスト提出） (4)1回欠席（小テストの提出が1回遅れた・提出しなかった） (3)2回欠席（小テストの提出が2回遅れた・提出しなかった） (2)3回以上欠席（小テストの提出が3回以上遅れた・提出しなかった） (1)ほとんど出席していない（小テストの提出がほとんど遅れた・提出しなかった）</small>	I	4.9	5.0	4	0	0	0	0	4
				100.0	0.0	0.0	0.0	0.0		
				4	0	0	0	0		
2	あなたのこの授業に関する予習復習について（遠隔授業の場合も含む） <small>(5)十分に (4)ほぼ十分に (3)普通に (2)ややいい加減に (1)不十分</small>	I	4.9	5.0	4	0	0	0	0	4
				100.0	0.0	0.0	0.0	0.0		
				4	0	0	0	0		
3	この授業全体の理解の程度に関して（遠隔授業の場合も含む） <small>(5)十分理解 (4)ほぼ理解 (3)半分程度理解 (2)あまり分からなかった (1)分からなかった</small>	I	4.8	4.8	3	1	0	0	0	4
				75.0	25.0	0.0	0.0	0.0		
				4	1	0	0	0		
4	この授業の内容（質量とも）に関して（遠隔授業の場合も含む） <small>(5)大変良かった (4)良かった (3)普通 (2)あまり良くなかった (1)悪かった</small>	II	5.0	5.0	4	0	0	0	0	4
				100.0	0.0	0.0	0.0	0.0		
				4	0	0	0	0		
5	教員の説明に関して（遠隔授業の場合、配布された資料に関して） <small>(5)大変良かった (4)良かった (3)普通 (2)あまり良くなかった (1)悪かった</small>	II	5.0	5.0	4	0	0	0	0	4
				100.0	0.0	0.0	0.0	0.0		
				4	0	0	0	0		
6	宿題・テストの分量に関して（遠隔授業の場合、毎回の小テストについて） <small>(5)大変良かった (4)良かった (3)普通 (2)あまり良くなかった (1)悪かった</small>	II	5.0	5.0	4	0	0	0	0	4
				100.0	0.0	0.0	0.0	0.0		
				4	0	0	0	0		
7	この授業を総合的に評価してください。（遠隔授業の場合も含む） <small>(5)大変良かった (4)良かった (3)普通 (2)あまり良くなかった (1)悪かった</small>	II	5.0	5.0	4	0	0	0	0	4
				100.0	0.0	0.0	0.0	0.0		
				4	0	0	0	0		
8	自由記入欄	III	0.0	0.0	0	0	0	0	0	0
				0.0	0.0	0.0	0.0	0.0		
				0	0	0	0	0		



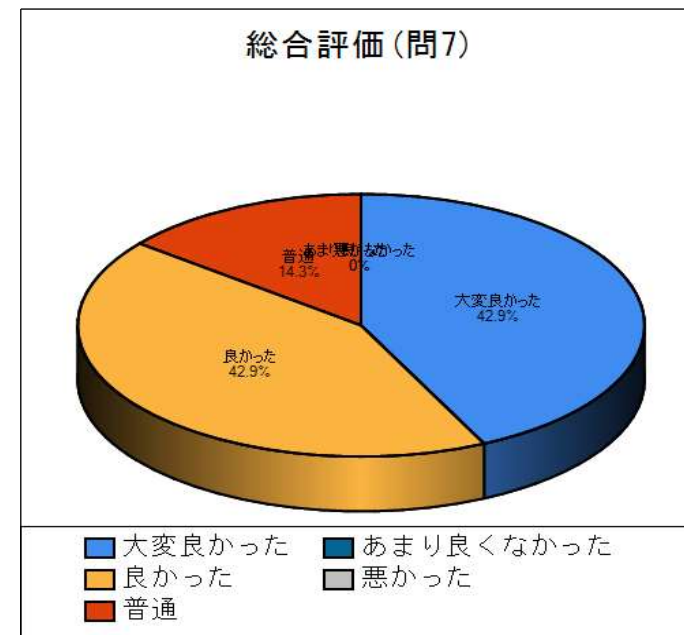
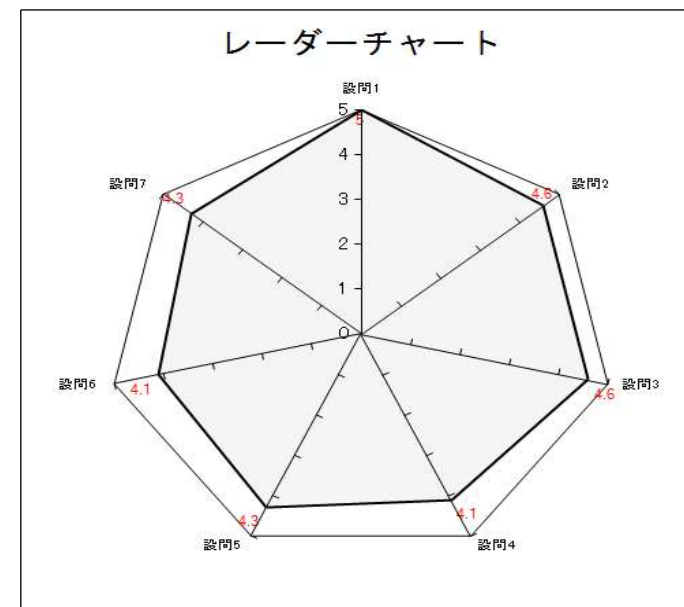
# 2022年度後期授業評価アンケート（講義・演習）

# 集計結果

履修者数： 99 回答者数： 7

科目分類： 応用化学・生命専攻専門科目

No.	項目	分類	平均	上段:回答数(人) / 下段:回答率(%)					合計	
				5	4	3	2	1		
1	あなたのこの授業に対する出席頻度について（遠隔授業の場合、小テストの提出状況について） <small>(5)全て出席（すべて期原通りに小テスト提出） (4)1回欠席（小テストの提出が1回遅れた・提出しなかった） (3)2回欠席（小テストの提出が2回遅れた・提出しなかった） (2)3回以上欠席（小テストの提出が3回以上遅れた・提出しなかった） (1)ほとんど出席していない（小テストの提出がほとんど遅れた・提出しなかった）</small>	I	4.7	5.0	7	0	0	0	0	7
				4.6	4	3	0	0	0	
				4.6	4	3	0	0	0	
2	あなたのこの授業に関する予習復習について（遠隔授業の場合も含む） <small>(5)十分に (4)ほぼ十分に (3)普通に (2)ややいい加減に (1)不十分</small>	I	4.7	4.6	4	3	0	0	0	7
				4.6	4	3	0	0	0	
				4.6	4	3	0	0	0	
3	この授業全体の理解の程度に関して（遠隔授業の場合も含む） <small>(5)十分理解 (4)ほぼ理解 (3)半分程度理解 (2)あまり分からなかった (1)分からなかった</small>	I	4.7	4.6	4	3	0	0	0	7
				4.6	4	3	0	0	0	
				4.6	4	3	0	0	0	
4	この授業の内容（質量とも）に関して（遠隔授業の場合も含む） <small>(5)大変良かった (4)良かった (3)普通 (2)あまり良くなかった (1)悪かった</small>	II	4.2	4.1	3	2	2	0	0	7
				4.3	3	3	1	0	0	
				4.1	3	2	2	0	0	
5	教員の説明に関して（遠隔授業の場合、配布された資料に関して） <small>(5)大変良かった (4)良かった (3)普通 (2)あまり良くなかった (1)悪かった</small>	II	4.2	4.3	3	3	1	0	0	7
				4.3	3	3	1	0	0	
				4.1	3	2	2	0	0	
6	宿題・テストの分量に関して（遠隔授業の場合、毎回の小テストについて） <small>(5)大変良かった (4)良かった (3)普通 (2)あまり良くなかった (1)悪かった</small>	II	4.2	4.1	3	2	2	0	0	7
				4.1	3	2	2	0	0	
				4.1	3	2	2	0	0	
7	この授業を総合的に評価してください。（遠隔授業の場合も含む） <small>(5)大変良かった (4)良かった (3)普通 (2)あまり良くなかった (1)悪かった</small>	II	4.2	4.3	3	3	1	0	0	7
				4.3	3	3	1	0	0	
				4.3	3	3	1	0	0	
8	自由記入欄	III	0.0	0.0	0	0	0	0	0	
				0.0	0	0	0	0		



# 2022年度後期授業評価アンケート（講義・演習）

# 集計結果

履修者数： 291 回答者数： 23

科目分類： 建築・都市専攻専門科目

No.	項目	分類	平均	上段:回答数(人) / 下段:回答率(%)					合計
				5	4	3	2	1	
1	あなたのこの授業に対する出席頻度について（遠隔授業の場合、小テストの提出状況について） <small>(5)全て出席（すべて期原通りに小テスト提出） (4)1回欠席（小テストの提出が1回遅れた・提出しなかった） (3)2回欠席（小テストの提出が2回遅れた・提出しなかった） (2)3回以上欠席（小テストの提出が3回以上遅れた・提出しなかった） (1)ほとんど出席していない（小テストの提出がほとんど遅れた・提出しなかった）</small>	I	4.7	5	4	3	2	1	23
				19	2	2	0	0	
				82.6	8.7	8.7	0.0	0.0	
2	あなたのこの授業に関する予習復習について（遠隔授業の場合も含む） <small>(5)十分に (4)ほぼ十分に (3)普通に (2)ややいい加減に (1)不十分</small>	I	4.2	9	7	7	0	0	23
				39.1	30.4	30.4	0.0	0.0	
3	この授業全体の理解の程度に関して（遠隔授業の場合も含む） <small>(5)十分理解 (4)ほぼ理解 (3)半分程度理解 (2)あまり分からなかった (1)分からなかった</small>	I	3.9	5	11	7	0	0	23
				21.7	47.8	30.4	0.0	0.0	
4	この授業の内容（質量とも）に関して（遠隔授業の場合も含む） <small>(5)大変良かった (4)良かった (3)普通 (2)あまり良くなかった (1)悪かった</small>	II	4.2	10	6	7	0	0	23
				43.5	26.1	30.4	0.0	0.0	
5	教員の説明に関して（遠隔授業の場合、配布された資料に関して） <small>(5)大変良かった (4)良かった (3)普通 (2)あまり良くなかった (1)悪かった</small>	II	4.2	10	7	6	0	0	23
				43.5	30.4	26.1	0.0	0.0	
6	宿題・テストの分量に関して（遠隔授業の場合、毎回の小テストについて） <small>(5)大変良かった (4)良かった (3)普通 (2)あまり良くなかった (1)悪かった</small>	II	4.1	8	9	6	0	0	23
				34.8	39.1	26.1	0.0	0.0	
7	この授業を総合的に評価してください。（遠隔授業の場合も含む） <small>(5)大変良かった (4)良かった (3)普通 (2)あまり良くなかった (1)悪かった</small>	II	4.2	11	6	6	0	0	23
				47.8	26.1	26.1	0.0	0.0	
8	自由記入欄	III	0.0	0	0	0	0	0	0
				0.0	0.0	0.0	0.0	0.0	

