

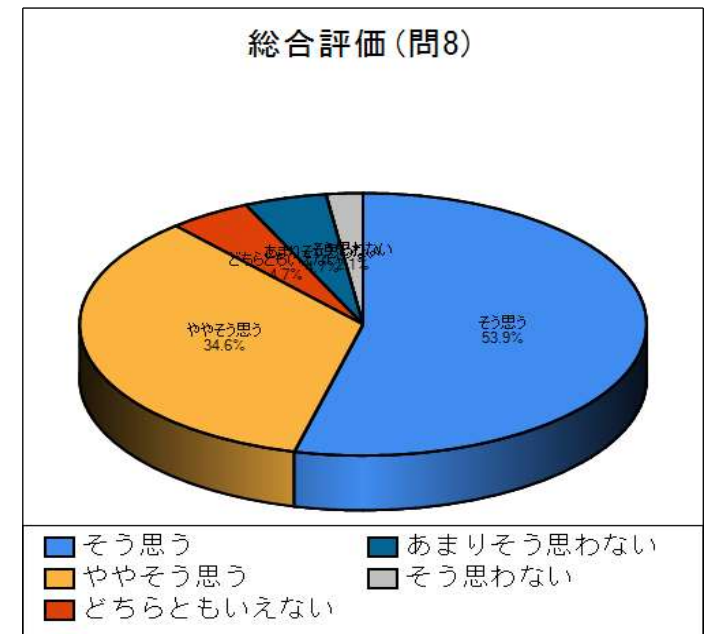
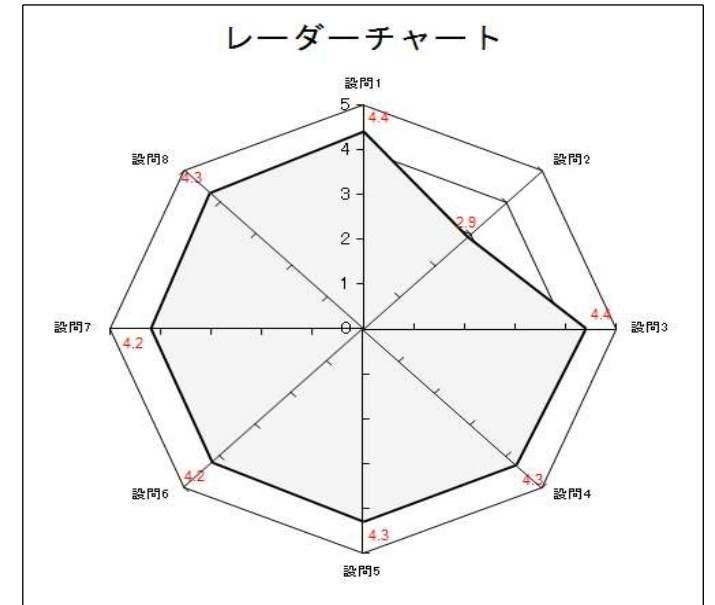
# 2025年度前期授業評価アンケート（講義・演習）

# 集計結果

履修者数： 261 回答者数： 191

科目分類： 専門科目 専門 I 共通

No.	項目	分類	平均	上段:回答数(人) / 下段:回答率(%)					合計	
				5	4	3	2	1		
1	シラバス（授業紹介）にある授業の目標を把握して受講することができましたか。 (5)そう思う (4)ややそう思う (3)どちらともいえない (2)あまりそう思わない (1)そう思わない	I	3.6	4.4	102	68	13	6	2	191
				53.4	35.6	6.8	3.1	1.0		
2	授業1回あたりの授業外学習時間（予習・復習・課題・レポート作成等）はどのくらいでしたか。 (5)2時間以上 (4)1時間半程度 (3)1時間程度 (2)30分程度 (1)ほとんどなかった	I	3.6	2.9	22	46	52	36	35	191
				11.5	24.1	27.2	18.8	18.3		
3	教材や資料（板書・教科書・スライド・動画等）は授業内容の理解に役立ちましたか。 (5)そう思う (4)ややそう思う (3)どちらともいえない (2)あまりそう思わない (1)そう思わない	II	4.3	4.4	118	47	17	5	4	191
				61.8	24.6	8.9	2.6	2.1		
4	課題・小テスト・レポート等の分量や質については適切でしたか。適切ではない場合はその理由を問9の自由記述欄に記入ください。 (5)そう思う (4)ややそう思う (3)どちらともいえない (2)あまりそう思わない (1)そう思わない	II	4.3	4.3	101	60	16	9	5	191
				52.9	31.4	8.4	4.7	2.6		
5	課題やレポート、個別質問へのコメントについて教員の対応やフィードバックは適切でしたか。適切ではない場合はその理由を問9の自由記述欄に記入ください。 (5)そう思う (4)ややそう思う (3)どちらともいえない (2)あまりそう思わない (1)そう思わない	II	4.3	4.3	101	50	31	6	3	191
				52.9	26.2	16.2	3.1	1.6		
6	授業内容の理解を促したり、学生に考えさせるような工夫がありましたか。 (5)そう思う (4)ややそう思う (3)どちらともいえない (2)あまりそう思わない (1)そう思わない	II	4.3	4.2	100	52	26	6	7	191
				52.4	27.2	13.6	3.1	3.7		
7	授業全体の難易度は適当であり、内容を理解し知識や技能を修得できましたか。 (5)そう思う (4)ややそう思う (3)どちらともいえない (2)あまりそう思わない (1)そう思わない	II	4.3	4.2	98	64	12	11	6	191
				51.3	33.5	6.3	5.8	3.1		
8	授業は全体として満足できるものでしたか。 (5)そう思う (4)ややそう思う (3)どちらともいえない (2)あまりそう思わない (1)そう思わない	II	4.3	4.3	103	66	9	9	4	191
				53.9	34.6	4.7	4.7	2.1		
9	自由記述欄：この授業の良かった点や学んだ内容で印象に残った点、学生がより学べるようにするための改善点等があれば書いてください。	III	0.0	0.0	0	0	0	0	0	0
				0.0	0.0	0.0	0.0	0.0		



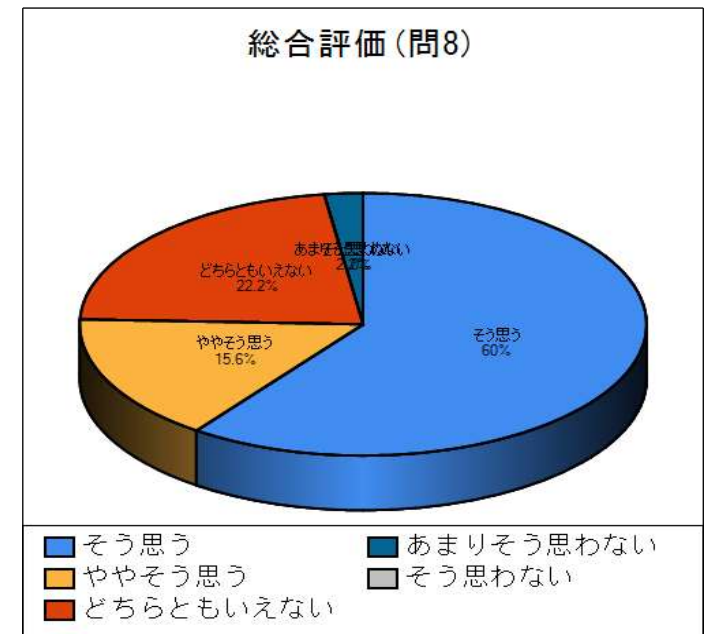
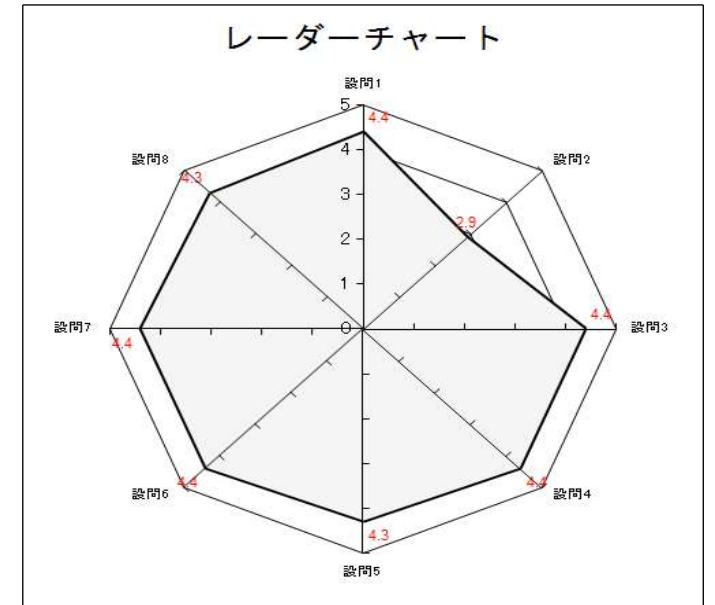
# 2025年度前期授業評価アンケート（講義・演習）

# 集計結果

履修者数： 111 回答者数： 45

科目分類： 専門科目 機械専門 I

No.	項目	分類	平均	上段:回答数(人) / 下段:回答率(%)					合計	
				5	4	3	2	1		
1	シラバス（授業紹介）にある授業の目標を把握して受講することができましたか。 (5)そう思う (4)ややそう思う (3)どちらともいえない (2)あまりそう思わない (1)そう思わない	I	3.7	4.4	26	11	8	0	0	45
				57.8	24.4	17.8	0.0	0.0		
2	授業1回あたりの授業外学習時間（予習・復習・課題・レポート作成等）はどのくらいでしたか。 (5)2時間以上 (4)1時間半程度 (3)1時間程度 (2)30分程度 (1)ほとんどなかった	I	3.7	2.9	7	6	15	10	7	45
				15.6	13.3	33.3	22.2	15.6		
3	教材や資料（板書・教科書・スライド・動画等）は授業内容の理解に役立ちましたか。 (5)そう思う (4)ややそう思う (3)どちらともいえない (2)あまりそう思わない (1)そう思わない	II	4.4	4.4	26	12	4	3	0	45
				57.8	26.7	8.9	6.7	0.0		
4	課題・小テスト・レポート等の分量や質については適切でしたか。適切ではない場合はその理由を問9の自由記述欄に記入ください。 (5)そう思う (4)ややそう思う (3)どちらともいえない (2)あまりそう思わない (1)そう思わない	II	4.4	4.4	23	17	5	0	0	45
				51.1	37.8	11.1	0.0	0.0		
5	課題やレポート、個別質問へのコメントについて教員の対応やフィードバックは適切でしたか。適切ではない場合はその理由を問9の自由記述欄に記入ください。 (5)そう思う (4)ややそう思う (3)どちらともいえない (2)あまりそう思わない (1)そう思わない	II	4.4	4.3	24	12	8	1	0	45
				53.3	26.7	17.8	2.2	0.0		
6	授業内容の理解を促したり、学生に考えさせるような工夫がありましたか。 (5)そう思う (4)ややそう思う (3)どちらともいえない (2)あまりそう思わない (1)そう思わない	II	4.4	4.4	24	17	3	1	0	45
				53.3	37.8	6.7	2.2	0.0		
7	授業全体の難易度は適当であり、内容を理解し知識や技能を修得できましたか。 (5)そう思う (4)ややそう思う (3)どちらともいえない (2)あまりそう思わない (1)そう思わない	II	4.4	4.4	26	12	7	0	0	45
				57.8	26.7	15.6	0.0	0.0		
8	授業は全体として満足できるものでしたか。 (5)そう思う (4)ややそう思う (3)どちらともいえない (2)あまりそう思わない (1)そう思わない	II	4.4	4.3	27	7	10	1	0	45
				60.0	15.6	22.2	2.2	0.0		
9	自由記述欄：この授業の良かった点や学んだ内容で印象に残った点、学生がより学べるようにするための改善点等があれば書いてください。	III	0.0	0.0	0	0	0	0	0	0
				0.0	0.0	0.0	0.0	0.0		



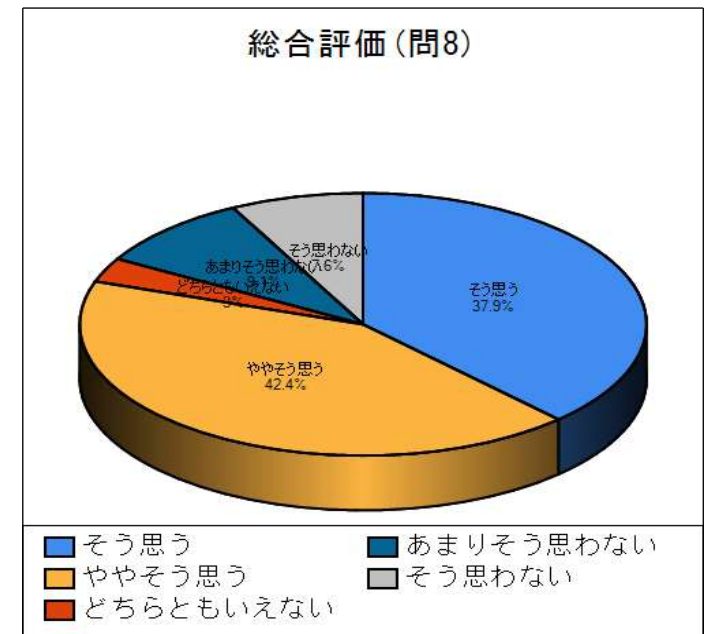
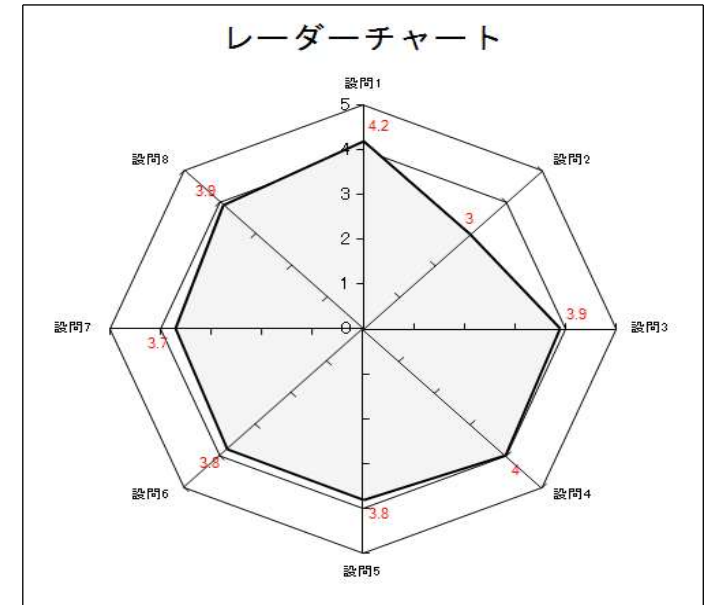
# 2025年度前期授業評価アンケート（講義・演習）

# 集計結果

履修者数： 95 回答者数： 66

科目分類： 専門科目 電気・電子情報専門 I

No.	項目	分類	平均	上段:回答数(人) / 下段:回答率(%)					合計	
				5	4	3	2	1		
1	シラバス（授業紹介）にある授業の目標を把握して受講することができましたか。 (5)そう思う (4)ややそう思う (3)どちらともいえない (2)あまりそう思わない (1)そう思わない	I	3.6	4.2	25	33	5	1	2	66
				37.9	50.0	7.6	1.5	3.0		
2	授業1回あたりの授業外学習時間（予習・復習・課題・レポート作成等）はどのくらいでしたか。 (5)2時間以上 (4)1時間半程度 (3)1時間程度 (2)30分程度 (1)ほとんどなかった	I	3.6	3.0	4	12	30	18	2	66
				6.1	18.2	45.5	27.3	3.0		
3	教材や資料（板書・教科書・スライド・動画等）は授業内容の理解に役立ちましたか。 (5)そう思う (4)ややそう思う (3)どちらともいえない (2)あまりそう思わない (1)そう思わない	II	3.9	3.9	25	24	7	5	5	66
				37.9	36.4	10.6	7.6	7.6		
4	課題・小テスト・レポート等の分量や質については適切でしたか。適切ではない場合はその理由を問9の自由記述欄に記入ください。 (5)そう思う (4)ややそう思う (3)どちらともいえない (2)あまりそう思わない (1)そう思わない	II	3.9	4.0	25	25	9	5	2	66
				37.9	37.9	13.6	7.6	3.0		
5	課題やレポート、個別質問へのコメントについて教員の対応やフィードバックは適切でしたか。適切ではない場合はその理由を問9の自由記述欄に記入ください。 (5)そう思う (4)ややそう思う (3)どちらともいえない (2)あまりそう思わない (1)そう思わない	II	3.9	3.8	25	18	13	6	4	66
				37.9	27.3	19.7	9.1	6.1		
6	授業内容の理解を促したり、学生に考えさせるような工夫がありましたか。 (5)そう思う (4)ややそう思う (3)どちらともいえない (2)あまりそう思わない (1)そう思わない	II	3.9	3.8	21	26	9	5	5	66
				31.8	39.4	13.6	7.6	7.6		
7	授業全体の難易度は適当であり、内容を理解し知識や技能を修得できましたか。 (5)そう思う (4)ややそう思う (3)どちらともいえない (2)あまりそう思わない (1)そう思わない	II	3.9	3.7	20	24	10	9	3	66
				30.3	36.4	15.2	13.6	4.5		
8	授業は全体として満足できるものでしたか。 (5)そう思う (4)ややそう思う (3)どちらともいえない (2)あまりそう思わない (1)そう思わない	II	3.9	3.9	25	28	2	6	5	66
				37.9	42.4	3.0	9.1	7.6		
9	自由記述欄：この授業の良かった点や学んだ内容で印象に残った点、学生がより学べるようにするための改善点等があれば書いてください。	III	0.0	0.0	0	0	0	0	0	0
				0.0	0.0	0.0	0.0	0.0		



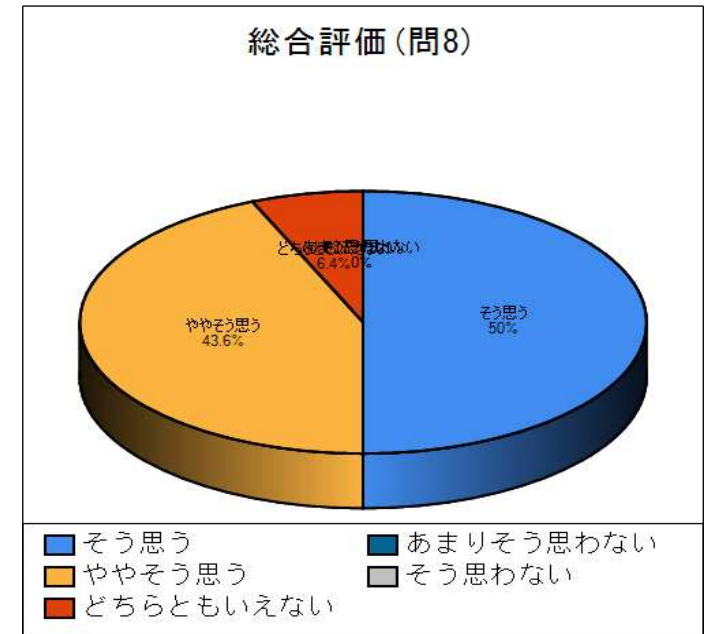
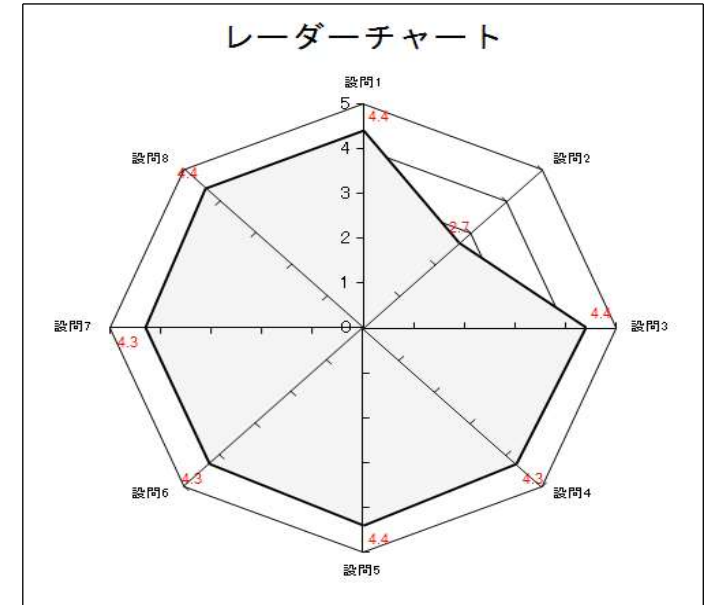
# 2025年度前期授業評価アンケート（講義・演習）

# 集計結果

履修者数： 232 回答者数： 94

科目分類： 専門科目 情報・知能専門 I

No.	項目	分類	平均	上段:回答数(人) / 下段:回答率(%)					合計	
				5	4	3	2	1		
1	シラバス（授業紹介）にある授業の目標を把握して受講することができましたか。 (5)そう思う (4)ややそう思う (3)どちらともいえない (2)あまりそう思わない (1)そう思わない	I	3.6	4.4	47	43	3	1	0	94
				50.0	45.7	3.2	1.1	0.0		
2	授業1回あたりの授業外学習時間（予習・復習・課題・レポート作成等）はどのくらいでしたか。 (5)2時間以上 (4)1時間半程度 (3)1時間程度 (2)30分程度 (1)ほとんどなかった	I	3.6	2.7	12	13	25	22	22	94
				12.8	13.8	26.6	23.4	23.4		
3	教材や資料（板書・教科書・スライド・動画等）は授業内容の理解に役立ちましたか。 (5)そう思う (4)ややそう思う (3)どちらともいえない (2)あまりそう思わない (1)そう思わない	II	4.3	4.4	51	31	10	2	0	94
				54.3	33.0	10.6	2.1	0.0		
4	課題・小テスト・レポート等の分量や質については適切でしたか。適切ではない場合はその理由を問9の自由記述欄に記入ください。 (5)そう思う (4)ややそう思う (3)どちらともいえない (2)あまりそう思わない (1)そう思わない	II	4.3	4.3	44	35	15	0	0	94
				46.8	37.2	16.0	0.0	0.0		
5	課題やレポート、個別質問へのコメントについて教員の対応やフィードバックは適切でしたか。適切ではない場合はその理由を問9の自由記述欄に記入ください。 (5)そう思う (4)ややそう思う (3)どちらともいえない (2)あまりそう思わない (1)そう思わない	II	4.3	4.4	50	30	13	1	0	94
				53.2	31.9	13.8	1.1	0.0		
6	授業内容の理解を促したり、学生に考えさせるような工夫がありましたか。 (5)そう思う (4)ややそう思う (3)どちらともいえない (2)あまりそう思わない (1)そう思わない	II	4.3	4.3	42	39	11	2	0	94
				44.7	41.5	11.7	2.1	0.0		
7	授業全体の難易度は適当であり、内容を理解し知識や技能を修得できましたか。 (5)そう思う (4)ややそう思う (3)どちらともいえない (2)あまりそう思わない (1)そう思わない	II	4.3	4.3	43	34	15	2	0	94
				45.7	36.2	16.0	2.1	0.0		
8	授業は全体として満足できるものでしたか。 (5)そう思う (4)ややそう思う (3)どちらともいえない (2)あまりそう思わない (1)そう思わない	II	4.4	4.4	47	41	6	0	0	94
				50.0	43.6	6.4	0.0	0.0		
9	自由記述欄：この授業の良かった点や学んだ内容で印象に残った点、学生がより学べるようにするための改善点等があれば書いてください。	III	0.0	0.0	0	0	0	0	0	0
				0.0	0.0	0.0	0.0	0.0		



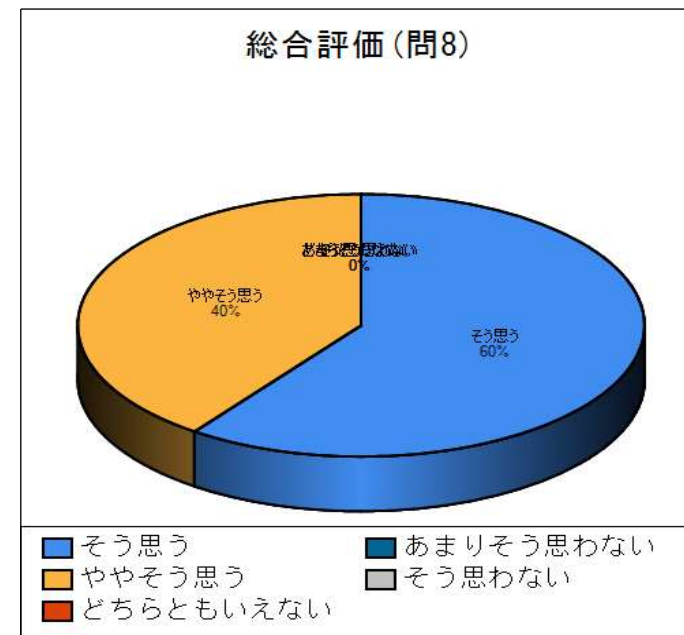
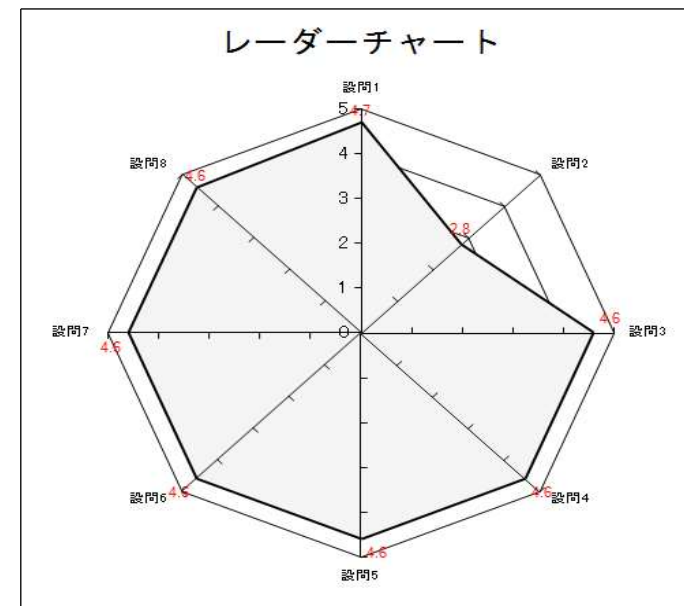
# 2025年度前期授業評価アンケート（講義・演習）

# 集計結果

履修者数： 97 回答者数： 25

科目分類： 専門科目 応用化学・生命専門 I

No.	項目	分類	平均	上段:回答数(人) / 下段:回答率(%)					合計	
				5	4	3	2	1		
1	シラバス（授業紹介）にある授業の目標を把握して受講することができましたか。 (5)そう思う (4)ややそう思う (3)どちらともいえない (2)あまりそう思わない (1)そう思わない	I	3.7	4.7	18	6	1	0	0	25
				72.0	24.0	4.0	0.0	0.0		
2	授業1回あたりの授業外学習時間（予習・復習・課題・レポート作成等）はどのくらいでしたか。 (5)2時間以上 (4)1時間半程度 (3)1時間程度 (2)30分程度 (1)ほとんどなかった	I	3.7	2.8	1	11	2	3	8	25
				4.0	44.0	8.0	12.0	32.0		
3	教材や資料（板書・教科書・スライド・動画等）は授業内容の理解に役立ちましたか。 (5)そう思う (4)ややそう思う (3)どちらともいえない (2)あまりそう思わない (1)そう思わない	II	4.6	4.6	15	9	1	0	0	25
				60.0	36.0	4.0	0.0	0.0		
4	課題・小テスト・レポート等の分量や質については適切でしたか。適切ではない場合はその理由を問9の自由記述欄に記入ください。 (5)そう思う (4)ややそう思う (3)どちらともいえない (2)あまりそう思わない (1)そう思わない	II	4.6	4.6	16	9	0	0	0	25
				64.0	36.0	0.0	0.0	0.0		
5	課題やレポート、個別質問へのコメントについて教員の対応やフィードバックは適切でしたか。適切ではない場合はその理由を問9の自由記述欄に記入ください。 (5)そう思う (4)ややそう思う (3)どちらともいえない (2)あまりそう思わない (1)そう思わない	II	4.6	4.6	15	9	1	0	0	25
				60.0	36.0	4.0	0.0	0.0		
6	授業内容の理解を促したり、学生に考えさせるような工夫がありましたか。 (5)そう思う (4)ややそう思う (3)どちらともいえない (2)あまりそう思わない (1)そう思わない	II	4.6	4.6	16	9	0	0	0	25
				64.0	36.0	0.0	0.0	0.0		
7	授業全体の難易度は適当であり、内容を理解し知識や技能を修得できましたか。 (5)そう思う (4)ややそう思う (3)どちらともいえない (2)あまりそう思わない (1)そう思わない	II	4.6	4.6	16	7	2	0	0	25
				64.0	28.0	8.0	0.0	0.0		
8	授業は全体として満足できるものでしたか。 (5)そう思う (4)ややそう思う (3)どちらともいえない (2)あまりそう思わない (1)そう思わない	II	4.6	4.6	15	10	0	0	0	25
				60.0	40.0	0.0	0.0	0.0		
9	自由記述欄：この授業の良かった点や学んだ内容で印象に残った点、学生がより学べるようにするための改善点等があれば書いてください。	III	0.0	0.0	0	0	0	0	0	0
				0.0	0.0	0.0	0.0	0.0		



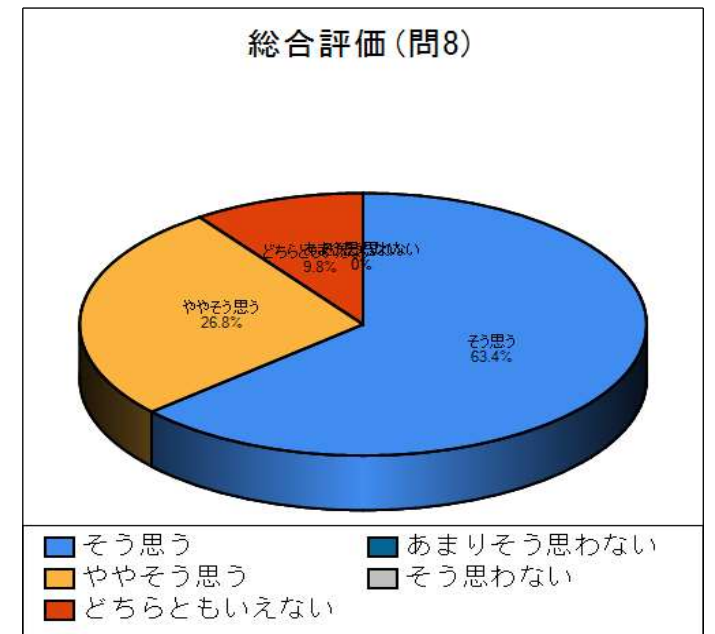
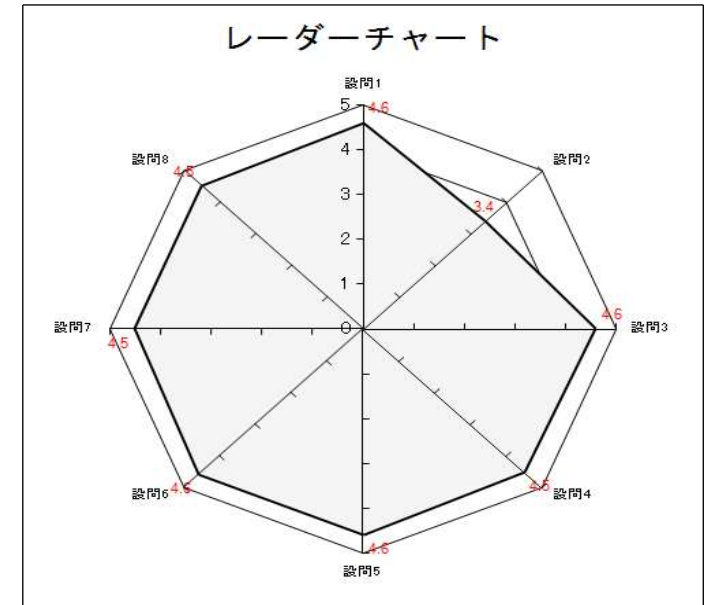
# 2025年度前期授業評価アンケート（講義・演習）

# 集計結果

履修者数： 66 回答者数： 41

科目分類： 専門科目 建築・都市専門 I

No.	項目	分類	平均	上段:回答数(人) / 下段:回答率(%)					合計	
				5	4	3	2	1		
1	シラバス（授業紹介）にある授業の目標を把握して受講することができましたか。 (5)そう思う (4)ややそう思う (3)どちらともいえない (2)あまりそう思わない (1)そう思わない	I	4.0	4.6	25	14	2	0	0	41
				61.0	34.1	4.9	0.0	0.0		
2	授業1回あたりの授業外学習時間（予習・復習・課題・レポート作成等）はどのくらいでしたか。 (5)2時間以上 (4)1時間半程度 (3)1時間程度 (2)30分程度 (1)ほとんどなかった	I	4.0	3.4	10	10	8	12	1	41
				24.4	24.4	19.5	29.3	2.4		
3	教材や資料（板書・教科書・スライド・動画等）は授業内容の理解に役立ちましたか。 (5)そう思う (4)ややそう思う (3)どちらともいえない (2)あまりそう思わない (1)そう思わない	II	4.6	4.6	29	9	3	0	0	41
				70.7	22.0	7.3	0.0	0.0		
4	課題・小テスト・レポート等の分量や質については適切でしたか。適切ではない場合はその理由を問9の自由記述欄に記入ください。 (5)そう思う (4)ややそう思う (3)どちらともいえない (2)あまりそう思わない (1)そう思わない	II	4.6	4.5	25	12	3	0	1	41
				61.0	29.3	7.3	0.0	2.4		
5	課題やレポート、個別質問へのコメントについて教員の対応やフィードバックは適切でしたか。適切ではない場合はその理由を問9の自由記述欄に記入ください。 (5)そう思う (4)ややそう思う (3)どちらともいえない (2)あまりそう思わない (1)そう思わない	II	4.6	4.6	29	9	3	0	0	41
				70.7	22.0	7.3	0.0	0.0		
6	授業内容の理解を促したり、学生に考えさせるような工夫がありましたか。 (5)そう思う (4)ややそう思う (3)どちらともいえない (2)あまりそう思わない (1)そう思わない	II	4.6	4.6	28	10	3	0	0	41
				68.3	24.4	7.3	0.0	0.0		
7	授業全体の難易度は適当であり、内容を理解し知識や技能を修得できましたか。 (5)そう思う (4)ややそう思う (3)どちらともいえない (2)あまりそう思わない (1)そう思わない	II	4.6	4.5	24	13	3	1	0	41
				58.5	31.7	7.3	2.4	0.0		
8	授業は全体として満足できるものでしたか。 (5)そう思う (4)ややそう思う (3)どちらともいえない (2)あまりそう思わない (1)そう思わない	II	4.6	4.5	26	11	4	0	0	41
				63.4	26.8	9.8	0.0	0.0		
9	自由記述欄：この授業の良かった点や学んだ内容で印象に残った点、学生がより学べるようにするための改善点等があれば書いてください。	III	0.0	0.0	0	0	0	0	0	0
				0.0	0.0	0.0	0.0	0.0		



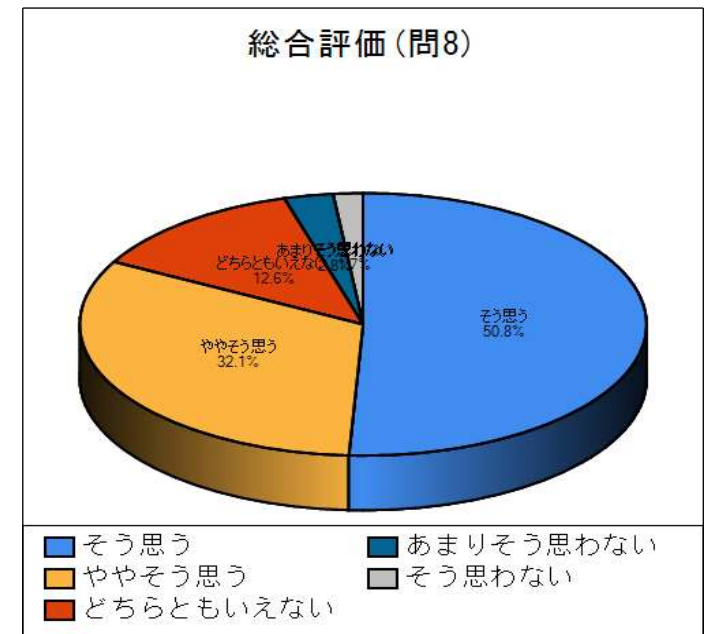
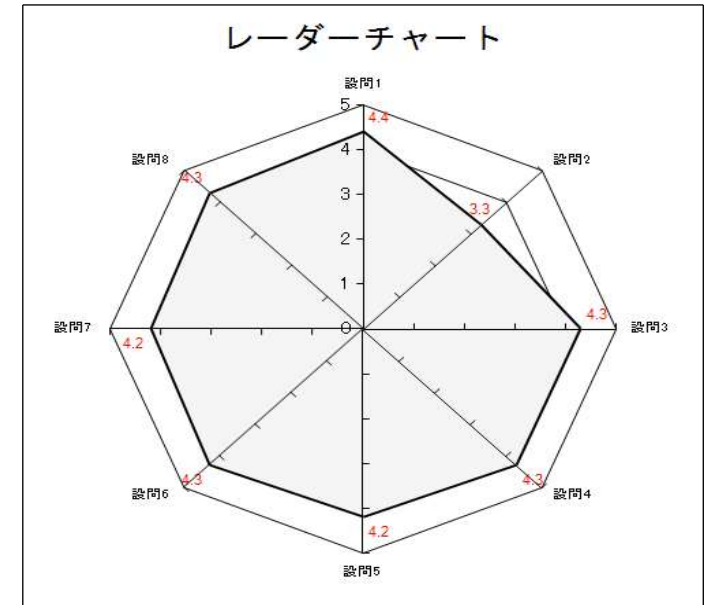
# 2025年度前期授業評価アンケート（講義・演習）

# 集計結果

履修者数： 1959 回答者数： 756

科目分類： 専門科目 機械専門Ⅱ

No.	項目	分類	平均	上段:回答数(人) / 下段:回答率(%)					合計	
				5	4	3	2	1		
1	シラバス（授業紹介）にある授業の目標を把握して受講することができましたか。 (5)そう思う (4)ややそう思う (3)どちらともいえない (2)あまりそう思わない (1)そう思わない	I	3.9	4.4	421	255	68	10	2	756
				55.7	33.7	9.0	1.3	0.3		
2	授業1回あたりの授業外学習時間（予習・復習・課題・レポート作成等）はどのくらいでしたか。 (5)2時間以上 (4)1時間半程度 (3)1時間程度 (2)30分程度 (1)ほとんどなかった	I	3.9	3.3	153	183	206	142	72	756
				20.2	24.2	27.2	18.8	9.5		
3	教材や資料（板書・教科書・スライド・動画等）は授業内容の理解に役立ちましたか。 (5)そう思う (4)ややそう思う (3)どちらともいえない (2)あまりそう思わない (1)そう思わない	II	4.3	4.3	381	252	91	23	9	756
50.4	33.3			12.0	3.0	1.2				
4	課題・小テスト・レポート等の分量や質については適切でしたか。適切ではない場合はその理由を問9の自由記述欄に記入ください。 (5)そう思う (4)ややそう思う (3)どちらともいえない (2)あまりそう思わない (1)そう思わない			4.3	396	219	113	21	7	756
52.4	29.0			14.9	2.8	0.9				
5	課題やレポート、個別質問へのコメントについて教員の対応やフィードバックは適切でしたか。適切ではない場合はその理由を問9の自由記述欄に記入ください。 (5)そう思う (4)ややそう思う (3)どちらともいえない (2)あまりそう思わない (1)そう思わない			4.2	368	240	120	20	8	756
48.7	31.7			15.9	2.6	1.1				
6	授業内容の理解を促したり、学生に考えさせるような工夫がありましたか。 (5)そう思う (4)ややそう思う (3)どちらともいえない (2)あまりそう思わない (1)そう思わない			4.3	389	243	99	19	6	756
51.5	32.1			13.1	2.5	0.8				
7	授業全体の難易度は適当であり、内容を理解し知識や技能を修得できましたか。 (5)そう思う (4)ややそう思う (3)どちらともいえない (2)あまりそう思わない (1)そう思わない			4.2	356	251	109	29	11	756
47.1	33.2	14.4	3.8	1.5						
8	授業は全体として満足できるものでしたか。 (5)そう思う (4)ややそう思う (3)どちらともいえない (2)あまりそう思わない (1)そう思わない	4.3	384	243	95	21	13	756		
50.8	32.1	12.6	2.8	1.7						
9	自由記述欄：この授業の良かった点や学んだ内容で印象に残った点、学生がより学べるようにするための改善点等があれば書いてください。	III	0.0	0.0	0	0	0	0	0	
				0.0	0.0	0.0	0.0	0.0		



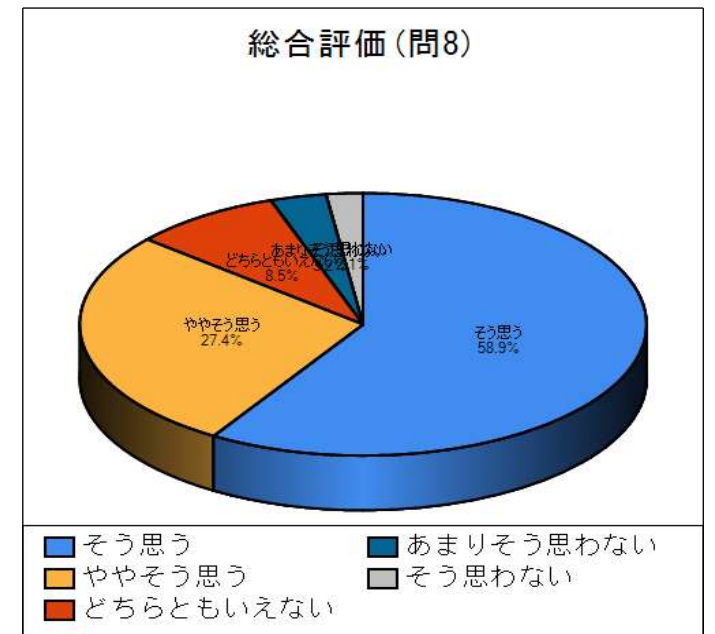
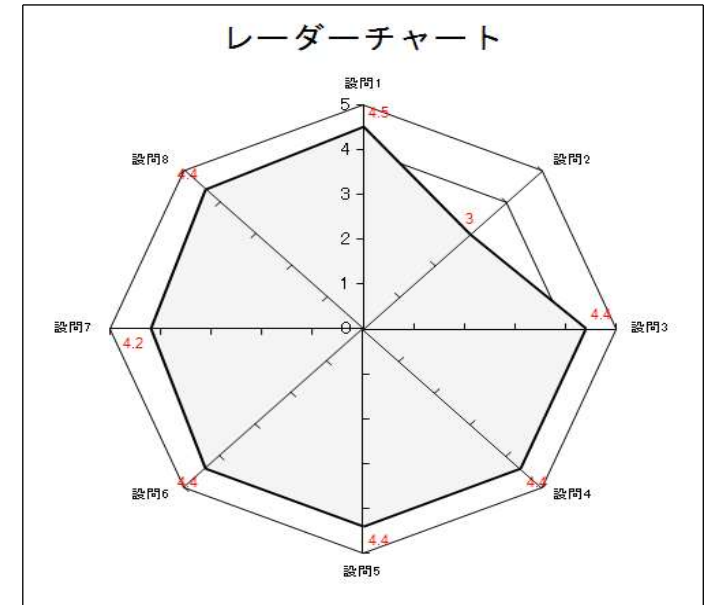
# 2025年度前期授業評価アンケート（講義・演習）

# 集計結果

履修者数： 1736 回答者数： 756

科目分類： 専門科目 電気・電子情報専門Ⅱ

No.	項目	分類	平均	上段:回答数(人) / 下段:回答率(%)					合計	
				5	4	3	2	1		
1	シラバス（授業紹介）にある授業の目標を把握して受講することができましたか。 (5)そう思う (4)ややそう思う (3)どちらともいえない (2)あまりそう思わない (1)そう思わない	I	3.8	4.5	462	230	48	12	4	756
				61.1	30.4	6.3	1.6	0.5		
2	授業1回あたりの授業外学習時間（予習・復習・課題・レポート作成等）はどのくらいでしたか。 (5)2時間以上 (4)1時間半程度 (3)1時間程度 (2)30分程度 (1)ほとんどなかった	I	3.8	3.0	119	126	248	177	86	756
				15.7	16.7	32.8	23.4	11.4		
3	教材や資料（板書・教科書・スライド・動画等）は授業内容の理解に役立ちましたか。 (5)そう思う (4)ややそう思う (3)どちらともいえない (2)あまりそう思わない (1)そう思わない	II	4.4	4.4	436	217	68	25	10	756
4	課題・小テスト・レポート等の分量や質については適切でしたか。適切ではない場合はその理由を問9の自由記述欄に記入ください。 (5)そう思う (4)ややそう思う (3)どちらともいえない (2)あまりそう思わない (1)そう思わない			4.4	438	224	59	24	11	
				57.9	28.7	9.0	3.3	1.3		
5	課題やレポート、個別質問へのコメントについて教員の対応やフィードバックは適切でしたか。適切ではない場合はその理由を問9の自由記述欄に記入ください。 (5)そう思う (4)ややそう思う (3)どちらともいえない (2)あまりそう思わない (1)そう思わない			4.4	430	218	88	12	8	756
				56.9	28.8	11.6	1.6	1.1		
6	授業内容の理解を促したり、学生に考えさせるような工夫がありましたか。 (5)そう思う (4)ややそう思う (3)どちらともいえない (2)あまりそう思わない (1)そう思わない			4.4	422	240	55	31	8	756
				55.8	31.7	7.3	4.1	1.1		
7	授業全体の難易度は適当であり、内容を理解し知識や技能を修得できましたか。 (5)そう思う (4)ややそう思う (3)どちらともいえない (2)あまりそう思わない (1)そう思わない			4.2	383	240	79	41	13	756
		50.7	31.7	10.4	5.4	1.7				
8	授業は全体として満足できるものでしたか。 (5)そう思う (4)ややそう思う (3)どちらともいえない (2)あまりそう思わない (1)そう思わない	4.4	445	207	64	24	16	756		
		58.9	27.4	8.5	3.2	2.1				
9	自由記述欄：この授業の良かった点や学んだ内容で印象に残った点、学生がより学べるようにするための改善点等があれば書いてください。	III	0.0	0.0	0	0	0	0	0	
				0.0	0.0	0.0	0.0	0.0		



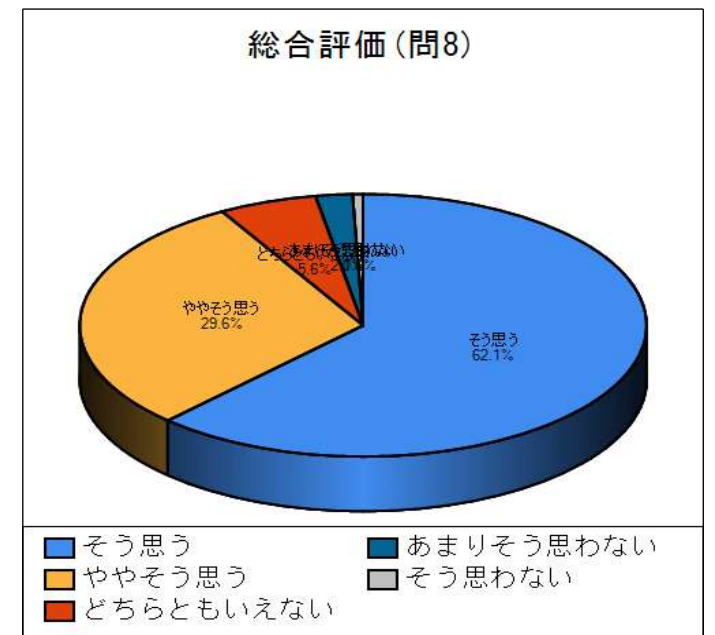
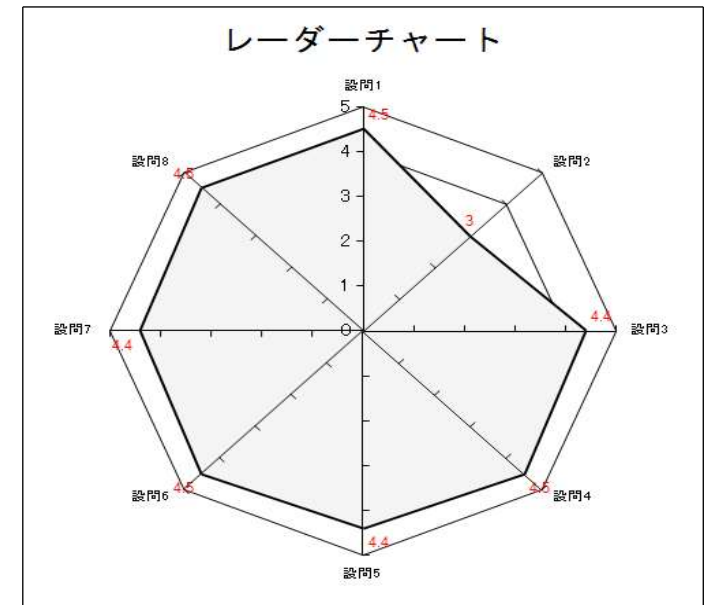
# 2025年度前期授業評価アンケート（講義・演習）

# 集計結果

履修者数： 1649 回答者数： 852

科目分類： 専門科目 情報・知能専門Ⅱ

No.	項目	分類	平均	上段:回答数(人) / 下段:回答率(%)					合計	
				5	4	3	2	1		
1	シラバス（授業紹介）にある授業の目標を把握して受講することができましたか。 (5)そう思う (4)ややそう思う (3)どちらともいえない (2)あまりそう思わない (1)そう思わない	I	3.8	4.5	534	251	54	9	4	852
				62.7	29.5	6.3	1.1	0.5		
2	授業1回あたりの授業外学習時間（予習・復習・課題・レポート作成等）はどのくらいでしたか。 (5)2時間以上 (4)1時間半程度 (3)1時間程度 (2)30分程度 (1)ほとんどなかった	I	3.8	3.0	124	154	263	217	94	852
				14.6	18.1	30.9	25.5	11.0		
3	教材や資料（板書・教科書・スライド・動画等）は授業内容の理解に役立ちましたか。 (5)そう思う (4)ややそう思う (3)どちらともいえない (2)あまりそう思わない (1)そう思わない	II	4.5	4.4	511	241	61	29	10	852
				60.0	28.3	7.2	3.4	1.2		
4	課題・小テスト・レポート等の分量や質については適切でしたか。適切ではない場合はその理由を問9の自由記述欄に記入ください。 (5)そう思う (4)ややそう思う (3)どちらともいえない (2)あまりそう思わない (1)そう思わない	II	4.5	4.5	531	248	57	11	5	852
				62.3	29.1	6.7	1.3	0.6		
5	課題やレポート、個別質問へのコメントについて教員の対応やフィードバックは適切でしたか。適切ではない場合はその理由を問9の自由記述欄に記入ください。 (5)そう思う (4)ややそう思う (3)どちらともいえない (2)あまりそう思わない (1)そう思わない	II	4.5	4.4	470	243	112	22	5	852
				55.2	28.5	13.1	2.6	0.6		
6	授業内容の理解を促したり、学生に考えさせるような工夫がありましたか。 (5)そう思う (4)ややそう思う (3)どちらともいえない (2)あまりそう思わない (1)そう思わない	II	4.5	4.5	525	247	69	8	3	852
				61.6	29.0	8.1	0.9	0.4		
7	授業全体の難易度は適当であり、内容を理解し知識や技能を修得できましたか。 (5)そう思う (4)ややそう思う (3)どちらともいえない (2)あまりそう思わない (1)そう思わない	II	4.5	4.4	489	266	64	26	7	852
				57.4	31.2	7.5	3.1	0.8		
8	授業は全体として満足できるものでしたか。 (5)そう思う (4)ややそう思う (3)どちらともいえない (2)あまりそう思わない (1)そう思わない	II	4.5	4.5	529	252	48	18	5	852
				62.1	29.6	5.6	2.1	0.6		
9	自由記述欄：この授業の良かった点や学んだ内容で印象に残った点、学生がより学べるようにするための改善点等があれば書いてください。	III	0.0	0.0	0	0	0	0	0	0
				0.0	0.0	0.0	0.0	0.0		



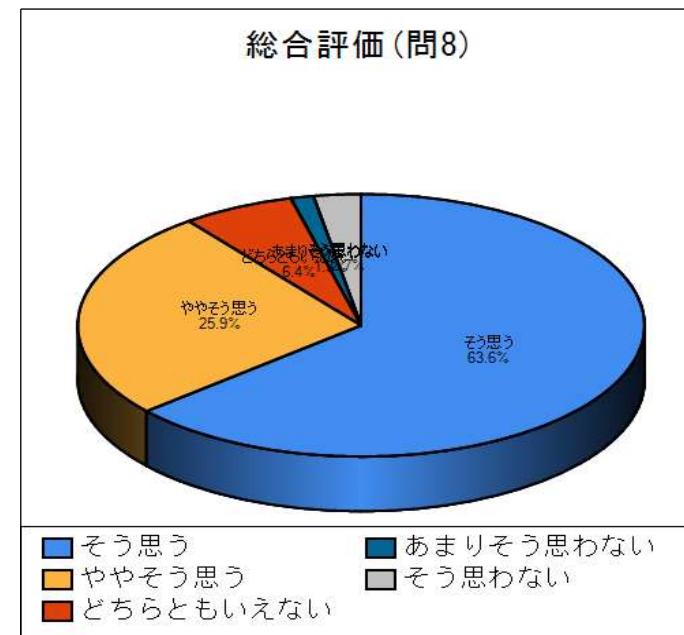
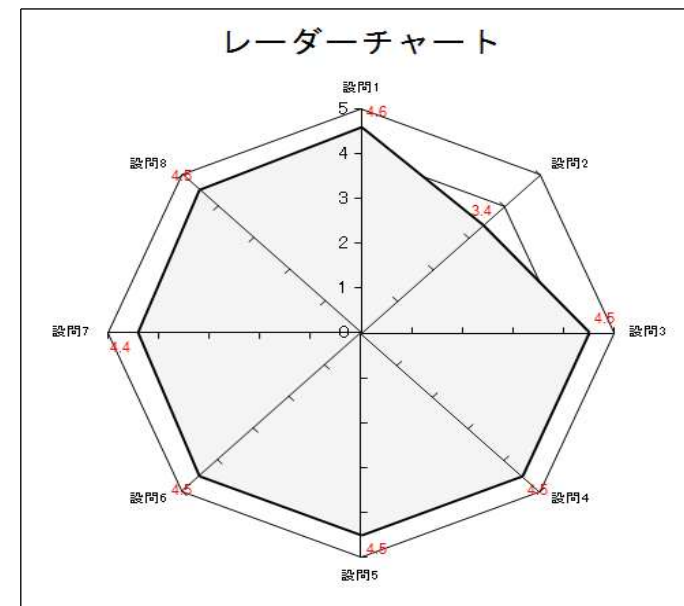
# 2025年度前期授業評価アンケート（講義・演習）

# 集計結果

履修者数： 1260 回答者数： 451

科目分類： 専門科目 応用化学・生命専門Ⅱ

No.	項目	分類	平均	上段:回答数(人) / 下段:回答率(%)					合計	
				5	4	3	2	1		
1	シラバス（授業紹介）にある授業の目標を把握して受講することができましたか。 (5)そう思う (4)ややそう思う (3)どちらともいえない (2)あまりそう思わない (1)そう思わない	I	4.0	4.6	310	105	23	3	10	451
				68.7	23.3	5.1	0.7	2.2		
2	授業1回あたりの授業外学習時間（予習・復習・課題・レポート作成等）はどのくらいでしたか。 (5)2時間以上 (4)1時間半程度 (3)1時間程度 (2)30分程度 (1)ほとんどなかった	I	4.0	3.4	110	108	136	50	47	451
				24.4	23.9	30.2	11.1	10.4		
3	教材や資料（板書・教科書・スライド・動画等）は授業内容の理解に役立ちましたか。 (5)そう思う (4)ややそう思う (3)どちらともいえない (2)あまりそう思わない (1)そう思わない	II	4.5	4.5	313	87	35	7	9	451
				69.4	19.3	7.8	1.6	2.0		
4	課題・小テスト・レポート等の分量や質については適切でしたか。適切ではない場合はその理由を問9の自由記述欄に記入ください。 (5)そう思う (4)ややそう思う (3)どちらともいえない (2)あまりそう思わない (1)そう思わない	II	4.5	4.5	295	102	37	6	11	451
				65.4	22.6	8.2	1.3	2.4		
5	課題やレポート、個別質問へのコメントについて教員の対応やフィードバックは適切でしたか。適切ではない場合はその理由を問9の自由記述欄に記入ください。 (5)そう思う (4)ややそう思う (3)どちらともいえない (2)あまりそう思わない (1)そう思わない	II	4.5	4.5	296	101	37	5	12	451
				65.6	22.4	8.2	1.1	2.7		
6	授業内容の理解を促したり、学生に考えさせるような工夫がありましたか。 (5)そう思う (4)ややそう思う (3)どちらともいえない (2)あまりそう思わない (1)そう思わない	II	4.5	4.5	295	104	36	4	12	451
				65.4	23.1	8.0	0.9	2.7		
7	授業全体の難易度は適当であり、内容を理解し知識や技能を修得できましたか。 (5)そう思う (4)ややそう思う (3)どちらともいえない (2)あまりそう思わない (1)そう思わない	II	4.4	4.4	280	107	43	9	12	451
				62.1	23.7	9.5	2.0	2.7		
8	授業は全体として満足できるものでしたか。 (5)そう思う (4)ややそう思う (3)どちらともいえない (2)あまりそう思わない (1)そう思わない	II	4.5	4.5	287	117	29	6	12	451
				63.6	25.9	6.4	1.3	2.7		
9	自由記述欄：この授業の良かった点や学んだ内容で印象に残った点、学生がより学べるようにするための改善点等があれば書いてください。	III	0.0	0.0	0	0	0	0	0	0
				0.0	0.0	0.0	0.0	0.0		



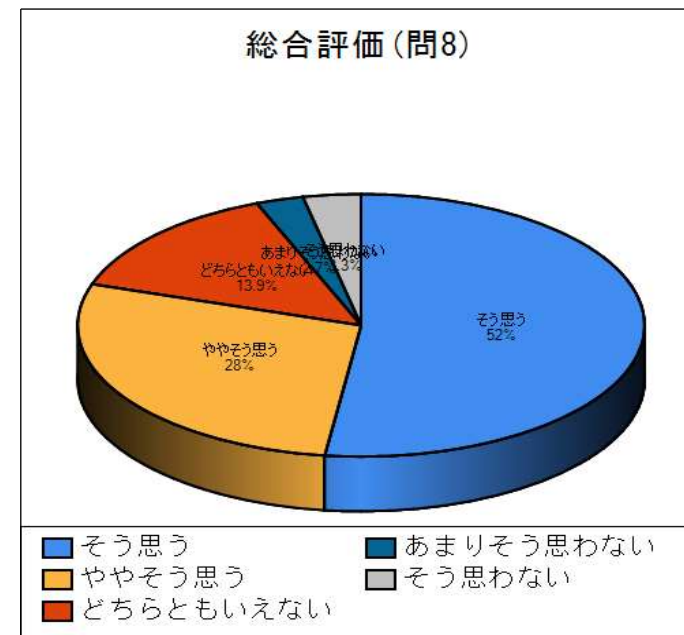
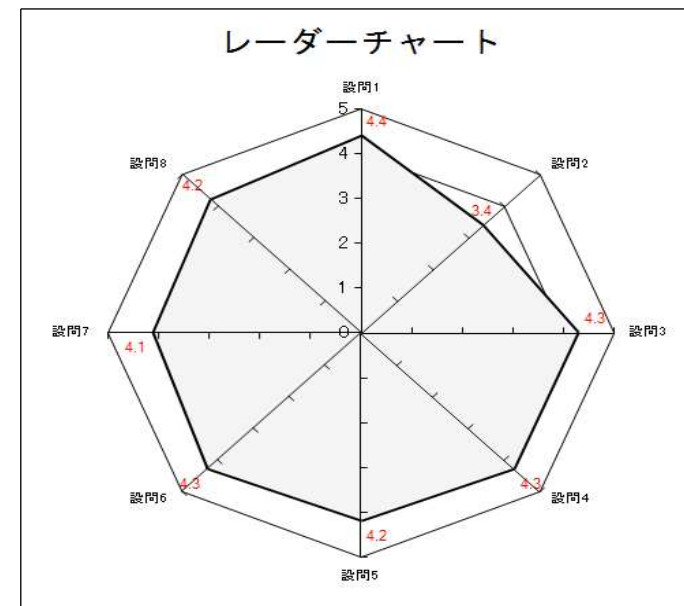
# 2025年度前期授業評価アンケート（講義・演習）

# 集計結果

履修者数： 1068 回答者数： 510

科目分類： 専門科目 建築・都市専門Ⅱ

No.	項目	分類	平均	上段:回答数(人) / 下段:回答率(%)					合計			
				5	4	3	2	1				
1	シラバス（授業紹介）にある授業の目標を把握して受講することができましたか。 (5)そう思う (4)ややそう思う (3)どちらともいえない (2)あまりそう思わない (1)そう思わない	I	3.9	4.4	292	148	58	7	5	510		
				57.3	29.0	11.4	1.4	1.0				
2	授業1回あたりの授業外学習時間（予習・復習・課題・レポート作成等）はどのくらいでしたか。 (5)2時間以上 (4)1時間半程度 (3)1時間程度 (2)30分程度 (1)ほとんどなかった	I	3.9	3.4	100	112	197	85	16	510		
				19.6	22.0	38.6	16.7	3.1				
3	教材や資料（板書・教科書・スライド・動画等）は授業内容の理解に役立ちましたか。 (5)そう思う (4)ややそう思う (3)どちらともいえない (2)あまりそう思わない (1)そう思わない	II	4.2	4.3	271	156	56	17	10	510		
4	課題・小テスト・レポート等の分量や質については適切でしたか。適切ではない場合はその理由を問9の自由記述欄に記入ください。 (5)そう思う (4)ややそう思う (3)どちらともいえない (2)あまりそう思わない (1)そう思わない			4.3	271	153	55	12	19	510		
5	課題やレポート、個別質問へのコメントについて教員の対応やフィードバックは適切でしたか。適切ではない場合はその理由を問9の自由記述欄に記入ください。 (5)そう思う (4)ややそう思う (3)どちらともいえない (2)あまりそう思わない (1)そう思わない			4.2	259	138	85	15	13	510		
6	授業内容の理解を促したり、学生に考えさせるような工夫がありましたか。 (5)そう思う (4)ややそう思う (3)どちらともいえない (2)あまりそう思わない (1)そう思わない			4.3	267	147	66	19	11	510		
7	授業全体の難易度は適当であり、内容を理解し知識や技能を修得できましたか。 (5)そう思う (4)ややそう思う (3)どちらともいえない (2)あまりそう思わない (1)そう思わない			4.1	237	157	76	25	15	510		
8	授業は全体として満足できるものでしたか。 (5)そう思う (4)ややそう思う (3)どちらともいえない (2)あまりそう思わない (1)そう思わない			4.2	265	143	71	14	17	510		
9	自由記述欄：この授業の良かった点や学んだ内容で印象に残った点、学生がより学べるようにするための改善点等があれば書いてください。			III	0.0	0.0	0	0	0	0	0	0
						0.0	0.0	0.0	0.0	0.0		



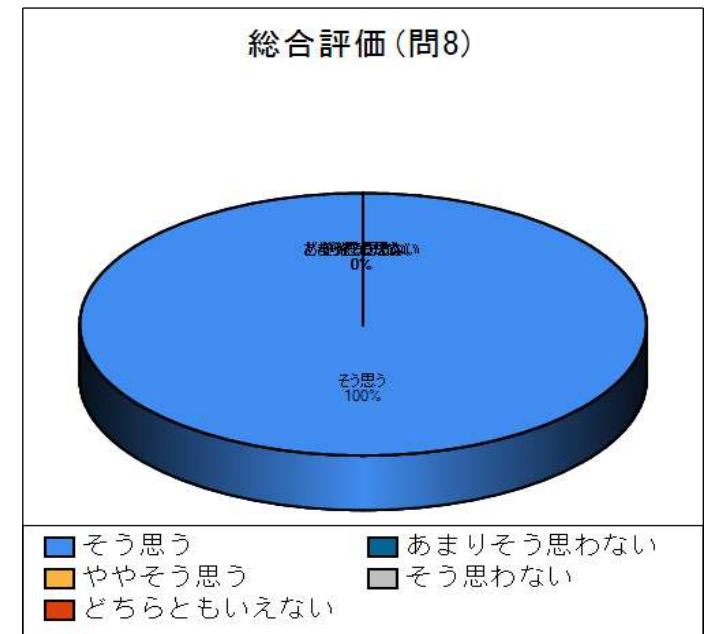
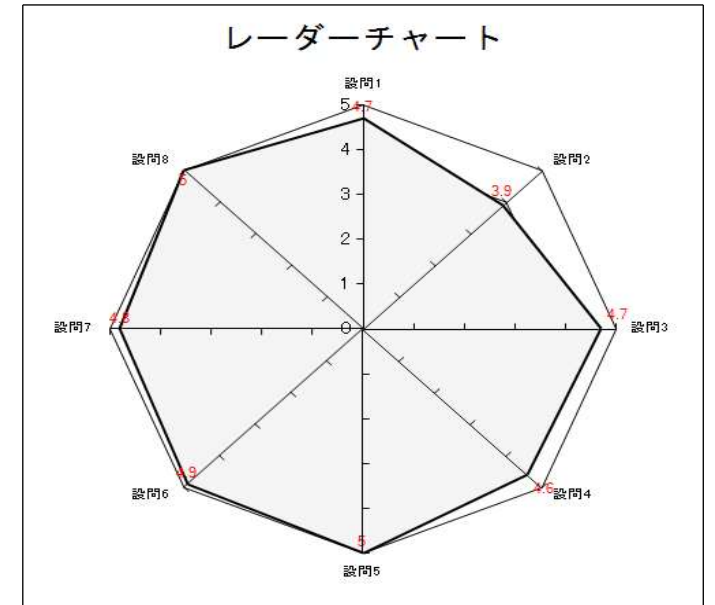
# 2025年度前期授業評価アンケート（講義・演習）

# 集計結果

履修者数： 20 回答者数： 9

科目分類： 専門科目 共通科目

No.	項目	分類	平均	上段:回答数(人) / 下段:回答率(%)					合計
				5	4	3	2	1	
1	シラバス（授業紹介）にある授業の目標を把握して受講することができましたか。 (5)そう思う (4)ややそう思う (3)どちらともいえない (2)あまりそう思わない (1)そう思わない	I	4.3	5	4	3	2	1	9
				66.7	33.3	0.0	0.0	0.0	
2	授業1回あたりの授業外学習時間（予習・復習・課題・レポート作成等）はどのくらいでしたか。 (5)2時間以上 (4)1時間半程度 (3)1時間程度 (2)30分程度 (1)ほとんどなかった	I	4.3	5	1	1	1	1	9
				55.6	11.1	11.1	11.1	11.1	
3	教材や資料（板書・教科書・スライド・動画等）は授業内容の理解に役立ちましたか。 (5)そう思う (4)ややそう思う (3)どちらともいえない (2)あまりそう思わない (1)そう思わない	II	4.8	7	1	1	0	0	9
				77.8	11.1	11.1	0.0	0.0	
4	課題・小テスト・レポート等の分量や質については適切でしたか。適切ではない場合はその理由を問9の自由記述欄に記入ください。 (5)そう思う (4)ややそう思う (3)どちらともいえない (2)あまりそう思わない (1)そう思わない	II	4.8	7	1	0	1	0	9
				77.8	11.1	0.0	11.1	0.0	
5	課題やレポート、個別質問へのコメントについて教員の対応やフィードバックは適切でしたか。適切ではない場合はその理由を問9の自由記述欄に記入ください。 (5)そう思う (4)ややそう思う (3)どちらともいえない (2)あまりそう思わない (1)そう思わない	II	4.8	9	0	0	0	0	9
				100.0	0.0	0.0	0.0	0.0	
6	授業内容の理解を促したり、学生に考えさせるような工夫がありましたか。 (5)そう思う (4)ややそう思う (3)どちらともいえない (2)あまりそう思わない (1)そう思わない	II	4.8	8	1	0	0	0	9
				88.9	11.1	0.0	0.0	0.0	
7	授業全体の難易度は適当であり、内容を理解し知識や技能を修得できましたか。 (5)そう思う (4)ややそう思う (3)どちらともいえない (2)あまりそう思わない (1)そう思わない	II	4.8	8	0	1	0	0	9
				88.9	0.0	11.1	0.0	0.0	
8	授業は全体として満足できるものでしたか。 (5)そう思う (4)ややそう思う (3)どちらともいえない (2)あまりそう思わない (1)そう思わない	II	4.8	9	0	0	0	0	9
				100.0	0.0	0.0	0.0	0.0	
9	自由記述欄：この授業の良かった点や学んだ内容で印象に残った点、学生がより学べるようにするための改善点等があれば書いてください。	III	0.0	0	0	0	0	0	0
				0.0	0.0	0.0	0.0	0.0	



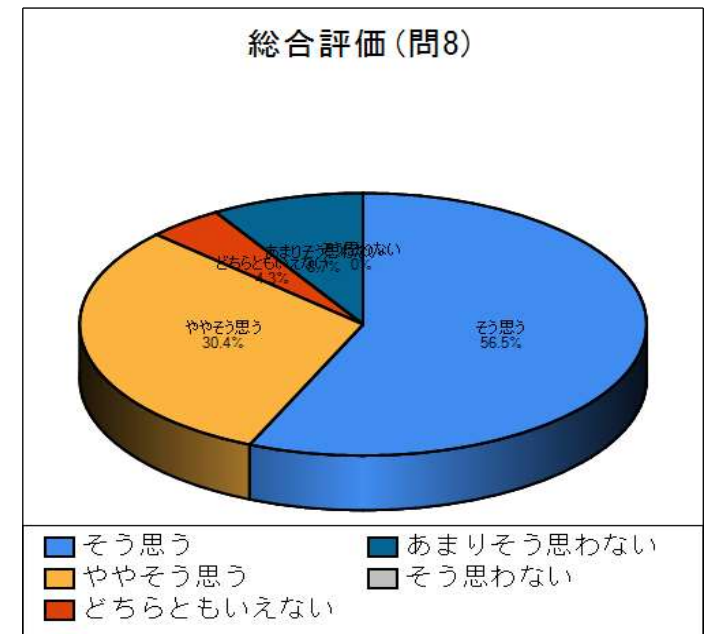
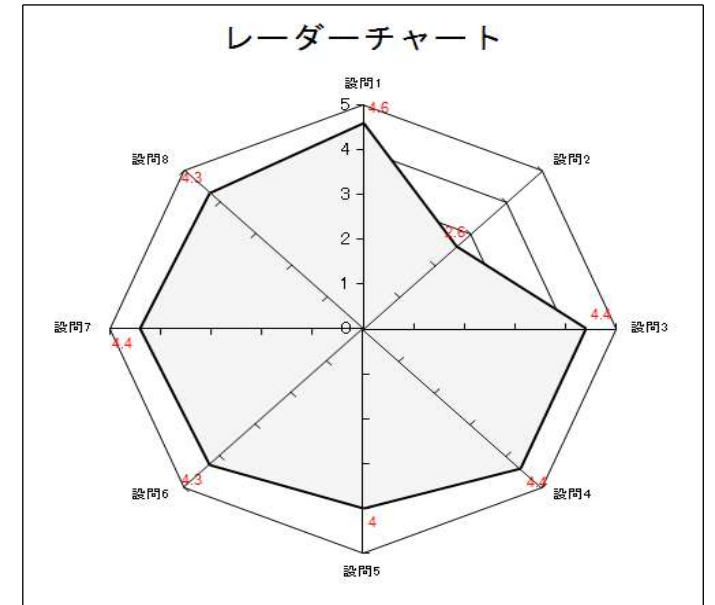
# 2025年度前期授業評価アンケート（講義・演習）

# 集計結果

履修者数： 62 回答者数： 23

科目分類： 専門科目 人文科学科目

No.	項目	分類	平均	上段:回答数(人) / 下段:回答率(%)					合計	
				5	4	3	2	1		
1	シラバス（授業紹介）にある授業の目標を把握して受講することができましたか。 (5)そう思う (4)ややそう思う (3)どちらともいえない (2)あまりそう思わない (1)そう思わない	I	3.6	4.6	15	7	1	0	0	23
				65.2	30.4	4.3	0.0	0.0		
2	授業1回あたりの授業外学習時間（予習・復習・課題・レポート作成等）はどのくらいでしたか。 (5)2時間以上 (4)1時間半程度 (3)1時間程度 (2)30分程度 (1)ほとんどなかった	I	3.6	2.6	1	5	6	6	5	23
				4.3	21.7	26.1	26.1	21.7		
3	教材や資料（板書・教科書・スライド・動画等）は授業内容の理解に役立ちましたか。 (5)そう思う (4)ややそう思う (3)どちらともいえない (2)あまりそう思わない (1)そう思わない	II	4.3	4.4	14	6	2	1	0	23
				60.9	26.1	8.7	4.3	0.0		
4	課題・小テスト・レポート等の分量や質については適切でしたか。適切ではない場合はその理由を問9の自由記述欄に記入ください。 (5)そう思う (4)ややそう思う (3)どちらともいえない (2)あまりそう思わない (1)そう思わない	II	4.3	4.4	11	10	2	0	0	23
				47.8	43.5	8.7	0.0	0.0		
5	課題やレポート、個別質問へのコメントについて教員の対応やフィードバックは適切でしたか。適切ではない場合はその理由を問9の自由記述欄に記入ください。 (5)そう思う (4)ややそう思う (3)どちらともいえない (2)あまりそう思わない (1)そう思わない	II	4.3	4.0	11	4	6	2	0	23
				47.8	17.4	26.1	8.7	0.0		
6	授業内容の理解を促したり、学生に考えさせるような工夫がありましたか。 (5)そう思う (4)ややそう思う (3)どちらともいえない (2)あまりそう思わない (1)そう思わない	II	4.3	4.3	13	6	1	3	0	23
				56.5	26.1	4.3	13.0	0.0		
7	授業全体の難易度は適当であり、内容を理解し知識や技能を修得できましたか。 (5)そう思う (4)ややそう思う (3)どちらともいえない (2)あまりそう思わない (1)そう思わない	II	4.3	4.4	13	7	2	1	0	23
				56.5	30.4	8.7	4.3	0.0		
8	授業は全体として満足できるものでしたか。 (5)そう思う (4)ややそう思う (3)どちらともいえない (2)あまりそう思わない (1)そう思わない	II	4.3	4.3	13	7	1	2	0	23
				56.5	30.4	4.3	8.7	0.0		
9	自由記述欄：この授業の良かった点や学んだ内容で印象に残った点、学生がより学べるようにするための改善点等があれば書いてください。	III	0.0	0.0	0	0	0	0	0	0
				0.0	0.0	0.0	0.0	0.0		



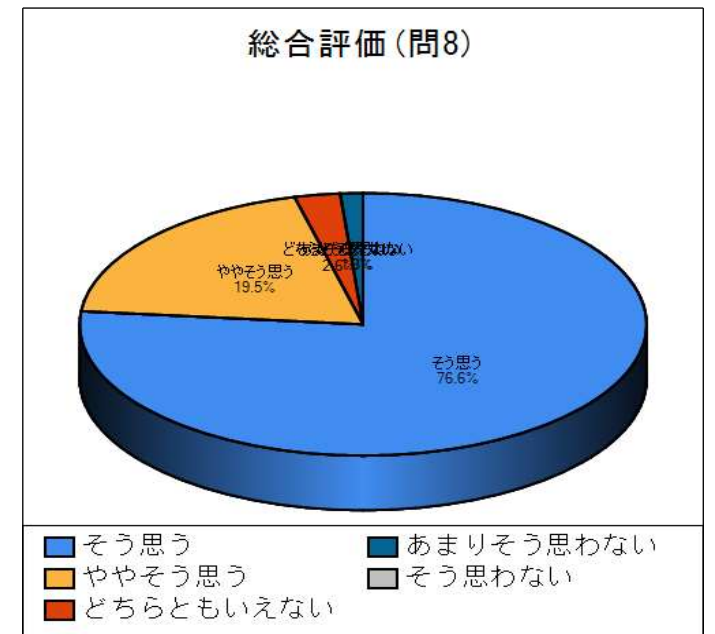
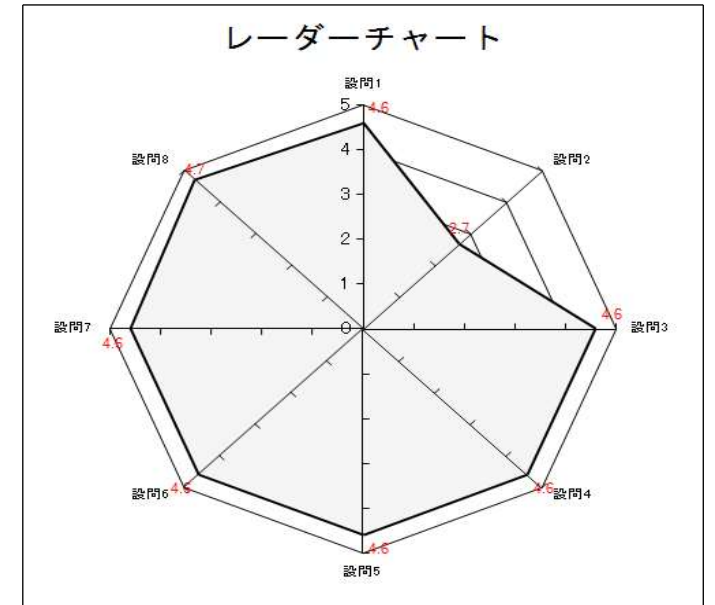
# 2025年度前期授業評価アンケート（講義・演習）

# 集計結果

履修者数： 173 回答者数： 77

科目分類： 専門科目 社会科学科目

No.	項目	分類	平均	上段:回答数(人) / 下段:回答率(%)					合計	
				5	4	3	2	1		
1	シラバス（授業紹介）にある授業の目標を把握して受講することができましたか。 (5)そう思う (4)ややそう思う (3)どちらともいえない (2)あまりそう思わない (1)そう思わない	I	3.6	4.6	52	19	6	0	0	77
				67.5	24.7	7.8	0.0	0.0		
2	授業1回あたりの授業外学習時間（予習・復習・課題・レポート作成等）はどのくらいでしたか。 (5)2時間以上 (4)1時間半程度 (3)1時間程度 (2)30分程度 (1)ほとんどなかった	I	3.6	2.7	7	9	24	28	9	77
				9.1	11.7	31.2	36.4	11.7		
3	教材や資料（板書・教科書・スライド・動画等）は授業内容の理解に役立ちましたか。 (5)そう思う (4)ややそう思う (3)どちらともいえない (2)あまりそう思わない (1)そう思わない	II	4.6	4.6	49	23	5	0	0	77
				63.6	29.9	6.5	0.0	0.0		
4	課題・小テスト・レポート等の分量や質については適切でしたか。適切ではない場合はその理由を問9の自由記述欄に記入ください。 (5)そう思う (4)ややそう思う (3)どちらともいえない (2)あまりそう思わない (1)そう思わない	II	4.6	4.6	57	14	5	1	0	77
				74.0	18.2	6.5	1.3	0.0		
5	課題やレポート、個別質問へのコメントについて教員の対応やフィードバックは適切でしたか。適切ではない場合はその理由を問9の自由記述欄に記入ください。 (5)そう思う (4)ややそう思う (3)どちらともいえない (2)あまりそう思わない (1)そう思わない	II	4.6	4.6	57	12	7	1	0	77
				74.0	15.6	9.1	1.3	0.0		
6	授業内容の理解を促したり、学生に考えさせるような工夫がありましたか。 (5)そう思う (4)ややそう思う (3)どちらともいえない (2)あまりそう思わない (1)そう思わない	II	4.6	4.6	52	20	3	2	0	77
				67.5	26.0	3.9	2.6	0.0		
7	授業全体の難易度は適当であり、内容を理解し知識や技能を修得できましたか。 (5)そう思う (4)ややそう思う (3)どちらともいえない (2)あまりそう思わない (1)そう思わない	II	4.6	4.6	51	23	3	0	0	77
				66.2	29.9	3.9	0.0	0.0		
8	授業は全体として満足できるものでしたか。 (5)そう思う (4)ややそう思う (3)どちらともいえない (2)あまりそう思わない (1)そう思わない	II	4.7	4.7	59	15	2	1	0	77
				76.6	19.5	2.6	1.3	0.0		
9	自由記述欄：この授業の良かった点や学んだ内容で印象に残った点、学生がより学べるようにするための改善点等があれば書いてください。	III	0.0	0.0	0	0	0	0	0	0
				0.0	0.0	0.0	0.0	0.0		



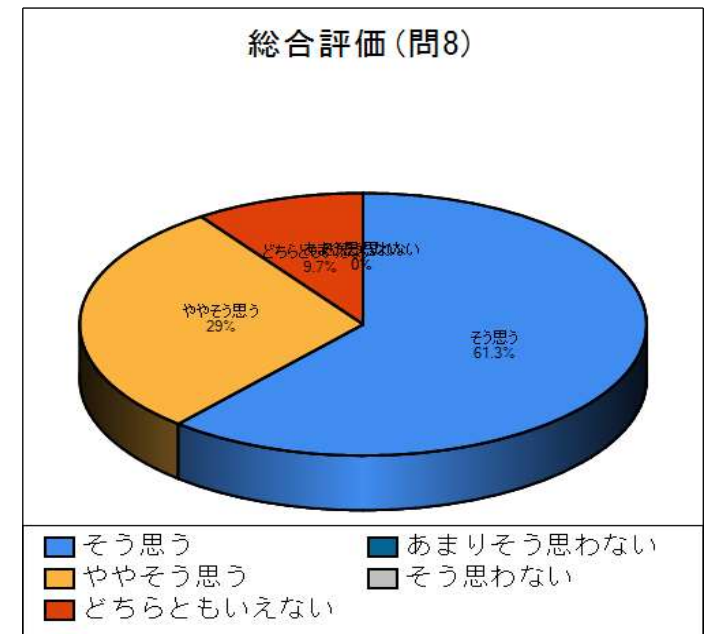
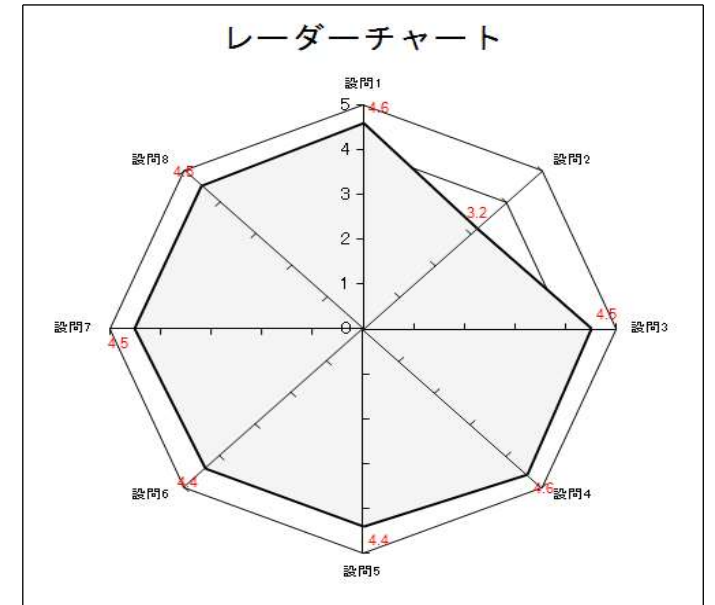
# 2025年度前期授業評価アンケート（講義・演習）

# 集計結果

履修者数： 71 回答者数： 31

科目分類： 専門科目 研究倫理

No.	項目	分類	平均	上段:回答数(人) / 下段:回答率(%)					合計	
				5	4	3	2	1		
1	シラバス（授業紹介）にある授業の目標を把握して受講することができましたか。 (5)そう思う (4)ややそう思う (3)どちらともいえない (2)あまりそう思わない (1)そう思わない	I	3.9	4.6	19	11	1	0	0	31
				61.3	35.5	3.2	0.0	0.0		
2	授業1回あたりの授業外学習時間（予習・復習・課題・レポート作成等）はどのくらいでしたか。 (5)2時間以上 (4)1時間半程度 (3)1時間程度 (2)30分程度 (1)ほとんどなかった	I	3.9	3.2	6	4	12	7	2	31
				19.4	12.9	38.7	22.6	6.5		
3	教材や資料（板書・教科書・スライド・動画等）は授業内容の理解に役立ちましたか。 (5)そう思う (4)ややそう思う (3)どちらともいえない (2)あまりそう思わない (1)そう思わない	II	4.5	4.5	19	8	3	1	0	31
				61.3	25.8	9.7	3.2	0.0		
4	課題・小テスト・レポート等の分量や質については適切でしたか。適切ではない場合はその理由を問9の自由記述欄に記入ください。 (5)そう思う (4)ややそう思う (3)どちらともいえない (2)あまりそう思わない (1)そう思わない	II	4.5	4.6	21	8	2	0	0	31
				67.7	25.8	6.5	0.0	0.0		
5	課題やレポート、個別質問へのコメントについて教員の対応やフィードバックは適切でしたか。適切ではない場合はその理由を問9の自由記述欄に記入ください。 (5)そう思う (4)ややそう思う (3)どちらともいえない (2)あまりそう思わない (1)そう思わない	II	4.5	4.4	18	6	7	0	0	31
				58.1	19.4	22.6	0.0	0.0		
6	授業内容の理解を促したり、学生に考えさせるような工夫がありましたか。 (5)そう思う (4)ややそう思う (3)どちらともいえない (2)あまりそう思わない (1)そう思わない	II	4.5	4.4	21	3	6	1	0	31
				67.7	9.7	19.4	3.2	0.0		
7	授業全体の難易度は適当であり、内容を理解し知識や技能を修得できましたか。 (5)そう思う (4)ややそう思う (3)どちらともいえない (2)あまりそう思わない (1)そう思わない	II	4.5	4.5	19	9	3	0	0	31
				61.3	29.0	9.7	0.0	0.0		
8	授業は全体として満足できるものでしたか。 (5)そう思う (4)ややそう思う (3)どちらともいえない (2)あまりそう思わない (1)そう思わない	II	4.5	4.5	19	9	3	0	0	31
				61.3	29.0	9.7	0.0	0.0		
9	自由記述欄：この授業の良かった点や学んだ内容で印象に残った点、学生がより学べるようにするための改善点等があれば書いてください。	III	0.0	0.0	0	0	0	0	0	0
				0.0	0.0	0.0	0.0	0.0		



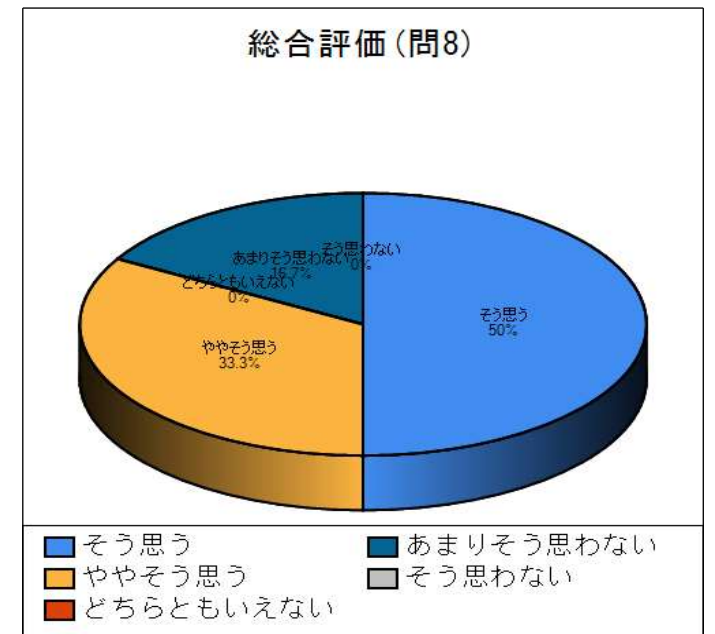
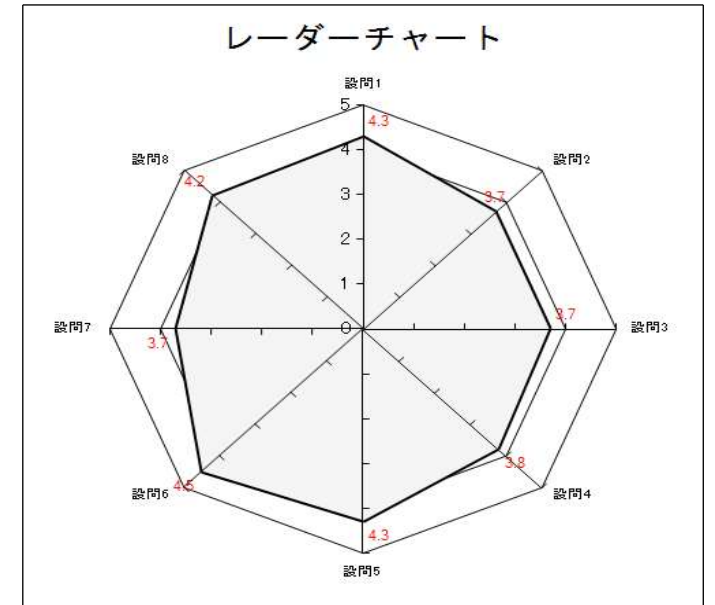
# 2025年度前期授業評価アンケート（講義・演習）

# 集計結果

履修者数： 11 回答者数： 6

科目分類： 専門科目 自然科学

No.	項目	分類	平均	上段:回答数(人) / 下段:回答率(%)					合計	
				5	4	3	2	1		
1	シラバス（授業紹介）にある授業の目標を把握して受講することができましたか。 (5)そう思う (4)ややそう思う (3)どちらともいえない (2)あまりそう思わない (1)そう思わない	I	4.0	4.3	4	1	0	1	0	6
				66.7	16.7	0.0	16.7	0.0		
2	授業1回あたりの授業外学習時間（予習・復習・課題・レポート作成等）はどのくらいでしたか。 (5)2時間以上 (4)1時間半程度 (3)1時間程度 (2)30分程度 (1)ほとんどなかった	I	4.0	3.7	2	0	4	0	0	6
				33.3	0.0	66.7	0.0	0.0		
3	教材や資料（板書・教科書・スライド・動画等）は授業内容の理解に役立ちましたか。 (5)そう思う (4)ややそう思う (3)どちらともいえない (2)あまりそう思わない (1)そう思わない	II	4.0	3.7	1	4	0	0	1	6
				16.7	66.7	0.0	0.0	16.7		
4	課題・小テスト・レポート等の分量や質については適切でしたか。適切ではない場合はその理由を問9の自由記述欄に記入ください。 (5)そう思う (4)ややそう思う (3)どちらともいえない (2)あまりそう思わない (1)そう思わない	II	4.0	3.8	1	4	0	1	0	6
				16.7	66.7	0.0	16.7	0.0		
5	課題やレポート、個別質問へのコメントについて教員の対応やフィードバックは適切でしたか。適切ではない場合はその理由を問9の自由記述欄に記入ください。 (5)そう思う (4)ややそう思う (3)どちらともいえない (2)あまりそう思わない (1)そう思わない	II	4.0	4.3	5	0	0	0	1	6
				83.3	0.0	0.0	0.0	16.7		
6	授業内容の理解を促したり、学生に考えさせるような工夫がありましたか。 (5)そう思う (4)ややそう思う (3)どちらともいえない (2)あまりそう思わない (1)そう思わない	II	4.0	4.5	4	1	1	0	0	6
				66.7	16.7	16.7	0.0	0.0		
7	授業全体の難易度は適当であり、内容を理解し知識や技能を修得できましたか。 (5)そう思う (4)ややそう思う (3)どちらともいえない (2)あまりそう思わない (1)そう思わない	II	4.0	3.7	2	2	1	0	1	6
				33.3	33.3	16.7	0.0	16.7		
8	授業は全体として満足できるものでしたか。 (5)そう思う (4)ややそう思う (3)どちらともいえない (2)あまりそう思わない (1)そう思わない	II	4.0	4.2	3	2	0	1	0	6
				50.0	33.3	0.0	16.7	0.0		
9	自由記述欄：この授業の良かった点や学んだ内容で印象に残った点、学生がより学べるようにするための改善点等があれば書いてください。	III	0.0	0.0	0	0	0	0	0	0
				0.0	0.0	0.0	0.0	0.0		



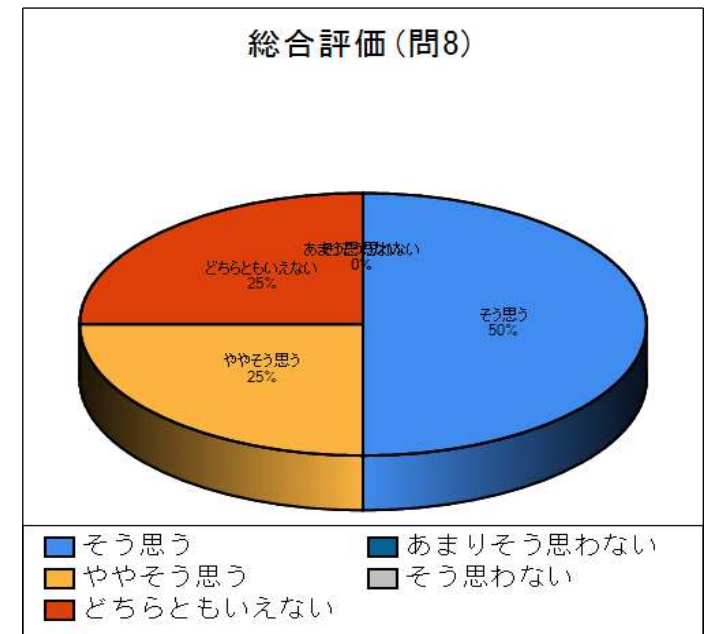
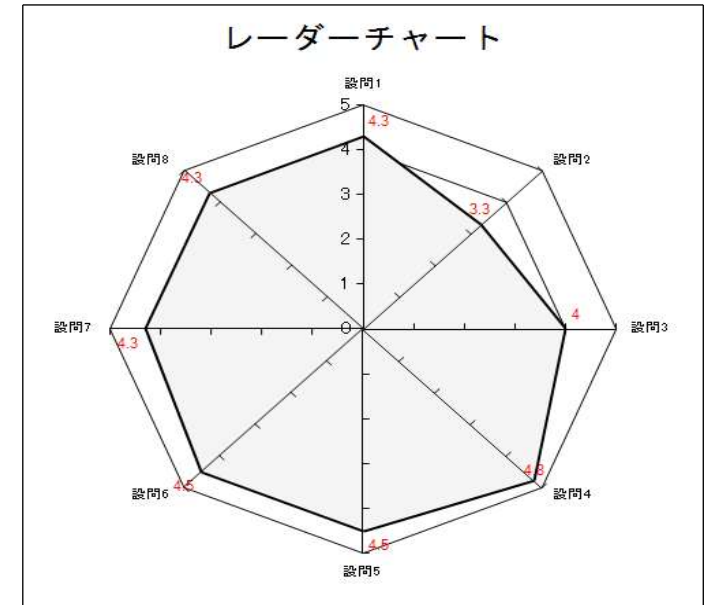
# 2025年度前期授業評価アンケート（講義・演習）

# 集計結果

履修者数： 11 回答者数： 4

科目分類： 専門科目 特別

No.	項目	分類	平均	上段:回答数(人) / 下段:回答率(%)					合計	
				5	4	3	2	1		
1	シラバス（授業紹介）にある授業の目標を把握して受講することができましたか。 (5)そう思う (4)ややそう思う (3)どちらともいえない (2)あまりそう思わない (1)そう思わない	I	3.8	4.3	2	1	1	0	0	4
				50.0	25.0	25.0	0.0	0.0		
2	授業1回あたりの授業外学習時間（予習・復習・課題・レポート作成等）はどのくらいでしたか。 (5)2時間以上 (4)1時間半程度 (3)1時間程度 (2)30分程度 (1)ほとんどなかった	I	3.8	3.3	2	0	0	1	1	4
				50.0	0.0	0.0	25.0	25.0		
3	教材や資料（板書・教科書・スライド・動画等）は授業内容の理解に役立ちましたか。 (5)そう思う (4)ややそう思う (3)どちらともいえない (2)あまりそう思わない (1)そう思わない	II	4.4	4.0	2	1	0	1	0	4
				50.0	25.0	0.0	25.0	0.0		
4	課題・小テスト・レポート等の分量や質については適切でしたか。適切ではない場合はその理由を問9の自由記述欄に記入ください。 (5)そう思う (4)ややそう思う (3)どちらともいえない (2)あまりそう思わない (1)そう思わない	II	4.4	4.8	3	1	0	0	0	4
				75.0	25.0	0.0	0.0	0.0		
5	課題やレポート、個別質問へのコメントについて教員の対応やフィードバックは適切でしたか。適切ではない場合はその理由を問9の自由記述欄に記入ください。 (5)そう思う (4)ややそう思う (3)どちらともいえない (2)あまりそう思わない (1)そう思わない	II	4.4	4.5	3	0	1	0	0	4
				75.0	0.0	25.0	0.0	0.0		
6	授業内容の理解を促したり、学生に考えさせるような工夫がありましたか。 (5)そう思う (4)ややそう思う (3)どちらともいえない (2)あまりそう思わない (1)そう思わない	II	4.4	4.5	2	2	0	0	0	4
				50.0	50.0	0.0	0.0	0.0		
7	授業全体の難易度は適当であり、内容を理解し知識や技能を修得できましたか。 (5)そう思う (4)ややそう思う (3)どちらともいえない (2)あまりそう思わない (1)そう思わない	II	4.4	4.3	2	1	1	0	0	4
				50.0	25.0	25.0	0.0	0.0		
8	授業は全体として満足できるものでしたか。 (5)そう思う (4)ややそう思う (3)どちらともいえない (2)あまりそう思わない (1)そう思わない	II	4.4	4.3	2	1	1	0	0	4
				50.0	25.0	25.0	0.0	0.0		
9	自由記述欄：この授業の良かった点や学んだ内容で印象に残った点、学生がより学べるようにするための改善点等があれば書いてください。	III	0.0	0.0	0	0	0	0	0	0
				0.0	0.0	0.0	0.0	0.0		



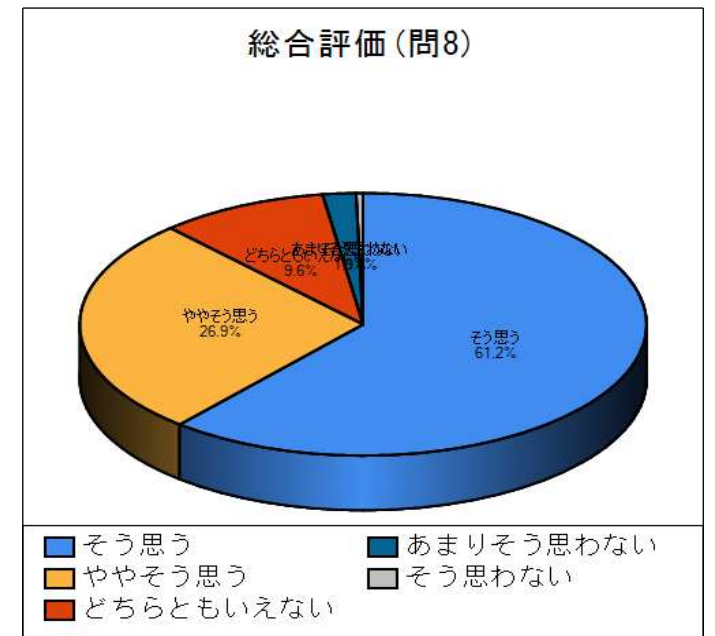
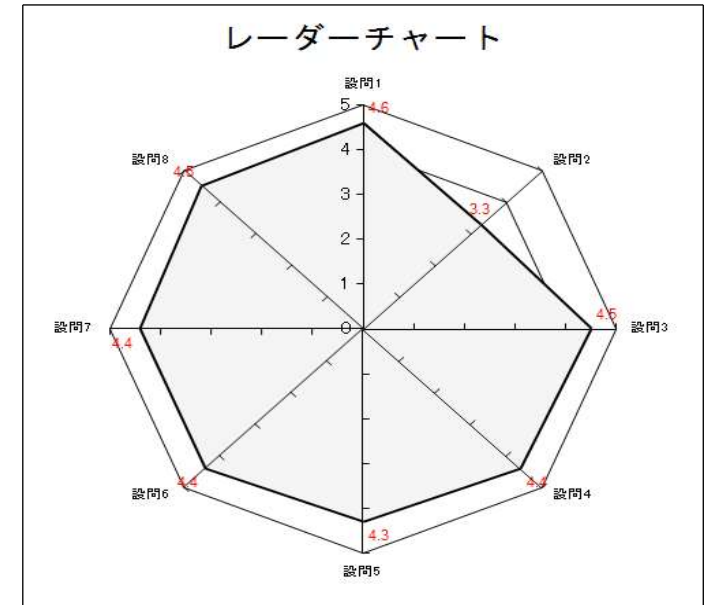
# 2025年度前期授業評価アンケート（講義・演習）

# 集計結果

履修者数： 979 回答者数： 260

科目分類： 専門科目 機械工学専攻

No.	項目	分類	平均	上段:回答数(人) / 下段:回答率(%)					合計	
				5	4	3	2	1		
1	シラバス（授業紹介）にある授業の目標を把握して受講することができましたか。 (5)そう思う (4)ややそう思う (3)どちらともいえない (2)あまりそう思わない (1)そう思わない	I	3.9	4.6	171	65	23	0	1	260
				65.8	25.0	8.8	0.0	0.4		
2	授業1回あたりの授業外学習時間（予習・復習・課題・レポート作成等）はどのくらいでしたか。 (5)2時間以上 (4)1時間半程度 (3)1時間程度 (2)30分程度 (1)ほとんどなかった	I	3.9	3.3	42	67	95	49	7	260
				16.2	25.8	36.5	18.8	2.7		
3	教材や資料（板書・教科書・スライド・動画等）は授業内容の理解に役立ちましたか。 (5)そう思う (4)ややそう思う (3)どちらともいえない (2)あまりそう思わない (1)そう思わない	II	4.4	4.5	159	66	33	2	0	260
				61.2	25.4	12.7	0.8	0.0		
4	課題・小テスト・レポート等の分量や質については適切でしたか。適切ではない場合はその理由を問9の自由記述欄に記入ください。 (5)そう思う (4)ややそう思う (3)どちらともいえない (2)あまりそう思わない (1)そう思わない	II	4.4	4.4	154	65	37	3	1	260
				59.2	25.0	14.2	1.2	0.4		
5	課題やレポート、個別質問へのコメントについて教員の対応やフィードバックは適切でしたか。適切ではない場合はその理由を問9の自由記述欄に記入ください。 (5)そう思う (4)ややそう思う (3)どちらともいえない (2)あまりそう思わない (1)そう思わない	II	4.4	4.3	142	55	53	9	1	260
				54.6	21.2	20.4	3.5	0.4		
6	授業内容の理解を促したり、学生に考えさせるような工夫がありましたか。 (5)そう思う (4)ややそう思う (3)どちらともいえない (2)あまりそう思わない (1)そう思わない	II	4.4	4.4	144	75	34	6	1	260
				55.4	28.8	13.1	2.3	0.4		
7	授業全体の難易度は適当であり、内容を理解し知識や技能を修得できましたか。 (5)そう思う (4)ややそう思う (3)どちらともいえない (2)あまりそう思わない (1)そう思わない	II	4.4	4.4	144	73	36	6	1	260
				55.4	28.1	13.8	2.3	0.4		
8	授業は全体として満足できるものでしたか。 (5)そう思う (4)ややそう思う (3)どちらともいえない (2)あまりそう思わない (1)そう思わない	II	4.4	4.5	159	70	25	5	1	260
				61.2	26.9	9.6	1.9	0.4		
9	自由記述欄：この授業の良かった点や学んだ内容で印象に残った点、学生がより学べるようにするための改善点等があれば書いてください。	III	0.0	0.0	0	0	0	0	0	0
				0.0	0.0	0.0	0.0	0.0		



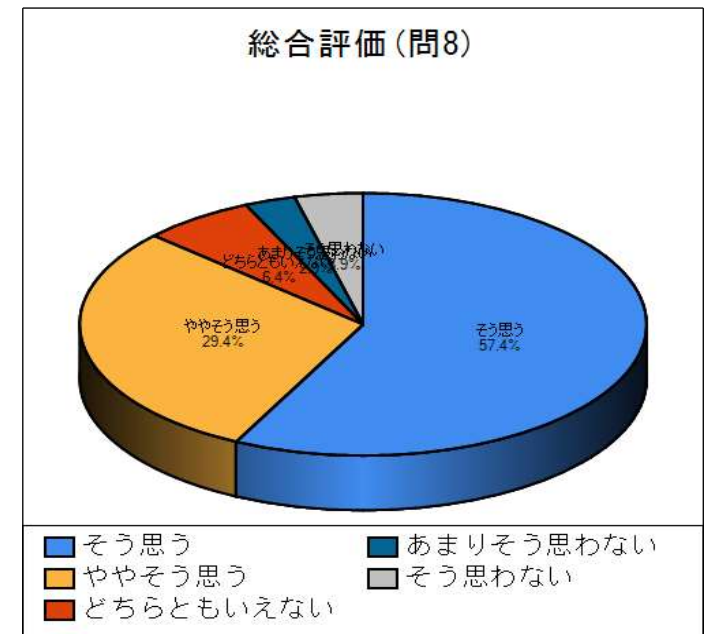
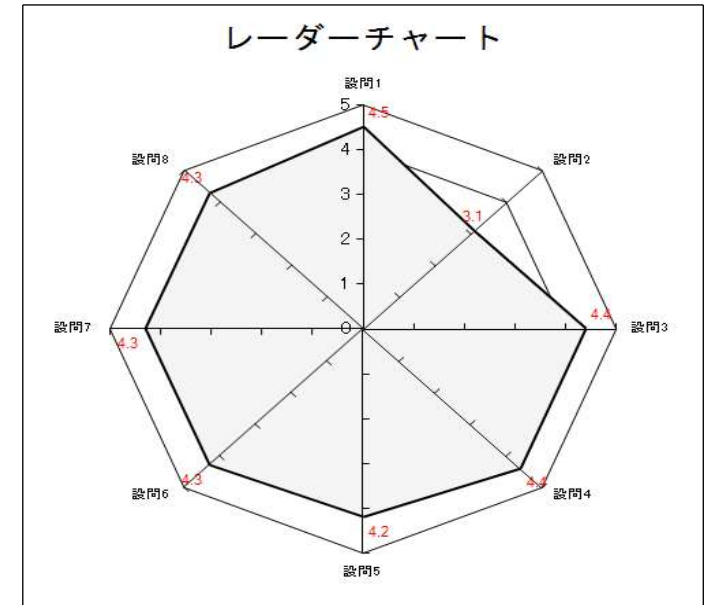
# 2025年度前期授業評価アンケート（講義・演習）

# 集計結果

履修者数： 628 回答者数： 204

科目分類： 専門科目 電気・電子情報工学専攻

No.	項目	分類	平均	上段:回答数(人) / 下段:回答率(%)					合計	
				5	4	3	2	1		
1	シラバス（授業紹介）にある授業の目標を把握して受講することができましたか。 (5) そう思う (4) ややそう思う (3) どちらともいえない (2) あまりそう思わない (1) そう思わない	I	3.8	4.5	126	62	9	3	4	204
				61.8	30.4	4.4	1.5	2.0		
2	授業1回あたりの授業外学習時間（予習・復習・課題・レポート作成等）はどのくらいでしたか。 (5) 2時間以上 (4) 1時間半程度 (3) 1時間程度 (2) 30分程度 (1) ほとんどなかった	I	3.8	3.1	52	24	54	50	24	204
				25.5	11.8	26.5	24.5	11.8		
3	教材や資料（板書・教科書・スライド・動画等）は授業内容の理解に役立ちましたか。 (5) そう思う (4) ややそう思う (3) どちらともいえない (2) あまりそう思わない (1) そう思わない	II	4.3	4.4	122	64	6	6	6	204
59.8	31.4			2.9	2.9	2.9				
4	課題・小テスト・レポート等の分量や質については適切でしたか。適切ではない場合はその理由を問9の自由記述欄に記入ください。 (5) そう思う (4) ややそう思う (3) どちらともいえない (2) あまりそう思わない (1) そう思わない	II	4.3	4.4	120	56	18	5	5	204
58.8	27.5			8.8	2.5	2.5				
5	課題やレポート、個別質問へのコメントについて教員の対応やフィードバックは適切でしたか。適切ではない場合はその理由を問9の自由記述欄に記入ください。 (5) そう思う (4) ややそう思う (3) どちらともいえない (2) あまりそう思わない (1) そう思わない	II	4.3	4.2	110	50	33	3	8	204
53.9	24.5			16.2	1.5	3.9				
6	授業内容の理解を促したり、学生に考えさせるような工夫がありましたか。 (5) そう思う (4) ややそう思う (3) どちらともいえない (2) あまりそう思わない (1) そう思わない	II	4.3	4.3	116	62	10	9	7	204
56.9	30.4			4.9	4.4	3.4				
7	授業全体の難易度は適当であり、内容を理解し知識や技能を修得できましたか。 (5) そう思う (4) ややそう思う (3) どちらともいえない (2) あまりそう思わない (1) そう思わない	II	4.3	4.3	115	60	16	6	7	204
56.4	29.4			7.8	2.9	3.4				
8	授業は全体として満足できるものでしたか。 (5) そう思う (4) ややそう思う (3) どちらともいえない (2) あまりそう思わない (1) そう思わない	III	0.0	4.3	117	60	13	6	8	204
57.4	29.4			6.4	2.9	3.9				
9	自由記述欄：この授業の良かった点や学んだ内容で印象に残った点、学生がより学べるようにするための改善点等があれば書いてください。	III	0.0	0.0	0	0	0	0	0	0



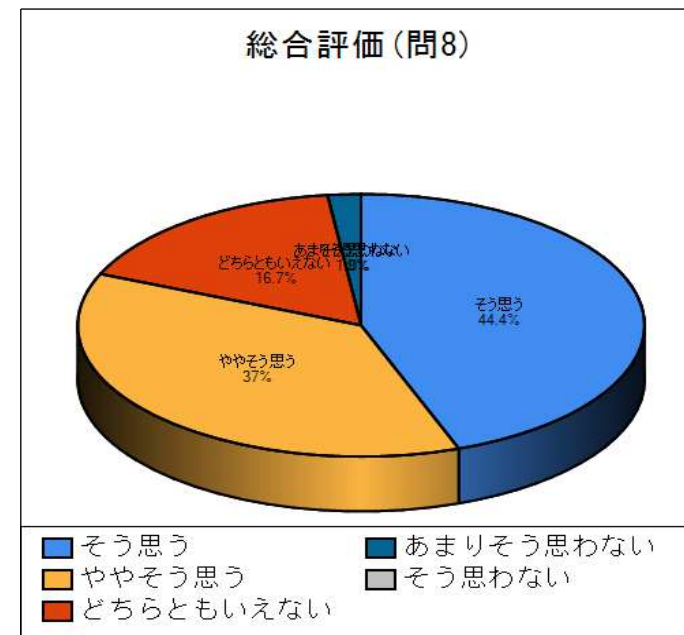
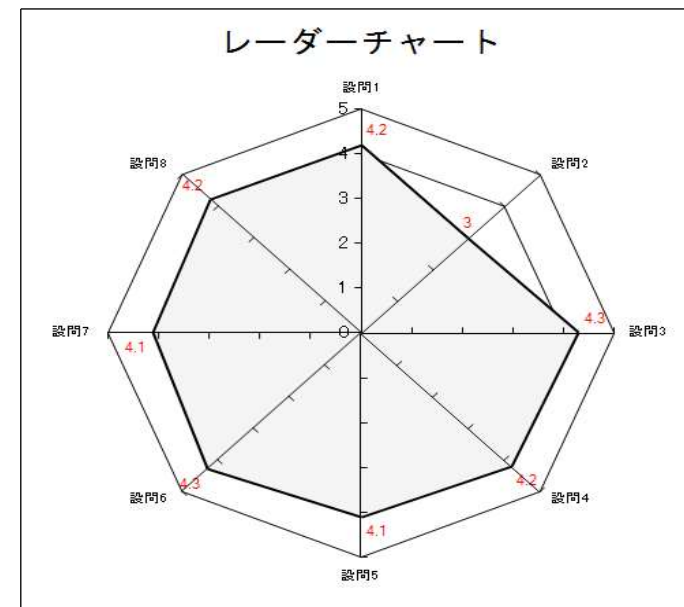
# 2025年度前期授業評価アンケート（講義・演習）

# 集計結果

履修者数： 984 回答者数： 216

科目分類： 専門科目 情報・知能工学専攻

No.	項目	分類	平均	上段:回答数(人) / 下段:回答率(%)					合計	
				5	4	3	2	1		
1	シラバス（授業紹介）にある授業の目標を把握して受講することができましたか。 (5)そう思う (4)ややそう思う (3)どちらともいえない (2)あまりそう思わない (1)そう思わない	I	3.6	4.2	97	85	27	3	4	216
				44.9	39.4	12.5	1.4	1.9		
2	授業1回あたりの授業外学習時間（予習・復習・課題・レポート作成等）はどのくらいでしたか。 (5)2時間以上 (4)1時間半程度 (3)1時間程度 (2)30分程度 (1)ほとんどなかった	I	3.6	3.0	29	32	85	59	11	216
				13.4	14.8	39.4	27.3	5.1		
3	教材や資料（板書・教科書・スライド・動画等）は授業内容の理解に役立ちましたか。 (5)そう思う (4)ややそう思う (3)どちらともいえない (2)あまりそう思わない (1)そう思わない	II	4.2	4.3	103	75	35	3	0	216
				47.7	34.7	16.2	1.4	0.0		
4	課題・小テスト・レポート等の分量や質については適切でしたか。適切ではない場合はその理由を問9の自由記述欄に記入ください。 (5)そう思う (4)ややそう思う (3)どちらともいえない (2)あまりそう思わない (1)そう思わない	II	4.2	4.2	97	76	36	5	2	216
				44.9	35.2	16.7	2.3	0.9		
5	課題やレポート、個別質問へのコメントについて教員の対応やフィードバックは適切でしたか。適切ではない場合はその理由を問9の自由記述欄に記入ください。 (5)そう思う (4)ややそう思う (3)どちらともいえない (2)あまりそう思わない (1)そう思わない	II	4.2	4.1	87	67	57	4	1	216
				40.3	31.0	26.4	1.9	0.5		
6	授業内容の理解を促したり、学生に考えさせるような工夫がありましたか。 (5)そう思う (4)ややそう思う (3)どちらともいえない (2)あまりそう思わない (1)そう思わない	II	4.2	4.3	101	76	35	3	1	216
				46.8	35.2	16.2	1.4	0.5		
7	授業全体の難易度は適当であり、内容を理解し知識や技能を修得できましたか。 (5)そう思う (4)ややそう思う (3)どちらともいえない (2)あまりそう思わない (1)そう思わない	II	4.2	4.1	88	76	40	11	1	216
				40.7	35.2	18.5	5.1	0.5		
8	授業は全体として満足できるものでしたか。 (5)そう思う (4)ややそう思う (3)どちらともいえない (2)あまりそう思わない (1)そう思わない	II	4.2	4.2	96	80	36	4	0	216
				44.4	37.0	16.7	1.9	0.0		
9	自由記述欄：この授業の良かった点や学んだ内容で印象に残った点、学生がより学べるようにするための改善点等があれば書いてください。	III	0.0	0.0	0	0	0	0	0	0
				0.0	0.0	0.0	0.0	0.0		



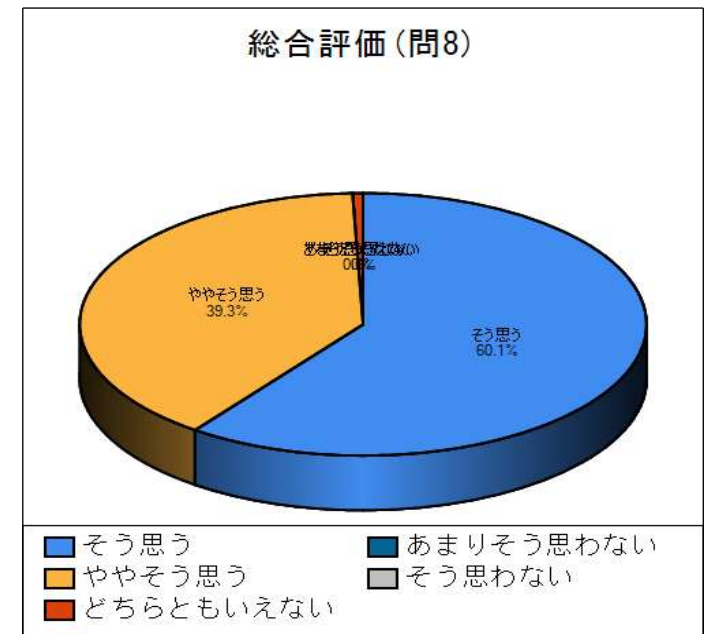
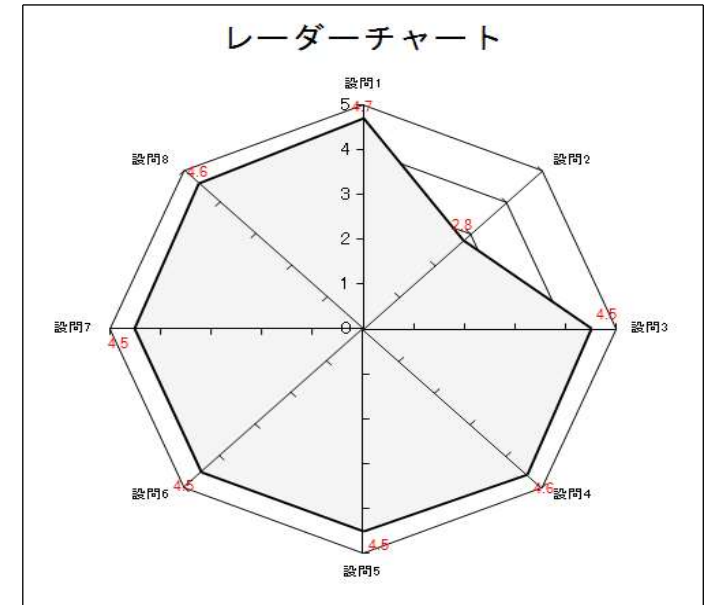
# 2025年度前期授業評価アンケート（講義・演習）

# 集計結果

履修者数： 658 回答者数： 163

科目分類： 専門科目 応用化学・生命専攻

No.	項目	分類	平均	上段:回答数(人) / 下段:回答率(%)					合計	
				5	4	3	2	1		
1	シラバス（授業紹介）にある授業の目標を把握して受講することができましたか。 (5)そう思う (4)ややそう思う (3)どちらともいえない (2)あまりそう思わない (1)そう思わない	I	3.8	4.7	121	38	4	0	0	163
				74.2	23.3	2.5	0.0	0.0		
2	授業1回あたりの授業外学習時間（予習・復習・課題・レポート作成等）はどのくらいでしたか。 (5)2時間以上 (4)1時間半程度 (3)1時間程度 (2)30分程度 (1)ほとんどなかった	I	3.8	2.8	13	30	48	58	14	163
				8.0	18.4	29.4	35.6	8.6		
3	教材や資料（板書・教科書・スライド・動画等）は授業内容の理解に役立ちましたか。 (5)そう思う (4)ややそう思う (3)どちらともいえない (2)あまりそう思わない (1)そう思わない	II	4.5	4.5	100	52	9	2	0	163
				61.3	31.9	5.5	1.2	0.0		
4	課題・小テスト・レポート等の分量や質については適切でしたか。適切ではない場合はその理由を問9の自由記述欄に記入ください。 (5)そう思う (4)ややそう思う (3)どちらともいえない (2)あまりそう思わない (1)そう思わない	II	4.5	4.6	109	49	5	0	0	163
				66.9	30.1	3.1	0.0	0.0		
5	課題やレポート、個別質問へのコメントについて教員の対応やフィードバックは適切でしたか。適切ではない場合はその理由を問9の自由記述欄に記入ください。 (5)そう思う (4)ややそう思う (3)どちらともいえない (2)あまりそう思わない (1)そう思わない	II	4.5	4.5	100	43	20	0	0	163
				61.3	26.4	12.3	0.0	0.0		
6	授業内容の理解を促したり、学生に考えさせるような工夫がありましたか。 (5)そう思う (4)ややそう思う (3)どちらともいえない (2)あまりそう思わない (1)そう思わない	II	4.5	4.5	100	45	16	2	0	163
				61.3	27.6	9.8	1.2	0.0		
7	授業全体の難易度は適当であり、内容を理解し知識や技能を修得できましたか。 (5)そう思う (4)ややそう思う (3)どちらともいえない (2)あまりそう思わない (1)そう思わない	II	4.5	4.5	97	59	6	1	0	163
				59.5	36.2	3.7	0.6	0.0		
8	授業は全体として満足できるものでしたか。 (5)そう思う (4)ややそう思う (3)どちらともいえない (2)あまりそう思わない (1)そう思わない	II	4.6	4.6	98	64	1	0	0	163
				60.1	39.3	0.6	0.0	0.0		
9	自由記述欄：この授業の良かった点や学んだ内容で印象に残った点、学生がより学べるようにするための改善点等があれば書いてください。	III	0.0	0.0	0	0	0	0	0	0
				0.0	0.0	0.0	0.0	0.0		



# 2025年度前期授業評価アンケート（講義・演習）

# 集計結果

履修者数： 303 回答者数： 117

科目分類： 専門科目 建築・都市システム学専攻

No.	項目	分類	平均	上段:回答数(人) / 下段:回答率(%)					合計	
				5	4	3	2	1		
1	シラバス（授業紹介）にある授業の目標を把握して受講することができましたか。 (5)そう思う (4)ややそう思う (3)どちらともいえない (2)あまりそう思わない (1)そう思わない	I	4.0	4.6	75	34	7	1	0	117
				64.1	29.1	6.0	0.9	0.0		
2	授業1回あたりの授業外学習時間（予習・復習・課題・レポート作成等）はどのくらいでしたか。 (5)2時間以上 (4)1時間半程度 (3)1時間程度 (2)30分程度 (1)ほとんどなかった	I	4.0	3.4	25	25	41	18	8	117
				21.4	21.4	35.0	15.4	6.8		
3	教材や資料（板書・教科書・スライド・動画等）は授業内容の理解に役立ちましたか。 (5)そう思う (4)ややそう思う (3)どちらともいえない (2)あまりそう思わない (1)そう思わない	II	4.6	4.6	75	36	6	0	0	117
				64.1	30.8	5.1	0.0	0.0		
4	課題・小テスト・レポート等の分量や質については適切でしたか。適切ではない場合はその理由を問9の自由記述欄に記入ください。 (5)そう思う (4)ややそう思う (3)どちらともいえない (2)あまりそう思わない (1)そう思わない	II	4.6	4.5	71	37	9	0	0	117
				60.7	31.6	7.7	0.0	0.0		
5	課題やレポート、個別質問へのコメントについて教員の対応やフィードバックは適切でしたか。適切ではない場合はその理由を問9の自由記述欄に記入ください。 (5)そう思う (4)ややそう思う (3)どちらともいえない (2)あまりそう思わない (1)そう思わない	II	4.6	4.5	75	32	9	0	1	117
				64.1	27.4	7.7	0.0	0.9		
6	授業内容の理解を促したり、学生に考えさせるような工夫がありましたか。 (5)そう思う (4)ややそう思う (3)どちらともいえない (2)あまりそう思わない (1)そう思わない	II	4.6	4.5	75	31	11	0	0	117
				64.1	26.5	9.4	0.0	0.0		
7	授業全体の難易度は適当であり、内容を理解し知識や技能を修得できましたか。 (5)そう思う (4)ややそう思う (3)どちらともいえない (2)あまりそう思わない (1)そう思わない	II	4.6	4.6	76	31	9	1	0	117
				65.0	26.5	7.7	0.9	0.0		
8	授業は全体として満足できるものでしたか。 (5)そう思う (4)ややそう思う (3)どちらともいえない (2)あまりそう思わない (1)そう思わない	II	4.6	4.6	77	32	8	0	0	117
				65.8	27.4	6.8	0.0	0.0		
9	自由記述欄：この授業の良かった点や学んだ内容で印象に残った点、学生がより学べるようにするための改善点等があれば書いてください。	III	0.0	0.0	0	0	0	0	0	0
				0.0	0.0	0.0	0.0	0.0		

