

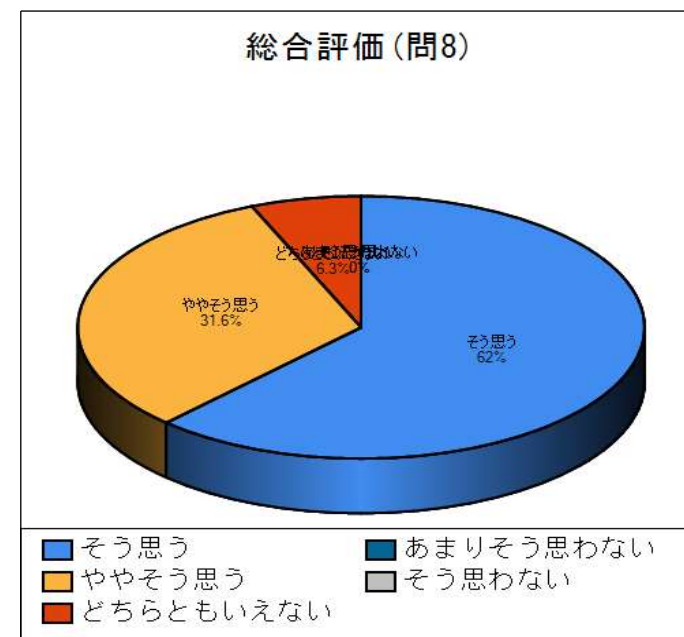
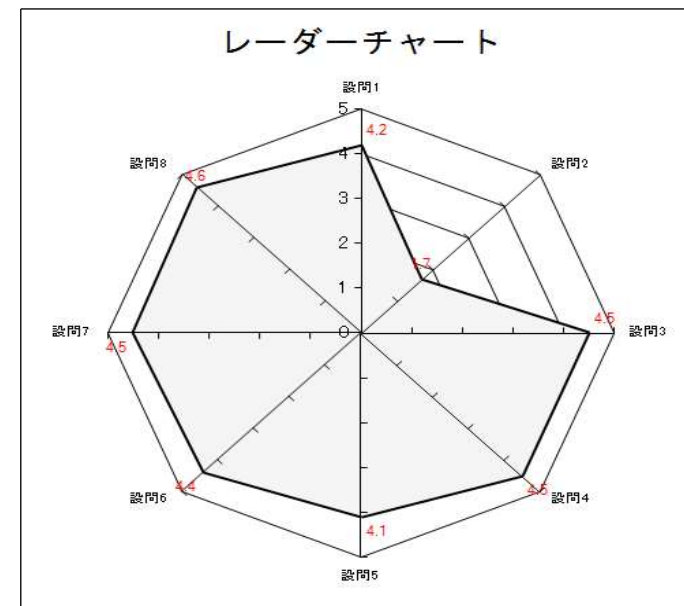
2025年度前期授業評価アンケート（講義・演習）

集計結果

履修者数： 91 回答者数： 79

科目分類： 一般基礎科目 保健体育科目

No.	項目	分類	平均	上段:回答数(人) / 下段:回答率(%)					合計	
				5	4	3	2	1		
1	シラバス（授業紹介）にある授業の目標を把握して受講することができましたか。 (5)そう思う (4)ややそう思う (3)どちらともいえない (2)あまりそう思わない (1)そう思わない	I	3.0	4.2	31	38	5	5	0	79
				39.2	48.1	6.3	6.3	0.0		
2	授業1回あたりの授業外学習時間（予習・復習・課題・レポート作成等）はどのくらいでしたか。 (5)2時間以上 (4)1時間半程度 (3)1時間程度 (2)30分程度 (1)ほとんどなかった	I	3.0	1.7	1	1	8	33	36	79
				1.3	1.3	10.1	41.8	45.6		
3	教材や資料（板書・教科書・スライド・動画等）は授業内容の理解に役立ちましたか。 (5)そう思う (4)ややそう思う (3)どちらともいえない (2)あまりそう思わない (1)そう思わない	II	4.4	4.5	45	25	9	0	0	79
				57.0	31.6	11.4	0.0	0.0		
4	課題・小テスト・レポート等の分量や質については適切でしたか。適切ではない場合はその理由を問9の自由記述欄に記入ください。 (5)そう思う (4)ややそう思う (3)どちらともいえない (2)あまりそう思わない (1)そう思わない	II	4.4	4.5	45	30	3	1	0	79
				57.0	38.0	3.8	1.3	0.0		
5	課題やレポート、個別質問へのコメントについて教員の対応やフィードバックは適切でしたか。適切ではない場合はその理由を問9の自由記述欄に記入ください。 (5)そう思う (4)ややそう思う (3)どちらともいえない (2)あまりそう思わない (1)そう思わない	II	4.4	4.1	31	28	17	3	0	79
				39.2	35.4	21.5	3.8	0.0		
6	授業内容の理解を促したり、学生に考えさせるような工夫がありましたか。 (5)そう思う (4)ややそう思う (3)どちらともいえない (2)あまりそう思わない (1)そう思わない	II	4.4	4.4	41	32	5	1	0	79
				51.9	40.5	6.3	1.3	0.0		
7	授業全体の難易度は適当であり、内容を理解し知識や技能を修得できましたか。 (5)そう思う (4)ややそう思う (3)どちらともいえない (2)あまりそう思わない (1)そう思わない	II	4.4	4.5	47	28	3	1	0	79
				59.5	35.4	3.8	1.3	0.0		
8	授業は全体として満足できるものでしたか。 (5)そう思う (4)ややそう思う (3)どちらともいえない (2)あまりそう思わない (1)そう思わない	II	4.4	4.6	49	25	5	0	0	79
				62.0	31.6	6.3	0.0	0.0		
9	自由記述欄：この授業の良かった点や学んだ内容で印象に残った点、学生がより学べるようにするための改善点等があれば書いてください。	III	0.0	0.0	0	0	0	0	0	0
				0.0	0.0	0.0	0.0	0.0		



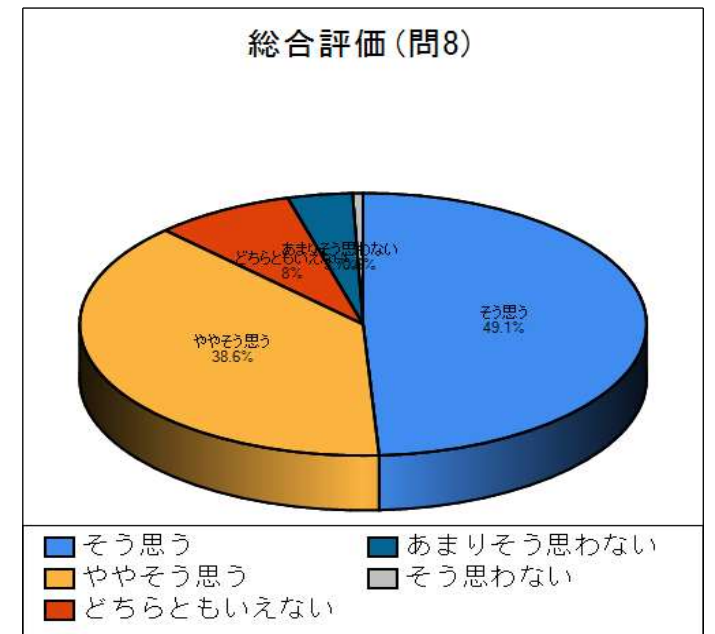
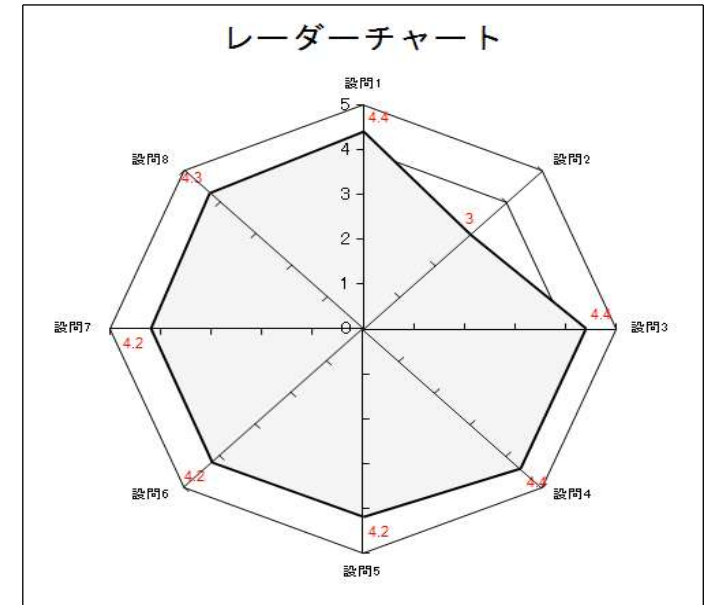
2025年度前期授業評価アンケート（講義・演習）

集計結果

履修者数： 698 回答者数： 464

科目分類： 一般基礎科目 技術科学基礎科目

No.	項目	分類	平均	上段:回答数(人) / 下段:回答率(%)					合計	
				5	4	3	2	1		
1	シラバス（授業紹介）にある授業の目標を把握して受講することができましたか。 (5)そう思う (4)ややそう思う (3)どちらともいえない (2)あまりそう思わない (1)そう思わない	I	3.7	4.4	240	177	32	14	1	464
				51.7	38.1	6.9	3.0	0.2		
2	授業1回あたりの授業外学習時間（予習・復習・課題・レポート作成等）はどのくらいでしたか。 (5)2時間以上 (4)1時間半程度 (3)1時間程度 (2)30分程度 (1)ほとんどなかった	I	3.7	3.0	43	90	179	111	41	464
				9.3	19.4	38.6	23.9	8.8		
3	教材や資料（板書・教科書・スライド・動画等）は授業内容の理解に役立ちましたか。 (5)そう思う (4)ややそう思う (3)どちらともいえない (2)あまりそう思わない (1)そう思わない	II	4.3	4.4	259	152	34	17	2	464
				55.8	32.8	7.3	3.7	0.4		
4	課題・小テスト・レポート等の分量や質については適切でしたか。適切ではない場合はその理由を問9の自由記述欄に記入ください。 (5)そう思う (4)ややそう思う (3)どちらともいえない (2)あまりそう思わない (1)そう思わない	II	4.3	4.4	247	155	53	8	1	464
				53.2	33.4	11.4	1.7	0.2		
5	課題やレポート、個別質問へのコメントについて教員の対応やフィードバックは適切でしたか。適切ではない場合はその理由を問9の自由記述欄に記入ください。 (5)そう思う (4)ややそう思う (3)どちらともいえない (2)あまりそう思わない (1)そう思わない	II	4.3	4.2	214	141	89	17	3	464
				46.1	30.4	19.2	3.7	0.6		
6	授業内容の理解を促したり、学生に考えさせるような工夫がありましたか。 (5)そう思う (4)ややそう思う (3)どちらともいえない (2)あまりそう思わない (1)そう思わない	II	4.3	4.2	210	174	57	17	6	464
				45.3	37.5	12.3	3.7	1.3		
7	授業全体の難易度は適当であり、内容を理解し知識や技能を修得できましたか。 (5)そう思う (4)ややそう思う (3)どちらともいえない (2)あまりそう思わない (1)そう思わない	II	4.3	4.2	213	178	51	16	6	464
				45.9	38.4	11.0	3.4	1.3		
8	授業は全体として満足できるものでしたか。 (5)そう思う (4)ややそう思う (3)どちらともいえない (2)あまりそう思わない (1)そう思わない	II	4.3	4.3	228	179	37	17	3	464
				49.1	38.6	8.0	3.7	0.6		
9	自由記述欄：この授業の良かった点や学んだ内容で印象に残った点、学生がより学べるようにするための改善点等があれば書いてください。	III	0.0	0.0	0	0	0	0	0	0
				0.0	0.0	0.0	0.0	0.0		



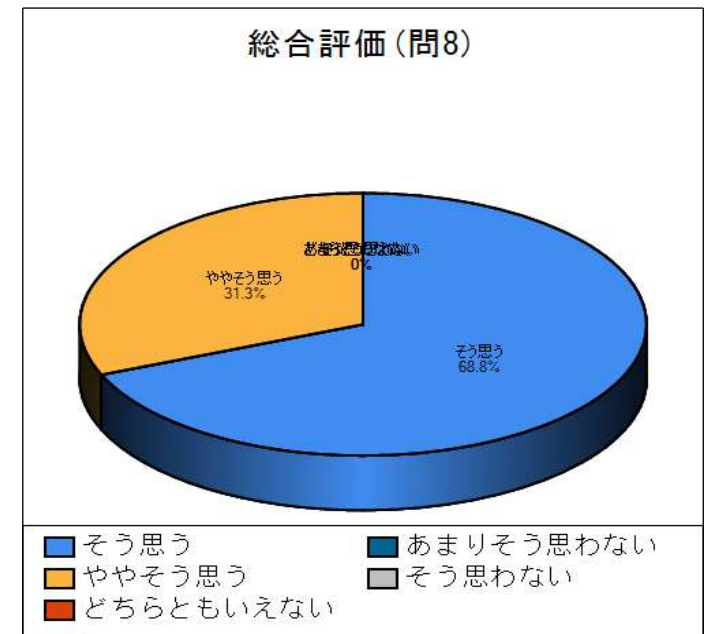
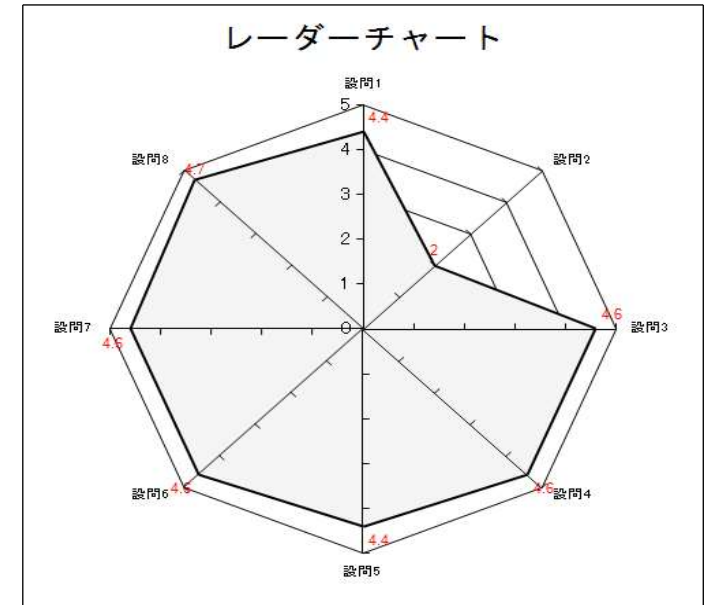
2025年度前期授業評価アンケート（講義・演習）

集計結果

履修者数： 34 回答者数： 16

科目分類： 一般基礎科目 人文科学基礎科目

No.	項目	分類	平均	上段:回答数(人) / 下段:回答率(%)					合計	
				5	4	3	2	1		
1	シラバス（授業紹介）にある授業の目標を把握して受講することができましたか。 (5)そう思う (4)ややそう思う (3)どちらともいえない (2)あまりそう思わない (1)そう思わない	I	3.2	4.4	7	8	1	0	0	16
				43.8	50.0	6.3	0.0	0.0		
2	授業1回あたりの授業外学習時間（予習・復習・課題・レポート作成等）はどのくらいでしたか。 (5)2時間以上 (4)1時間半程度 (3)1時間程度 (2)30分程度 (1)ほとんどなかった	I	3.2	2.0	0	2	1	8	5	16
				0.0	12.5	6.3	50.0	31.3		
3	教材や資料（板書・教科書・スライド・動画等）は授業内容の理解に役立ちましたか。 (5)そう思う (4)ややそう思う (3)どちらともいえない (2)あまりそう思わない (1)そう思わない	II	4.6	4.6	10	6	0	0	0	16
				62.5	37.5	0.0	0.0	0.0		
4	課題・小テスト・レポート等の分量や質については適切でしたか。適切ではない場合はその理由を問9の自由記述欄に記入ください。 (5)そう思う (4)ややそう思う (3)どちらともいえない (2)あまりそう思わない (1)そう思わない	II	4.6	4.6	10	5	1	0	0	16
				62.5	31.3	6.3	0.0	0.0		
5	課題やレポート、個別質問へのコメントについて教員の対応やフィードバックは適切でしたか。適切ではない場合はその理由を問9の自由記述欄に記入ください。 (5)そう思う (4)ややそう思う (3)どちらともいえない (2)あまりそう思わない (1)そう思わない	II	4.6	4.4	7	8	1	0	0	16
				43.8	50.0	6.3	0.0	0.0		
6	授業内容の理解を促したり、学生に考えさせるような工夫がありましたか。 (5)そう思う (4)ややそう思う (3)どちらともいえない (2)あまりそう思わない (1)そう思わない	II	4.6	4.6	9	7	0	0	0	16
				56.3	43.8	0.0	0.0	0.0		
7	授業全体の難易度は適当であり、内容を理解し知識や技能を修得できましたか。 (5)そう思う (4)ややそう思う (3)どちらともいえない (2)あまりそう思わない (1)そう思わない	II	4.6	4.6	10	5	1	0	0	16
				62.5	31.3	6.3	0.0	0.0		
8	授業は全体として満足できるものでしたか。 (5)そう思う (4)ややそう思う (3)どちらともいえない (2)あまりそう思わない (1)そう思わない	II	4.7	4.7	11	5	0	0	0	16
				68.8	31.3	0.0	0.0	0.0		
9	自由記述欄：この授業の良かった点や学んだ内容で印象に残った点、学生がより学べるようにするための改善点等があれば書いてください。	III	0.0	0.0	0	0	0	0	0	0
				0.0	0.0	0.0	0.0	0.0		



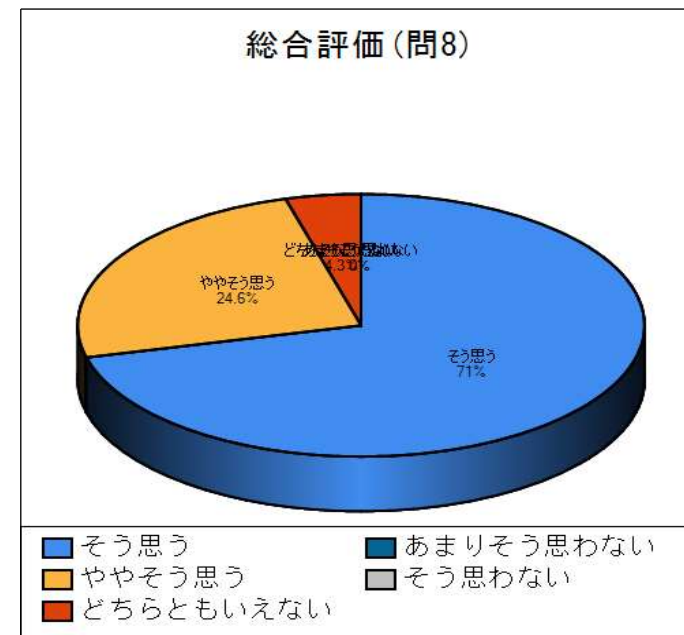
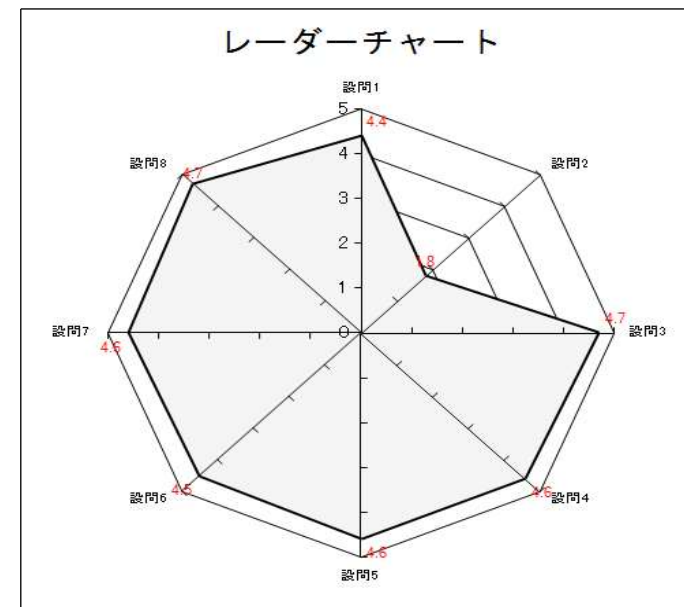
2025年度前期授業評価アンケート（講義・演習）

集計結果

履修者数： 89 回答者数： 69

科目分類： 一般基礎科目 社会科学基礎科目

No.	項目	分類	平均	上段:回答数(人) / 下段:回答率(%)					合計	
				5	4	3	2	1		
1	シラバス（授業紹介）にある授業の目標を把握して受講することができましたか。 (5)そう思う (4)ややそう思う (3)どちらともいえない (2)あまりそう思わない (1)そう思わない	I	3.1	4.4	40	22	3	4	0	69
				58.0	31.9	4.3	5.8	0.0		
2	授業1回あたりの授業外学習時間（予習・復習・課題・レポート作成等）はどのくらいでしたか。 (5)2時間以上 (4)1時間半程度 (3)1時間程度 (2)30分程度 (1)ほとんどなかった	I	3.1	1.8	2	3	3	34	27	69
				2.9	4.3	4.3	49.3	39.1		
3	教材や資料（板書・教科書・スライド・動画等）は授業内容の理解に役立ちましたか。 (5)そう思う (4)ややそう思う (3)どちらともいえない (2)あまりそう思わない (1)そう思わない	II	4.6	4.7	48	20	0	1	0	69
				69.6	29.0	0.0	1.4	0.0		
4	課題・小テスト・レポート等の分量や質については適切でしたか。適切ではない場合はその理由を問9の自由記述欄に記入ください。 (5)そう思う (4)ややそう思う (3)どちらともいえない (2)あまりそう思わない (1)そう思わない	II	4.6	4.6	45	20	4	0	0	69
				65.2	29.0	5.8	0.0	0.0		
5	課題やレポート、個別質問へのコメントについて教員の対応やフィードバックは適切でしたか。適切ではない場合はその理由を問9の自由記述欄に記入ください。 (5)そう思う (4)ややそう思う (3)どちらともいえない (2)あまりそう思わない (1)そう思わない	II	4.6	4.6	49	14	6	0	0	69
				71.0	20.3	8.7	0.0	0.0		
6	授業内容の理解を促したり、学生に考えさせるような工夫がありましたか。 (5)そう思う (4)ややそう思う (3)どちらともいえない (2)あまりそう思わない (1)そう思わない	II	4.6	4.5	43	20	5	1	0	69
				62.3	29.0	7.2	1.4	0.0		
7	授業全体の難易度は適当であり、内容を理解し知識や技能を修得できましたか。 (5)そう思う (4)ややそう思う (3)どちらともいえない (2)あまりそう思わない (1)そう思わない	II	4.6	4.6	47	18	4	0	0	69
				68.1	26.1	5.8	0.0	0.0		
8	授業は全体として満足できるものでしたか。 (5)そう思う (4)ややそう思う (3)どちらともいえない (2)あまりそう思わない (1)そう思わない	II	4.7	4.7	49	17	3	0	0	69
				71.0	24.6	4.3	0.0	0.0		
9	自由記述欄：この授業の良かった点や学んだ内容で印象に残った点、学生がより学べるようにするための改善点等があれば書いてください。	III	0.0	0.0	0	0	0	0	0	0
				0.0	0.0	0.0	0.0	0.0		



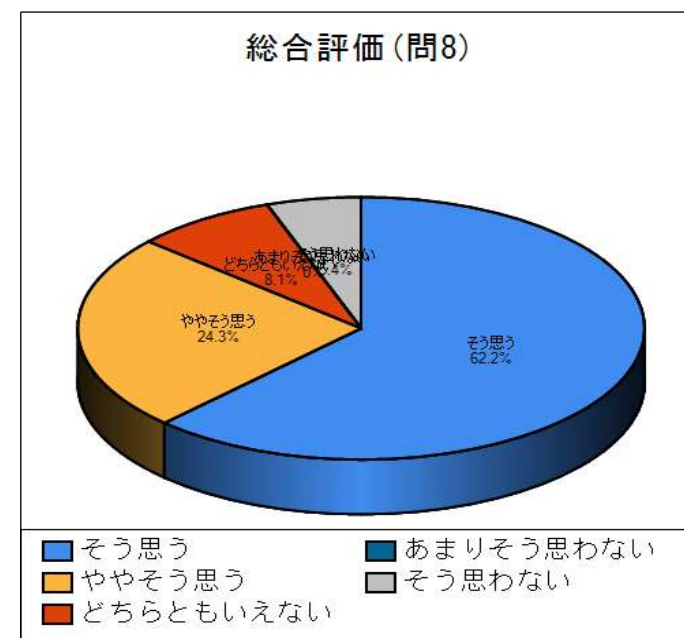
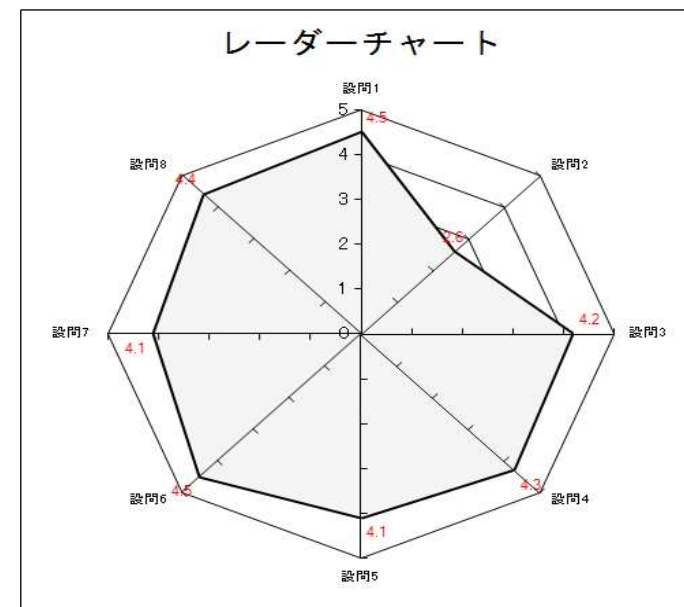
2025年度前期授業評価アンケート（講義・演習）

集計結果

履修者数： 63 回答者数： 37

科目分類： 一般基礎科目 特例科目

No.	項目	分類	平均	上段:回答数(人) / 下段:回答率(%)					合計	
				5	4	3	2	1		
1	シラバス（授業紹介）にある授業の目標を把握して受講することができましたか。 (5)そう思う (4)ややそう思う (3)どちらともいえない (2)あまりそう思わない (1)そう思わない	I	3.6	4.5	26	8	1	0	2	37
				70.3	21.6	2.7	0.0	5.4		
2	授業1回あたりの授業外学習時間（予習・復習・課題・レポート作成等）はどのくらいでしたか。 (5)2時間以上 (4)1時間半程度 (3)1時間程度 (2)30分程度 (1)ほとんどなかった	I	3.6	2.6	4	6	8	11	8	37
				10.8	16.2	21.6	29.7	21.6		
3	教材や資料（板書・教科書・スライド・動画等）は授業内容の理解に役立ちましたか。 (5)そう思う (4)ややそう思う (3)どちらともいえない (2)あまりそう思わない (1)そう思わない	II	4.3	4.2	17	14	4	0	2	37
				45.9	37.8	10.8	0.0	5.4		
4	課題・小テスト・レポート等の分量や質については適切でしたか。適切ではない場合はその理由を問9の自由記述欄に記入ください。 (5)そう思う (4)ややそう思う (3)どちらともいえない (2)あまりそう思わない (1)そう思わない	II	4.3	4.3	22	8	5	0	2	37
				59.5	21.6	13.5	0.0	5.4		
5	課題やレポート、個別質問へのコメントについて教員の対応やフィードバックは適切でしたか。適切ではない場合はその理由を問9の自由記述欄に記入ください。 (5)そう思う (4)ややそう思う (3)どちらともいえない (2)あまりそう思わない (1)そう思わない	II	4.3	4.1	16	12	7	0	2	37
				43.2	32.4	18.9	0.0	5.4		
6	授業内容の理解を促したり、学生に考えさせるような工夫がありましたか。 (5)そう思う (4)ややそう思う (3)どちらともいえない (2)あまりそう思わない (1)そう思わない	II	4.3	4.5	26	7	1	1	2	37
				70.3	18.9	2.7	2.7	5.4		
7	授業全体の難易度は適当であり、内容を理解し知識や技能を修得できましたか。 (5)そう思う (4)ややそう思う (3)どちらともいえない (2)あまりそう思わない (1)そう思わない	II	4.3	4.1	18	12	3	2	2	37
				48.6	32.4	8.1	5.4	5.4		
8	授業は全体として満足できるものでしたか。 (5)そう思う (4)ややそう思う (3)どちらともいえない (2)あまりそう思わない (1)そう思わない	II	4.3	4.4	23	9	3	0	2	37
				62.2	24.3	8.1	0.0	5.4		
9	自由記述欄：この授業の良かった点や学んだ内容で印象に残った点、学生がより学べるようにするための改善点等があれば書いてください。	III	0.0	0.0	0	0	0	0	0	0
				0.0	0.0	0.0	0.0	0.0		



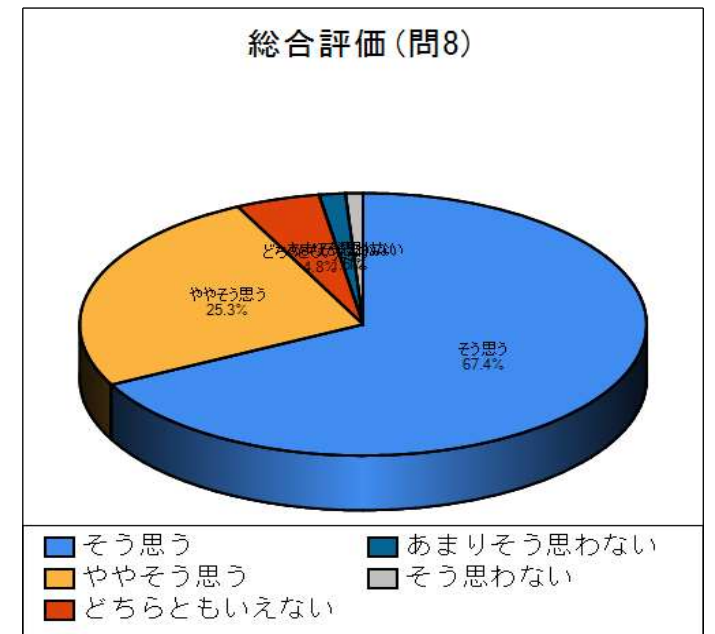
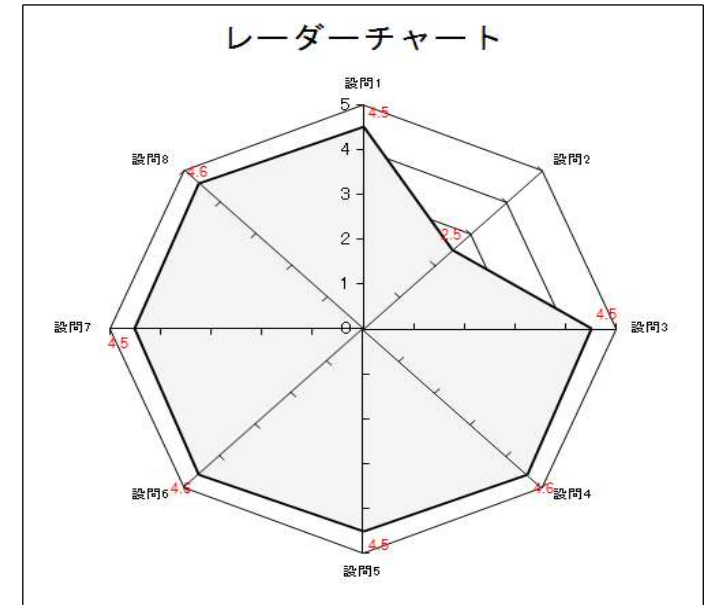
2025年度前期授業評価アンケート（講義・演習）

集計結果

履修者数： 1344 回答者数： 862

科目分類： 一般基礎科目 外国語科目

No.	項目	分類	平均	上段:回答数(人) / 下段:回答率(%)					合計	
				5	4	3	2	1		
1	シラバス（授業紹介）にある授業の目標を把握して受講することができましたか。 (5)そう思う (4)ややそう思う (3)どちらともいえない (2)あまりそう思わない (1)そう思わない	I	3.5	4.5	549	243	46	18	6	862
				63.7	28.2	5.3	2.1	0.7		
2	授業1回あたりの授業外学習時間（予習・復習・課題・レポート作成等）はどのくらいでしたか。 (5)2時間以上 (4)1時間半程度 (3)1時間程度 (2)30分程度 (1)ほとんどなかった	I	3.5	2.5	60	83	217	334	168	862
				7.0	9.6	25.2	38.7	19.5		
3	教材や資料（板書・教科書・スライド・動画等）は授業内容の理解に役立ちましたか。 (5)そう思う (4)ややそう思う (3)どちらともいえない (2)あまりそう思わない (1)そう思わない	II	4.5	4.5	537	244	62	13	6	862
				62.3	28.3	7.2	1.5	0.7		
4	課題・小テスト・レポート等の分量や質については適切でしたか。適切ではない場合はその理由を問9の自由記述欄に記入ください。 (5)そう思う (4)ややそう思う (3)どちらともいえない (2)あまりそう思わない (1)そう思わない	II	4.5	4.6	577	209	59	12	5	862
				66.9	24.2	6.8	1.4	0.6		
5	課題やレポート、個別質問へのコメントについて教員の対応やフィードバックは適切でしたか。適切ではない場合はその理由を問9の自由記述欄に記入ください。 (5)そう思う (4)ややそう思う (3)どちらともいえない (2)あまりそう思わない (1)そう思わない	II	4.5	4.5	542	216	91	8	5	862
				62.9	25.1	10.6	0.9	0.6		
6	授業内容の理解を促したり、学生に考えさせるような工夫がありましたか。 (5)そう思う (4)ややそう思う (3)どちらともいえない (2)あまりそう思わない (1)そう思わない	II	4.5	4.6	604	194	50	9	5	862
				70.1	22.5	5.8	1.0	0.6		
7	授業全体の難易度は適当であり、内容を理解し知識や技能を修得できましたか。 (5)そう思う (4)ややそう思う (3)どちらともいえない (2)あまりそう思わない (1)そう思わない	II	4.5	4.5	544	234	63	13	8	862
				63.1	27.1	7.3	1.5	0.9		
8	授業は全体として満足できるものでしたか。 (5)そう思う (4)ややそう思う (3)どちらともいえない (2)あまりそう思わない (1)そう思わない	II	4.5	4.6	581	218	41	13	9	862
				67.4	25.3	4.8	1.5	1.0		
9	自由記述欄：この授業の良かった点や学んだ内容で印象に残った点、学生がより学べるようにするための改善点等があれば書いてください。	III	0.0	0.0	0	0	0	0	0	0
				0.0	0.0	0.0	0.0	0.0		



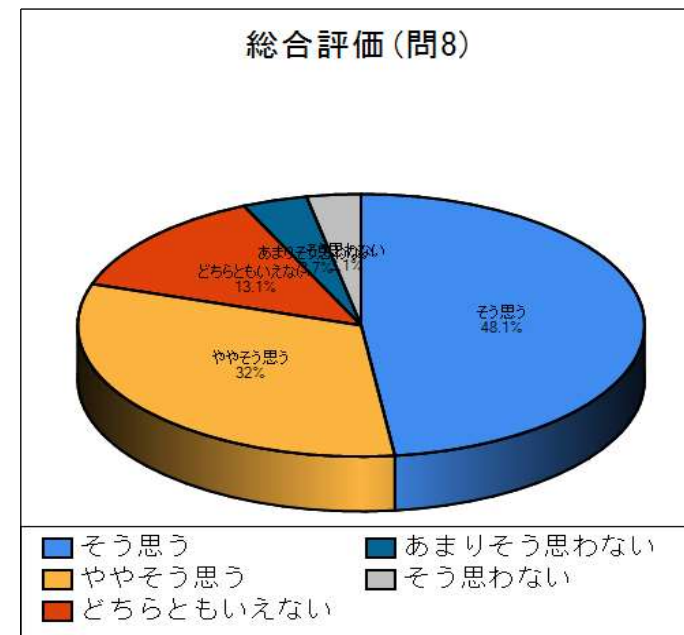
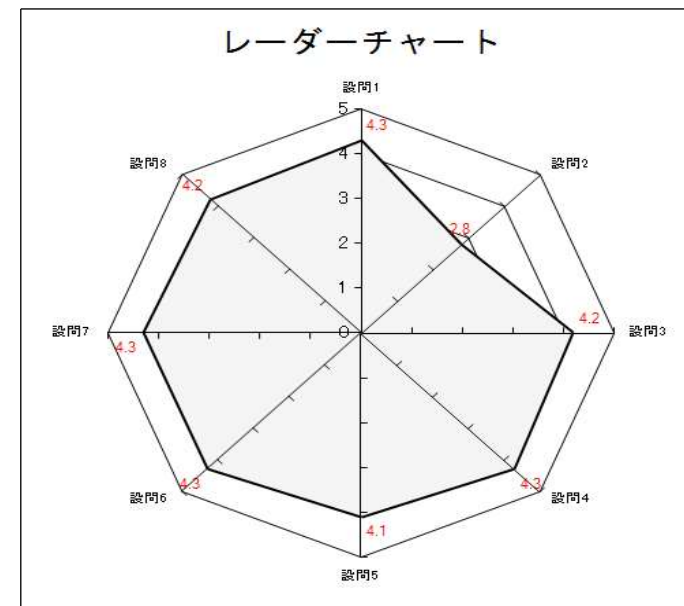
2025年度前期授業評価アンケート（講義・演習）

集計結果

履修者数： 1912 回答者数： 1008

科目分類： 一般基礎科目 学術素養科目

No.	項目	分類	平均	上段:回答数(人) / 下段:回答率(%)					合計	
				5	4	3	2	1		
1	シラバス（授業紹介）にある授業の目標を把握して受講することができましたか。 (5)そう思う (4)ややそう思う (3)どちらともいえない (2)あまりそう思わない (1)そう思わない	I	3.6	4.3	552	317	93	31	15	1008
					54.8	31.4	9.2	3.1	1.5	
2	授業1回あたりの授業外学習時間（予習・復習・課題・レポート作成等）はどのくらいでしたか。 (5)2時間以上 (4)1時間半程度 (3)1時間程度 (2)30分程度 (1)ほとんどなかった	I	3.6	2.8	110	160	271	306	161	1008
					10.9	15.9	26.9	30.4	16.0	
3	教材や資料（板書・教科書・スライド・動画等）は授業内容の理解に役立ちましたか。 (5)そう思う (4)ややそう思う (3)どちらともいえない (2)あまりそう思わない (1)そう思わない	II	4.2	4.2	500	342	102	42	22	1008
					49.6	33.9	10.1	4.2	2.2	
4	課題・小テスト・レポート等の分量や質については適切でしたか。適切ではない場合はその理由を問9の自由記述欄に記入ください。 (5)そう思う (4)ややそう思う (3)どちらともいえない (2)あまりそう思わない (1)そう思わない	II	4.2	4.3	522	324	108	35	19	1008
					51.8	32.1	10.7	3.5	1.9	
5	課題やレポート、個別質問へのコメントについて教員の対応やフィードバックは適切でしたか。適切ではない場合はその理由を問9の自由記述欄に記入ください。 (5)そう思う (4)ややそう思う (3)どちらともいえない (2)あまりそう思わない (1)そう思わない	II	4.2	4.1	492	272	173	43	28	1008
					48.8	27.0	17.2	4.3	2.8	
6	授業内容の理解を促したり、学生に考えさせるような工夫がありましたか。 (5)そう思う (4)ややそう思う (3)どちらともいえない (2)あまりそう思わない (1)そう思わない	II	4.2	4.3	521	310	114	34	29	1008
					51.7	30.8	11.3	3.4	2.9	
7	授業全体の難易度は適当であり、内容を理解し知識や技能を修得できましたか。 (5)そう思う (4)ややそう思う (3)どちらともいえない (2)あまりそう思わない (1)そう思わない	II	4.2	4.3	505	330	112	46	15	1008
					50.1	32.7	11.1	4.6	1.5	
8	授業は全体として満足できるものでしたか。 (5)そう思う (4)ややそう思う (3)どちらともいえない (2)あまりそう思わない (1)そう思わない	II	4.2	4.2	485	323	132	37	31	1008
					48.1	32.0	13.1	3.7	3.1	
9	自由記述欄：この授業の良かった点や学んだ内容で印象に残った点、学生がより学べるようにするための改善点等があれば書いてください。	III	0.0	0.0	0	0	0	0	0	0
					0.0	0.0	0.0	0.0	0.0	



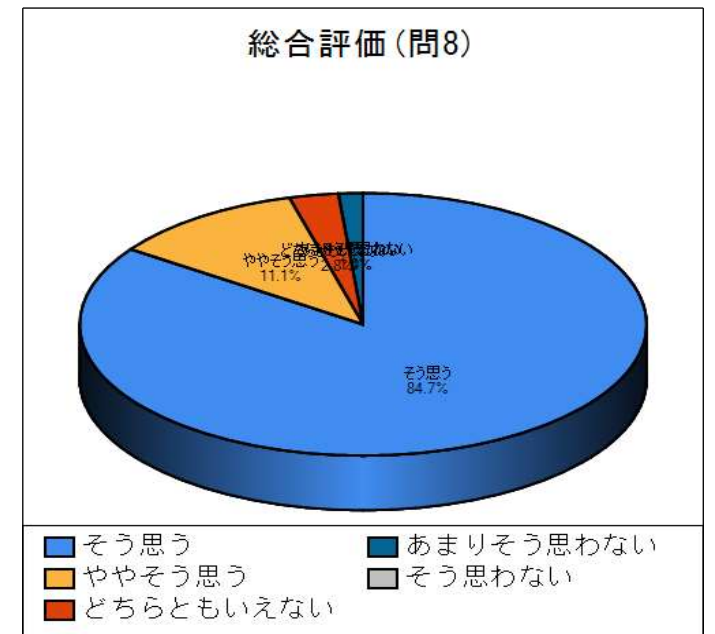
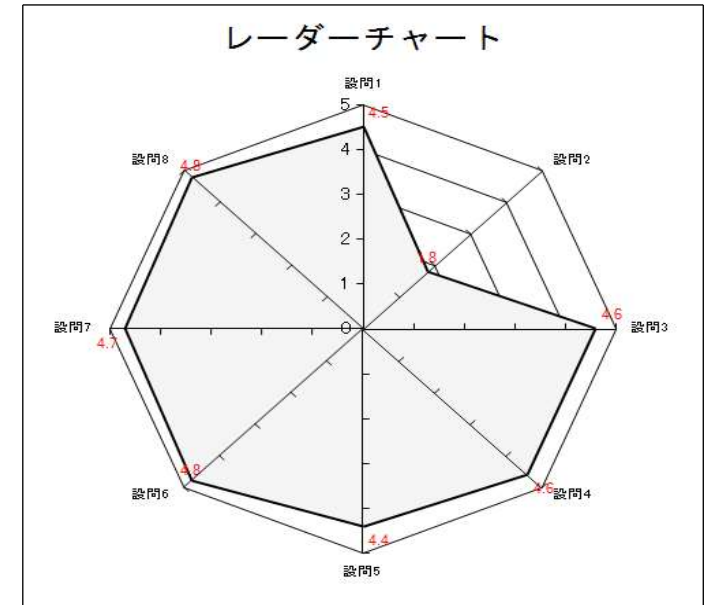
2025年度前期授業評価アンケート（講義・演習）

集計結果

履修者数： 81 回答者数： 72

科目分類： 一般基礎科目 分野横断基礎科目

No.	項目	分類	平均	上段:回答数(人) / 下段:回答率(%)					合計
				5	4	3	2	1	
1	シラバス（授業紹介）にある授業の目標を把握して受講することができましたか。 (5)そう思う (4)ややそう思う (3)どちらともいえない (2)あまりそう思わない (1)そう思わない	I 3.1	4.5	43	23	4	2	0	72
				59.7	31.9	5.6	2.8	0.0	
2	授業1回あたりの授業外学習時間（予習・復習・課題・レポート作成等）はどのくらいでしたか。 (5)2時間以上 (4)1時間半程度 (3)1時間程度 (2)30分程度 (1)ほとんどなかった	I 3.1	1.8	3	1	9	21	38	72
				4.2	1.4	12.5	29.2	52.8	
3	教材や資料（板書・教科書・スライド・動画等）は授業内容の理解に役立ちましたか。 (5)そう思う (4)ややそう思う (3)どちらともいえない (2)あまりそう思わない (1)そう思わない	II 4.7	4.6	46	22	3	0	1	72
				63.9	30.6	4.2	0.0	1.4	
4	課題・小テスト・レポート等の分量や質については適切でしたか。適切ではない場合はその理由を問9の自由記述欄に記入ください。 (5)そう思う (4)ややそう思う (3)どちらともいえない (2)あまりそう思わない (1)そう思わない	II 4.7	4.6	48	19	4	1	0	72
				66.7	26.4	5.6	1.4	0.0	
5	課題やレポート、個別質問へのコメントについて教員の対応やフィードバックは適切でしたか。適切ではない場合はその理由を問9の自由記述欄に記入ください。 (5)そう思う (4)ややそう思う (3)どちらともいえない (2)あまりそう思わない (1)そう思わない	II 4.7	4.4	44	19	7	1	1	72
				61.1	26.4	9.7	1.4	1.4	
6	授業内容の理解を促したり、学生に考えさせるような工夫がありましたか。 (5)そう思う (4)ややそう思う (3)どちらともいえない (2)あまりそう思わない (1)そう思わない	II 4.7	4.8	60	12	0	0	0	72
				83.3	16.7	0.0	0.0	0.0	
7	授業全体の難易度は適当であり、内容を理解し知識や技能を修得できましたか。 (5)そう思う (4)ややそう思う (3)どちらともいえない (2)あまりそう思わない (1)そう思わない	II 4.7	4.7	56	14	1	1	0	72
				77.8	19.4	1.4	1.4	0.0	
8	授業は全体として満足できるものでしたか。 (5)そう思う (4)ややそう思う (3)どちらともいえない (2)あまりそう思わない (1)そう思わない	II 4.7	4.8	61	8	2	1	0	72
				84.7	11.1	2.8	1.4	0.0	
9	自由記述欄：この授業の良かった点や学んだ内容で印象に残った点、学生がより学べるようにするための改善点等があれば書いてください。	III 0.0	0.0	0	0	0	0	0	0
				0.0	0.0	0.0	0.0	0.0	



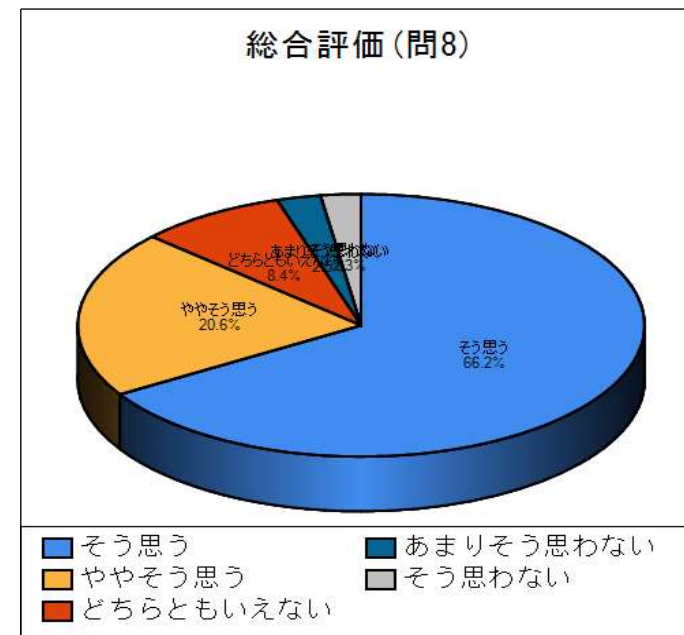
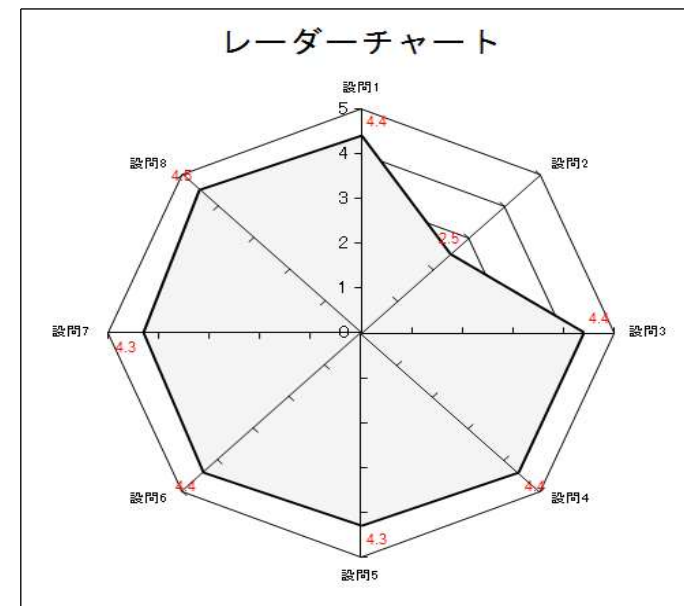
2025年度前期授業評価アンケート（講義・演習）

集計結果

履修者数： 711 回答者数： 394

科目分類： 一般基礎科目 人文科学科目

No.	項目	分類	平均	上段:回答数(人) / 下段:回答率(%)					合計	
				5	4	3	2	1		
1	シラバス（授業紹介）にある授業の目標を把握して受講することができましたか。 (5)そう思う (4)ややそう思う (3)どちらともいえない (2)あまりそう思わない (1)そう思わない	I	3.5	4.4	233	118	30	6	7	394
				59.1	29.9	7.6	1.5	1.8		
2	授業1回あたりの授業外学習時間（予習・復習・課題・レポート作成等）はどのくらいでしたか。 (5)2時間以上 (4)1時間半程度 (3)1時間程度 (2)30分程度 (1)ほとんどなかった	I	3.5	2.5	25	43	95	161	70	394
				6.3	10.9	24.1	40.9	17.8		
3	教材や資料（板書・教科書・スライド・動画等）は授業内容の理解に役立ちましたか。 (5)そう思う (4)ややそう思う (3)どちらともいえない (2)あまりそう思わない (1)そう思わない	II	4.4	4.4	233	108	37	10	6	394
				59.1	27.4	9.4	2.5	1.5		
4	課題・小テスト・レポート等の分量や質については適切でしたか。適切ではない場合はその理由を問9の自由記述欄に記入ください。 (5)そう思う (4)ややそう思う (3)どちらともいえない (2)あまりそう思わない (1)そう思わない	II	4.4	4.4	241	97	39	11	6	394
				61.2	24.6	9.9	2.8	1.5		
5	課題やレポート、個別質問へのコメントについて教員の対応やフィードバックは適切でしたか。適切ではない場合はその理由を問9の自由記述欄に記入ください。 (5)そう思う (4)ややそう思う (3)どちらともいえない (2)あまりそう思わない (1)そう思わない	II	4.4	4.3	222	101	57	6	8	394
				56.3	25.6	14.5	1.5	2.0		
6	授業内容の理解を促したり、学生に考えさせるような工夫がありましたか。 (5)そう思う (4)ややそう思う (3)どちらともいえない (2)あまりそう思わない (1)そう思わない	II	4.4	4.4	236	110	31	11	6	394
				59.9	27.9	7.9	2.8	1.5		
7	授業全体の難易度は適当であり、内容を理解し知識や技能を修得できましたか。 (5)そう思う (4)ややそう思う (3)どちらともいえない (2)あまりそう思わない (1)そう思わない	II	4.4	4.3	237	96	35	13	13	394
				60.2	24.4	8.9	3.3	3.3		
8	授業は全体として満足できるものでしたか。 (5)そう思う (4)ややそう思う (3)どちらともいえない (2)あまりそう思わない (1)そう思わない	II	4.4	4.5	261	81	33	10	9	394
				66.2	20.6	8.4	2.5	2.3		
9	自由記述欄：この授業の良かった点や学んだ内容で印象に残った点、学生がより学べるようにするための改善点等があれば書いてください。	III	0.0	0.0	0	0	0	0	0	0
				0.0	0.0	0.0	0.0	0.0		



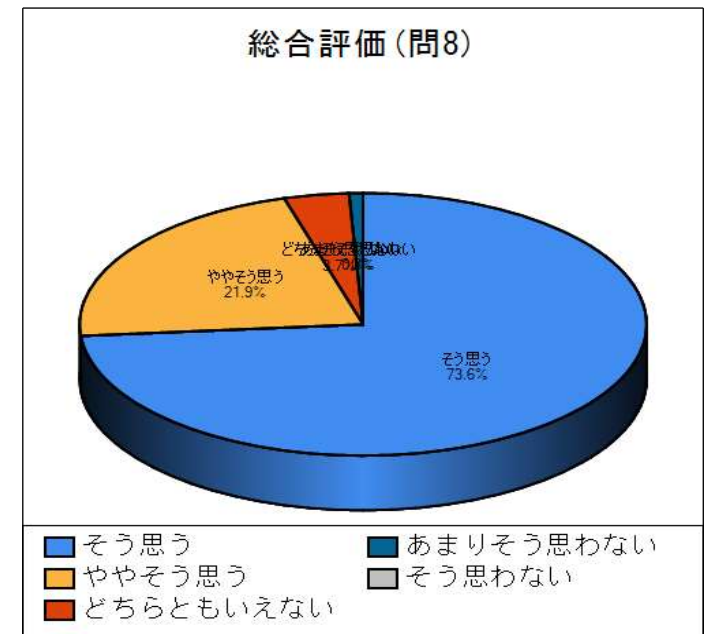
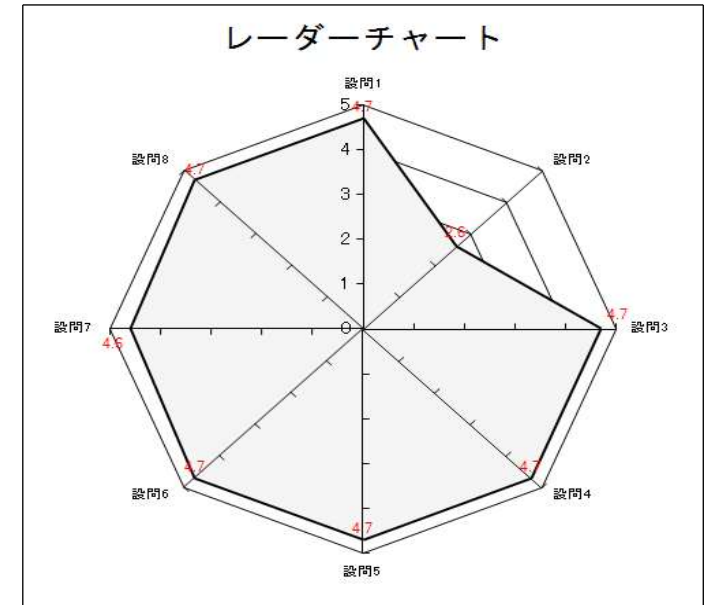
2025年度前期授業評価アンケート（講義・演習）

集計結果

履修者数： 384 回答者数： 242

科目分類： 一般基礎科目 社会科学科目

No.	項目	分類	平均	上段:回答数(人) / 下段:回答率(%)					合計	
				5	4	3	2	1		
1	シラバス（授業紹介）にある授業の目標を把握して受講することができましたか。 (5)そう思う (4)ややそう思う (3)どちらともいえない (2)あまりそう思わない (1)そう思わない	I	3.6	4.7	172	65	3	2	0	242
				71.1	26.9	1.2	0.8	0.0		
2	授業1回あたりの授業外学習時間（予習・復習・課題・レポート作成等）はどのくらいでしたか。 (5)2時間以上 (4)1時間半程度 (3)1時間程度 (2)30分程度 (1)ほとんどなかった	I	3.6	2.6	21	28	50	110	33	242
				8.7	11.6	20.7	45.5	13.6		
3	教材や資料（板書・教科書・スライド・動画等）は授業内容の理解に役立ちましたか。 (5)そう思う (4)ややそう思う (3)どちらともいえない (2)あまりそう思わない (1)そう思わない	II	4.7	4.7	184	50	6	2	0	242
				76.0	20.7	2.5	0.8	0.0		
4	課題・小テスト・レポート等の分量や質については適切でしたか。適切ではない場合はその理由を問9の自由記述欄に記入ください。 (5)そう思う (4)ややそう思う (3)どちらともいえない (2)あまりそう思わない (1)そう思わない	II	4.7	4.7	175	52	14	1	0	242
				72.3	21.5	5.8	0.4	0.0		
5	課題やレポート、個別質問へのコメントについて教員の対応やフィードバックは適切でしたか。適切ではない場合はその理由を問9の自由記述欄に記入ください。 (5)そう思う (4)ややそう思う (3)どちらともいえない (2)あまりそう思わない (1)そう思わない	II	4.7	4.7	182	46	14	0	0	242
				75.2	19.0	5.8	0.0	0.0		
6	授業内容の理解を促したり、学生に考えさせるような工夫がありましたか。 (5)そう思う (4)ややそう思う (3)どちらともいえない (2)あまりそう思わない (1)そう思わない	II	4.7	4.7	174	61	5	2	0	242
				71.9	25.2	2.1	0.8	0.0		
7	授業全体の難易度は適当であり、内容を理解し知識や技能を修得できましたか。 (5)そう思う (4)ややそう思う (3)どちらともいえない (2)あまりそう思わない (1)そう思わない	II	4.6	4.6	166	66	10	0	0	242
				68.6	27.3	4.1	0.0	0.0		
8	授業は全体として満足できるものでしたか。 (5)そう思う (4)ややそう思う (3)どちらともいえない (2)あまりそう思わない (1)そう思わない	II	4.7	4.7	178	53	9	2	0	242
				73.6	21.9	3.7	0.8	0.0		
9	自由記述欄：この授業の良かった点や学んだ内容で印象に残った点、学生がより学べるようにするための改善点等があれば書いてください。	III	0.0	0.0	0	0	0	0	0	0
				0.0	0.0	0.0	0.0	0.0		



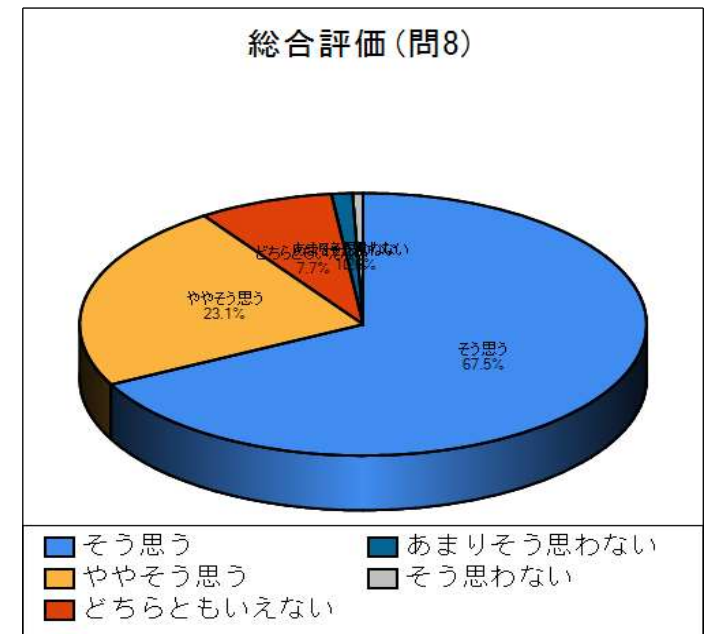
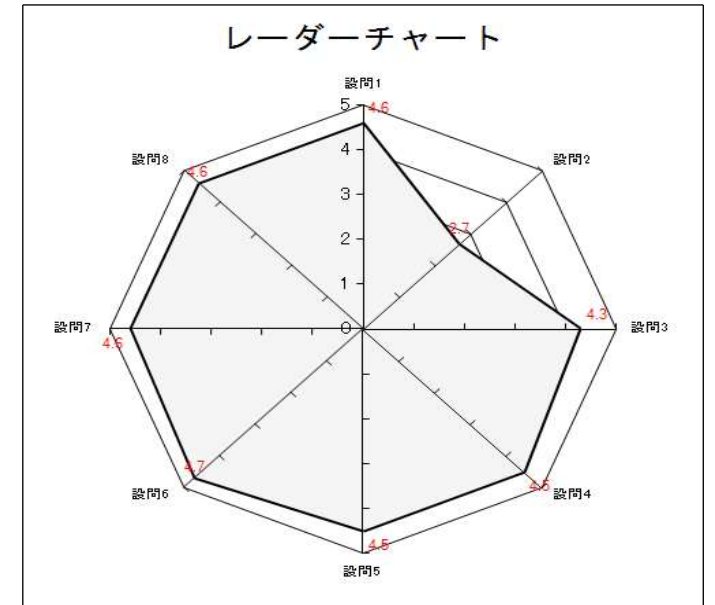
2025年度前期授業評価アンケート（講義・演習）

集計結果

履修者数： 349 回答者数： 169

科目分類： 一般基礎科目 人文科学科目

No.	項目	分類	平均	上段:回答数(人) / 下段:回答率(%)					合計	
				5	4	3	2	1		
1	シラバス（授業紹介）にある授業の目標を把握して受講することができましたか。 (5)そう思う (4)ややそう思う (3)どちらともいえない (2)あまりそう思わない (1)そう思わない	I	3.7	4.6	120	37	8	3	1	169
					71.0	21.9	4.7	1.8	0.6	
2	授業1回あたりの授業外学習時間（予習・復習・課題・レポート作成等）はどのくらいでしたか。 (5)2時間以上 (4)1時間半程度 (3)1時間程度 (2)30分程度 (1)ほとんどなかった	I	3.7	2.7	26	16	44	53	30	169
					15.4	9.5	26.0	31.4	17.8	
3	教材や資料（板書・教科書・スライド・動画等）は授業内容の理解に役立ちましたか。 (5)そう思う (4)ややそう思う (3)どちらともいえない (2)あまりそう思わない (1)そう思わない	II	4.5	4.3	103	40	13	7	6	169
					60.9	23.7	7.7	4.1	3.6	
4	課題・小テスト・レポート等の分量や質については適切でしたか。適切ではない場合はその理由を問9の自由記述欄に記入ください。 (5)そう思う (4)ややそう思う (3)どちらともいえない (2)あまりそう思わない (1)そう思わない	II	4.5	4.5	111	41	12	3	2	169
					65.7	24.3	7.1	1.8	1.2	
5	課題やレポート、個別質問へのコメントについて教員の対応やフィードバックは適切でしたか。適切ではない場合はその理由を問9の自由記述欄に記入ください。 (5)そう思う (4)ややそう思う (3)どちらともいえない (2)あまりそう思わない (1)そう思わない	II	4.5	4.5	116	33	13	4	3	169
					68.6	19.5	7.7	2.4	1.8	
6	授業内容の理解を促したり、学生に考えさせるような工夫がありましたか。 (5)そう思う (4)ややそう思う (3)どちらともいえない (2)あまりそう思わない (1)そう思わない	II	4.5	4.7	128	28	12	1	0	169
					75.7	16.6	7.1	0.6	0.0	
7	授業全体の難易度は適当であり、内容を理解し知識や技能を修得できましたか。 (5)そう思う (4)ややそう思う (3)どちらともいえない (2)あまりそう思わない (1)そう思わない	II	4.5	4.6	118	34	13	2	2	169
					69.8	20.1	7.7	1.2	1.2	
8	授業は全体として満足できるものでしたか。 (5)そう思う (4)ややそう思う (3)どちらともいえない (2)あまりそう思わない (1)そう思わない	II	4.5	4.6	114	39	13	2	1	169
					67.5	23.1	7.7	1.2	0.6	
9	自由記述欄：この授業の良かった点や学んだ内容で印象に残った点、学生がより学べるようにするための改善点等があれば書いてください。	III	0.0	0.0	0	0	0	0	0	0
					0.0	0.0	0.0	0.0	0.0	



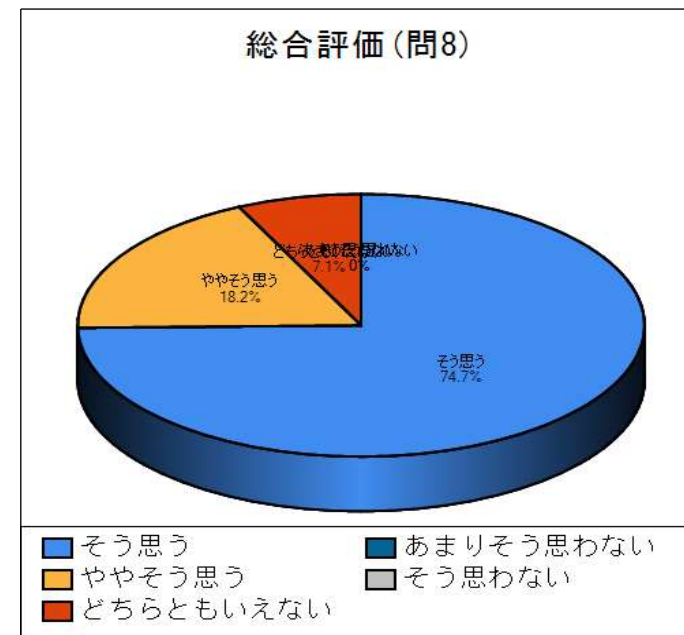
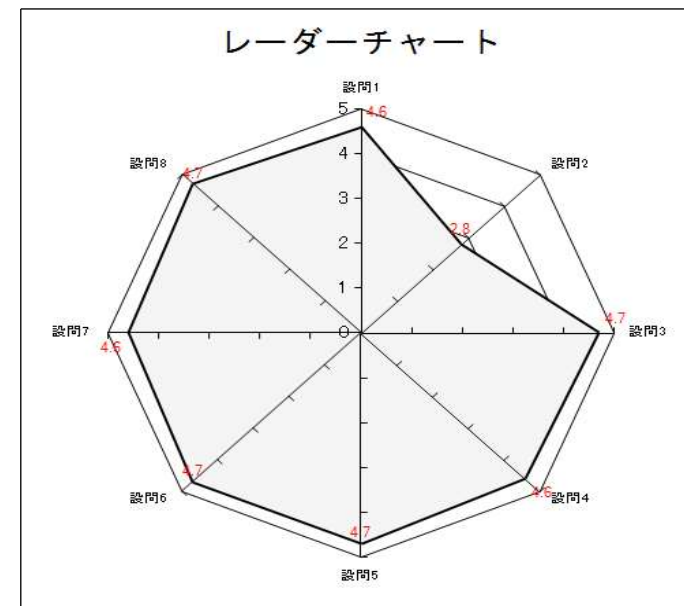
2025年度前期授業評価アンケート（講義・演習）

集計結果

履修者数： 193 回答者数： 99

科目分類： 一般基礎科目 社会科学科目

No.	項目	分類	平均	上段:回答数(人) / 下段:回答率(%)					合計	
				5	4	3	2	1		
1	シラバス（授業紹介）にある授業の目標を把握して受講することができましたか。 (5)そう思う (4)ややそう思う (3)どちらともいえない (2)あまりそう思わない (1)そう思わない	I	3.7	4.6	69	25	5	0	0	99
				69.7	25.3	5.1	0.0	0.0		
2	授業1回あたりの授業外学習時間（予習・復習・課題・レポート作成等）はどのくらいでしたか。 (5)2時間以上 (4)1時間半程度 (3)1時間程度 (2)30分程度 (1)ほとんどなかった	I	3.7	2.8	7	14	33	40	5	99
				7.1	14.1	33.3	40.4	5.1		
3	教材や資料（板書・教科書・スライド・動画等）は授業内容の理解に役立ちましたか。 (5)そう思う (4)ややそう思う (3)どちらともいえない (2)あまりそう思わない (1)そう思わない	II	4.7	4.7	72	21	6	0	0	99
				72.7	21.2	6.1	0.0	0.0		
4	課題・小テスト・レポート等の分量や質については適切でしたか。適切ではない場合はその理由を問9の自由記述欄に記入ください。 (5)そう思う (4)ややそう思う (3)どちらともいえない (2)あまりそう思わない (1)そう思わない	II	4.7	4.6	69	20	7	3	0	99
				69.7	20.2	7.1	3.0	0.0		
5	課題やレポート、個別質問へのコメントについて教員の対応やフィードバックは適切でしたか。適切ではない場合はその理由を問9の自由記述欄に記入ください。 (5)そう思う (4)ややそう思う (3)どちらともいえない (2)あまりそう思わない (1)そう思わない	II	4.7	4.7	79	12	8	0	0	99
				79.8	12.1	8.1	0.0	0.0		
6	授業内容の理解を促したり、学生に考えさせるような工夫がありましたか。 (5)そう思う (4)ややそう思う (3)どちらともいえない (2)あまりそう思わない (1)そう思わない	II	4.7	4.7	75	17	7	0	0	99
				75.8	17.2	7.1	0.0	0.0		
7	授業全体の難易度は適当であり、内容を理解し知識や技能を修得できましたか。 (5)そう思う (4)ややそう思う (3)どちらともいえない (2)あまりそう思わない (1)そう思わない	II	4.7	4.6	67	26	5	1	0	99
				67.7	26.3	5.1	1.0	0.0		
8	授業は全体として満足できるものでしたか。 (5)そう思う (4)ややそう思う (3)どちらともいえない (2)あまりそう思わない (1)そう思わない	II	4.7	4.7	74	18	7	0	0	99
				74.7	18.2	7.1	0.0	0.0		
9	自由記述欄：この授業の良かった点や学んだ内容で印象に残った点、学生がより学べるようにするための改善点等があれば書いてください。	III	0.0	0.0	0	0	0	0	0	0
				0.0	0.0	0.0	0.0	0.0		



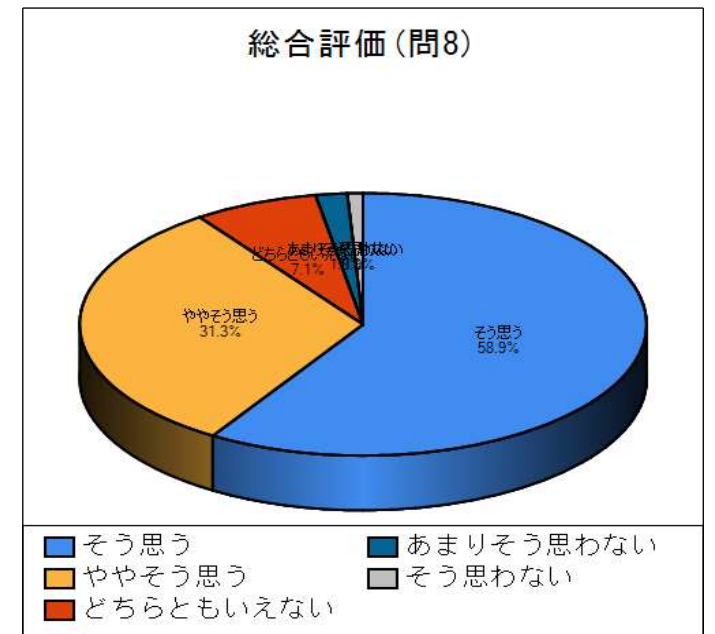
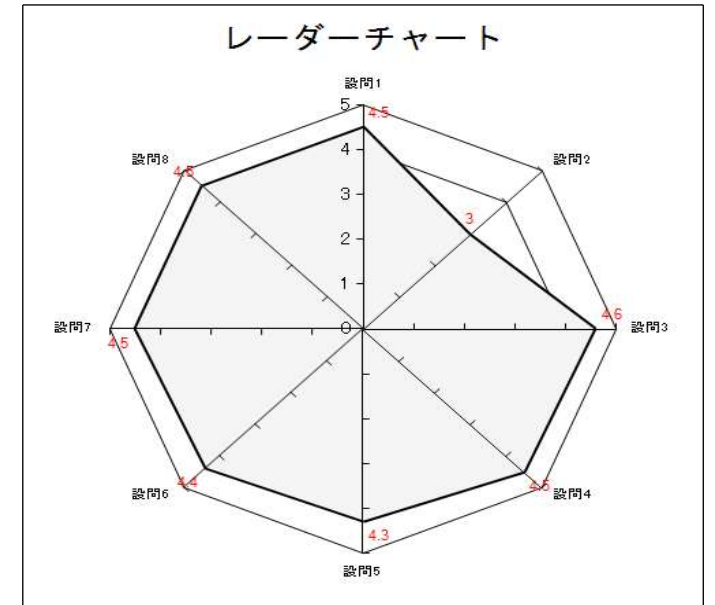
2025年度前期授業評価アンケート（講義・演習）

集計結果

履修者数： 343 回答者数： 112

科目分類： 一般基礎科目 研究倫理

No.	項目	分類	平均	上段:回答数(人) / 下段:回答率(%)					合計	
				5	4	3	2	1		
1	シラバス（授業紹介）にある授業の目標を把握して受講することができましたか。 (5)そう思う (4)ややそう思う (3)どちらともいえない (2)あまりそう思わない (1)そう思わない	I	3.7	4.5	72	28	7	4	1	112
				64.3	25.0	6.3	3.6	0.9		
2	授業1回あたりの授業外学習時間（予習・復習・課題・レポート作成等）はどのくらいでしたか。 (5)2時間以上 (4)1時間半程度 (3)1時間程度 (2)30分程度 (1)ほとんどなかった	I	3.7	3.0	22	19	29	21	21	112
				19.6	17.0	25.9	18.8	18.8		
3	教材や資料（板書・教科書・スライド・動画等）は授業内容の理解に役立ちましたか。 (5)そう思う (4)ややそう思う (3)どちらともいえない (2)あまりそう思わない (1)そう思わない	II	4.5	4.6	71	33	7	1	0	112
				63.4	29.5	6.3	0.9	0.0		
4	課題・小テスト・レポート等の分量や質については適切でしたか。適切ではない場合はその理由を問9の自由記述欄に記入ください。 (5)そう思う (4)ややそう思う (3)どちらともいえない (2)あまりそう思わない (1)そう思わない	II	4.5	4.5	70	28	13	1	0	112
				62.5	25.0	11.6	0.9	0.0		
5	課題やレポート、個別質問へのコメントについて教員の対応やフィードバックは適切でしたか。適切ではない場合はその理由を問9の自由記述欄に記入ください。 (5)そう思う (4)ややそう思う (3)どちらともいえない (2)あまりそう思わない (1)そう思わない	II	4.5	4.3	63	22	24	3	0	112
				56.3	19.6	21.4	2.7	0.0		
6	授業内容の理解を促したり、学生に考えさせるような工夫がありましたか。 (5)そう思う (4)ややそう思う (3)どちらともいえない (2)あまりそう思わない (1)そう思わない	II	4.5	4.4	73	23	10	4	2	112
				65.2	20.5	8.9	3.6	1.8		
7	授業全体の難易度は適当であり、内容を理解し知識や技能を修得できましたか。 (5)そう思う (4)ややそう思う (3)どちらともいえない (2)あまりそう思わない (1)そう思わない	II	4.5	4.5	71	32	8	1	0	112
				63.4	28.6	7.1	0.9	0.0		
8	授業は全体として満足できるものでしたか。 (5)そう思う (4)ややそう思う (3)どちらともいえない (2)あまりそう思わない (1)そう思わない	II	4.5	4.5	66	35	8	2	1	112
				58.9	31.3	7.1	1.8	0.9		
9	自由記述欄：この授業の良かった点や学んだ内容で印象に残った点、学生がより学べるようにするための改善点等があれば書いてください。	III	0.0	0.0	0	0	0	0	0	0
				0.0	0.0	0.0	0.0	0.0		



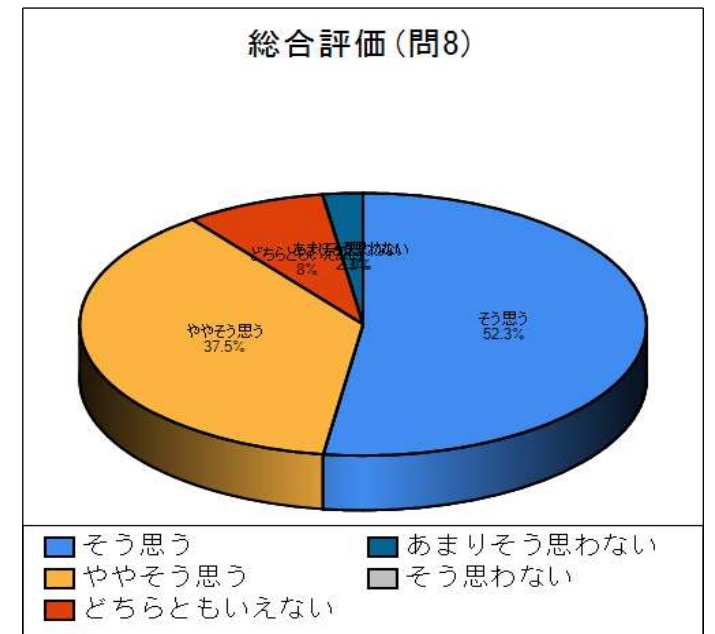
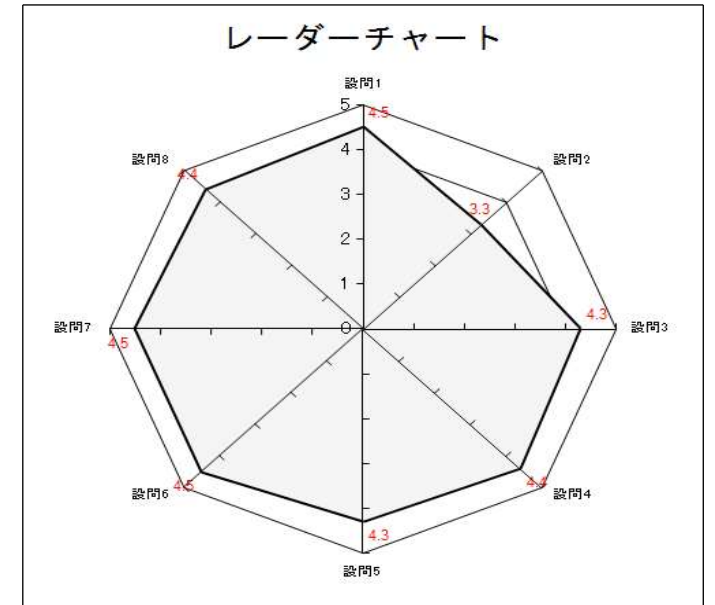
2025年度前期授業評価アンケート（講義・演習）

集計結果

履修者数： 203 回答者数： 88

科目分類： 一般基礎科目 自然科学

No.	項目	分類	平均	上段:回答数(人) / 下段:回答率(%)					合計	
				5	4	3	2	1		
1	シラバス（授業紹介）にある授業の目標を把握して受講することができましたか。 (5)そう思う (4)ややそう思う (3)どちらともいえない (2)あまりそう思わない (1)そう思わない	I	3.9	4.5	46	37	4	1	0	88
				52.3	42.0	4.5	1.1	0.0		
2	授業1回あたりの授業外学習時間（予習・復習・課題・レポート作成等）はどのくらいでしたか。 (5)2時間以上 (4)1時間半程度 (3)1時間程度 (2)30分程度 (1)ほとんどなかった	I	3.9	3.3	14	25	27	15	7	88
				15.9	28.4	30.7	17.0	8.0		
3	教材や資料（板書・教科書・スライド・動画等）は授業内容の理解に役立ちましたか。 (5)そう思う (4)ややそう思う (3)どちらともいえない (2)あまりそう思わない (1)そう思わない	II	4.4	4.3	41	38	3	6	0	88
				46.6	43.2	3.4	6.8	0.0		
4	課題・小テスト・レポート等の分量や質については適切でしたか。適切ではない場合はその理由を問9の自由記述欄に記入ください。 (5)そう思う (4)ややそう思う (3)どちらともいえない (2)あまりそう思わない (1)そう思わない	II	4.4	4.4	47	31	7	3	0	88
				53.4	35.2	8.0	3.4	0.0		
5	課題やレポート、個別質問へのコメントについて教員の対応やフィードバックは適切でしたか。適切ではない場合はその理由を問9の自由記述欄に記入ください。 (5)そう思う (4)ややそう思う (3)どちらともいえない (2)あまりそう思わない (1)そう思わない	II	4.4	4.3	42	30	14	2	0	88
				47.7	34.1	15.9	2.3	0.0		
6	授業内容の理解を促したり、学生に考えさせるような工夫がありましたか。 (5)そう思う (4)ややそう思う (3)どちらともいえない (2)あまりそう思わない (1)そう思わない	II	4.4	4.5	54	28	4	2	0	88
				61.4	31.8	4.5	2.3	0.0		
7	授業全体の難易度は適当であり、内容を理解し知識や技能を修得できましたか。 (5)そう思う (4)ややそう思う (3)どちらともいえない (2)あまりそう思わない (1)そう思わない	II	4.4	4.5	53	24	9	2	0	88
				60.2	27.3	10.2	2.3	0.0		
8	授業は全体として満足できるものでしたか。 (5)そう思う (4)ややそう思う (3)どちらともいえない (2)あまりそう思わない (1)そう思わない	II	4.4	4.4	46	33	7	2	0	88
				52.3	37.5	8.0	2.3	0.0		
9	自由記述欄：この授業の良かった点や学んだ内容で印象に残った点、学生がより学べるようにするための改善点等があれば書いてください。	III	0.0	0.0	0	0	0	0	0	0
				0.0	0.0	0.0	0.0	0.0		



2025年度前期授業評価アンケート（講義・演習）

集計結果

履修者数： 2 回答者数： 2

科目分類： 一般基礎科目 特別

No.	項目	分類	平均	上段:回答数(人) / 下段:回答率(%)					合計	
				5	4	3	2	1		
1	シラバス（授業紹介）にある授業の目標を把握して受講することができましたか。 (5) そう思う (4) ややそう思う (3) どちらともいえない (2) あまりそう思わない (1) そう思わない	I	4.5	4.0	1	0	1	0	0	2
				50.0	0.0	50.0	0.0	0.0		
2	授業1回あたりの授業外学習時間（予習・復習・課題・レポート作成等）はどのくらいでしたか。 (5) 2時間以上 (4) 1時間半程度 (3) 1時間程度 (2) 30分程度 (1) ほとんどなかった	I	4.5	5.0	2	0	0	0	0	2
				100.0	0.0	0.0	0.0	0.0		
3	教材や資料（板書・教科書・スライド・動画等）は授業内容の理解に役立ちましたか。 (5) そう思う (4) ややそう思う (3) どちらともいえない (2) あまりそう思わない (1) そう思わない	II	4.0	3.0	1	0	0	0	1	2
				50.0	0.0	0.0	0.0	50.0		
4	課題・小テスト・レポート等の分量や質については適切でしたか。適切ではない場合はその理由を問9の自由記述欄に記入ください。 (5) そう思う (4) ややそう思う (3) どちらともいえない (2) あまりそう思わない (1) そう思わない	II	4.0	5.0	2	0	0	0	0	2
				100.0	0.0	0.0	0.0	0.0		
5	課題やレポート、個別質問へのコメントについて教員の対応やフィードバックは適切でしたか。適切ではない場合はその理由を問9の自由記述欄に記入ください。 (5) そう思う (4) ややそう思う (3) どちらともいえない (2) あまりそう思わない (1) そう思わない	II	4.0	4.0	1	0	1	0	0	2
				50.0	0.0	50.0	0.0	0.0		
6	授業内容の理解を促したり、学生に考えさせるような工夫がありましたか。 (5) そう思う (4) ややそう思う (3) どちらともいえない (2) あまりそう思わない (1) そう思わない	II	4.0	5.0	2	0	0	0	0	2
				100.0	0.0	0.0	0.0	0.0		
7	授業全体の難易度は適当であり、内容を理解し知識や技能を修得できましたか。 (5) そう思う (4) ややそう思う (3) どちらともいえない (2) あまりそう思わない (1) そう思わない	II	4.0	4.0	1	0	1	0	0	2
				50.0	0.0	50.0	0.0	0.0		
8	授業は全体として満足できるものでしたか。 (5) そう思う (4) ややそう思う (3) どちらともいえない (2) あまりそう思わない (1) そう思わない	II	4.0	3.0	1	0	0	0	1	2
				50.0	0.0	0.0	0.0	50.0		
9	自由記述欄：この授業の良かった点や学んだ内容で印象に残った点、学生がより学べるようにするための改善点等があれば書いてください。	III	0.0	0.0	0	0	0	0	0	0
				0.0	0.0	0.0	0.0	0.0		

