

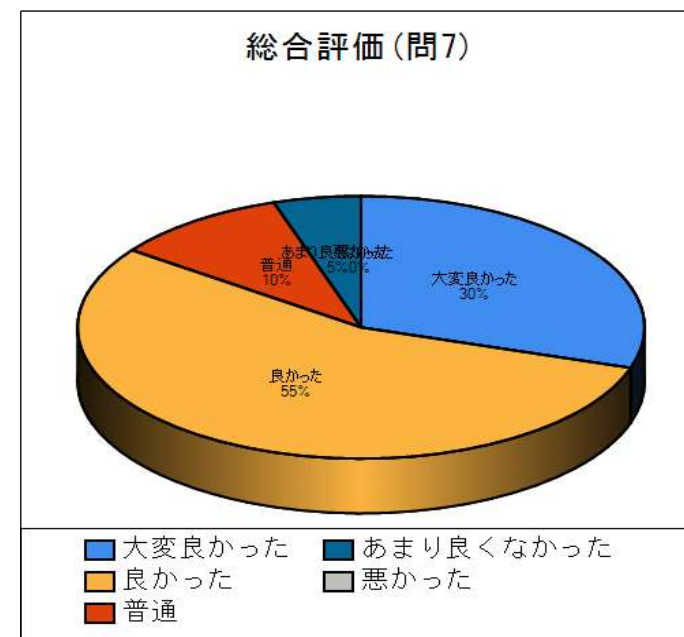
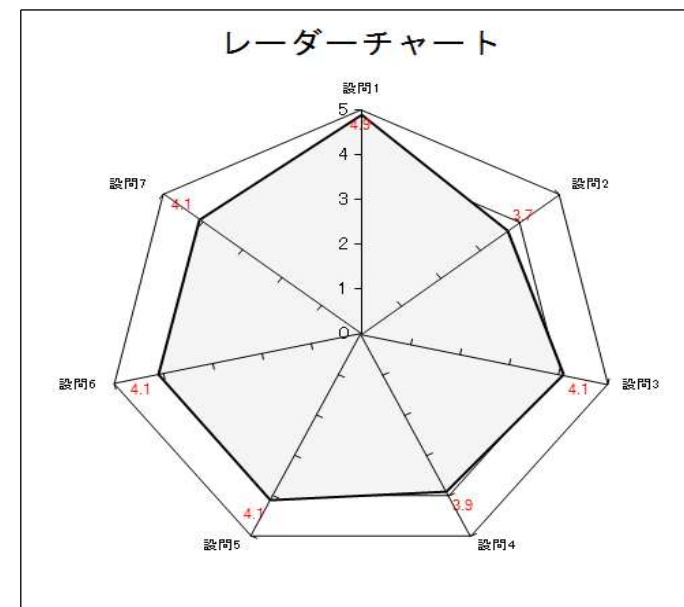
2022年度前期授業評価アンケート（講義・演習）

集計結果

履修者数： 88 回答者数： 40

科目分類： 人文科学基礎科目一般基礎科目

No.	項目	分類	平均	上段:回答数(人) / 下段:回答率(%)					合計
				5	4	3	2	1	
1	あなたのこの授業に対する出席頻度について (5)全て出席 (4)1回欠席 (3)2回欠席 (2)3回以上欠席 (1)ほとんど出席していない	I	4.9	35	4	1	0	0	40
				87.5	10.0	2.5	0.0	0.0	
2	あなたのこの授業に関する予習復習について (5)十分に (4)ほぼ十分に (3)普通に (2)ややいい加減に (1)不十分	I	4.2	9	12	17	1	1	40
				22.5	30.0	42.5	2.5	2.5	
3	この授業全体の理解の程度に関して (5)十分理解 (4)ほぼ理解 (3)半分程度理解 (2)あまり分からなかった (1)分からなかった	I	4.1	14	17	8	1	0	40
				35.0	42.5	20.0	2.5	0.0	
4	この授業の内容（質量とも）に関して (5)大変良かった (4)良かった (3)普通 (2)あまり良くなかった (1)悪かった	II	4.0	12	14	13	1	0	40
				30.0	35.0	32.5	2.5	0.0	
5	教員の説明に関して (5)大変良かった (4)良かった (3)普通 (2)あまり良くなかった (1)悪かった	II	4.0	15	15	9	1	0	40
				37.5	37.5	22.5	2.5	0.0	
6	宿題・テストの分量に関して (5)適当 (4)ほぼ適当 (3)普通 (2)やや不適當 (1)不適當	II	4.1	16	12	11	0	1	40
				40.0	30.0	27.5	0.0	2.5	
7	この授業を総合的に評価してください。 (5)大変良かった (4)良かった (3)普通 (2)あまり良くなかった (1)悪かった	II	4.1	12	22	4	2	0	40
				30.0	55.0	10.0	5.0	0.0	
8	自由記入欄	III	0.0	0	0	0	0	0	0
				0.0	0.0	0.0	0.0	0.0	



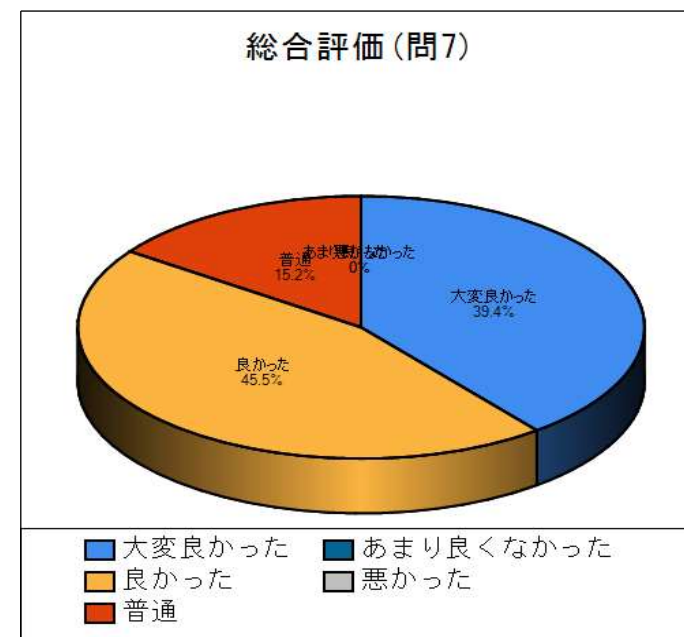
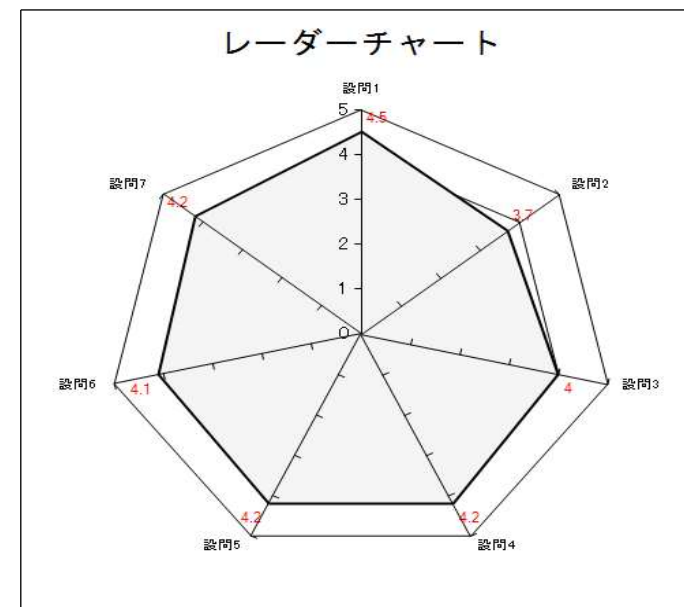
2022年度前期授業評価アンケート（講義・演習）

集計結果

履修者数： 89 回答者数： 33

科目分類： 社会科学基礎科目一般基礎科目

No.	項目	分類	平均	上段:回答数(人) / 下段:回答率(%)					合計
				5	4	3	2	1	
1	あなたのこの授業に対する出席頻度について (5)全て出席 (4)1回欠席 (3)2回欠席 (2)3回以上欠席 (1)ほとんど出席していない	I	4.5	5	4	3	2	1	33
				23	4	5	1	0	
2	あなたのこの授業に関する予習復習について (5)十分に (4)ほぼ十分に (3)普通に (2)ややいい加減に (1)不十分	I	4.1	11	4	16	1	1	33
				33.3	12.1	48.5	3.0	3.0	
3	この授業全体の理解の程度に関して (5)十分理解 (4)ほぼ理解 (3)半分程度理解 (2)あまり分からなかった (1)分からなかった	I	4.0	8	17	8	0	0	33
				24.2	51.5	24.2	0.0	0.0	
4	この授業の内容（質量とも）に関して (5)大変良かった (4)良かった (3)普通 (2)あまり良くなかった (1)悪かった	II	4.2	12	14	7	0	0	33
				36.4	42.4	21.2	0.0	0.0	
5	教員の説明に関して (5)大変良かった (4)良かった (3)普通 (2)あまり良くなかった (1)悪かった	II	4.2	13	13	7	0	0	33
				39.4	39.4	21.2	0.0	0.0	
6	宿題・テストの分量に関して (5)適当 (4)ほぼ適当 (3)普通 (2)やや不適當 (1)不適當	II	4.1	13	12	7	1	0	33
				39.4	36.4	21.2	3.0	0.0	
7	この授業を総合的に評価してください。 (5)大変良かった (4)良かった (3)普通 (2)あまり良くなかった (1)悪かった	II	4.2	13	15	5	0	0	33
				39.4	45.5	15.2	0.0	0.0	
8	自由記入欄	III	0.0	0	0	0	0	0	0
				0.0	0.0	0.0	0.0	0.0	



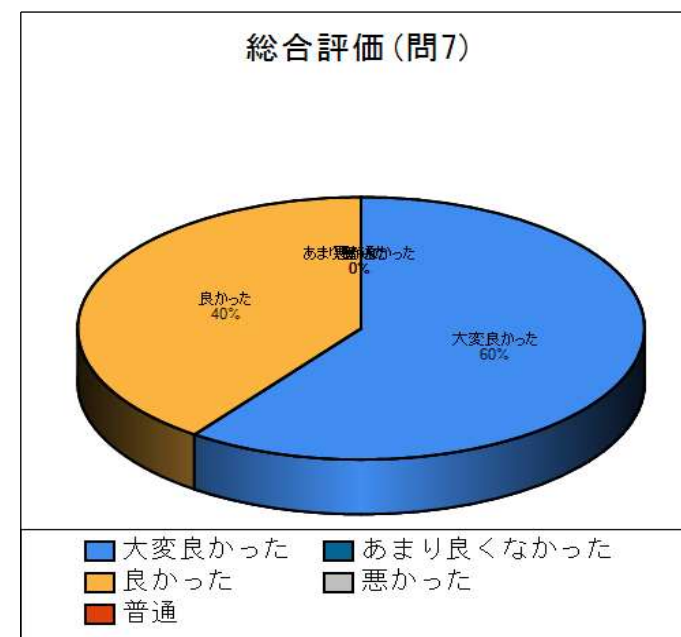
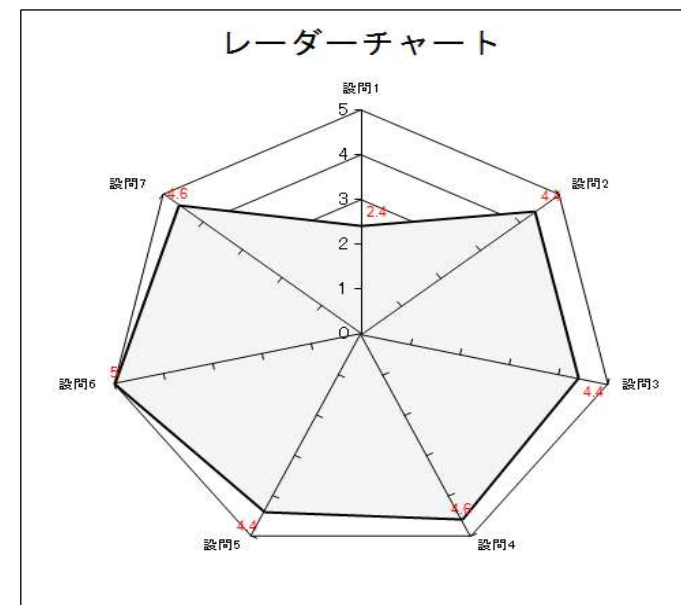
2022年度前期授業評価アンケート（講義・演習）

集計結果

履修者数： 30 回答者数： 5

科目分類： 特例科目一般基礎科目

No.	項目	分類	平均	上段:回答数(人) / 下段:回答率(%)					合計	
				5	4	3	2	1		
1	あなたのこの授業に対する出席頻度について (5)全て出席 (4)1回欠席 (3)2回欠席 (2)3回以上欠席 (1)ほとんど出席していない	I	3.7	2.4	0	0	2	3	0	5
				0.0	0.0	40.0	60.0	0.0		
2	あなたのこの授業に関する予習復習について (5)十分に (4)ほぼ十分に (3)普通に (2)ややいい加減に (1)不十分	I	3.7	4.4	3	1	1	0	0	5
				60.0	20.0	20.0	0.0	0.0		
3	この授業全体の理解の程度に関して (5)十分理解 (4)ほぼ理解 (3)半分程度理解 (2)あまり分からなかった (1)分からなかった	I	3.7	4.4	2	3	0	0	0	5
				40.0	60.0	0.0	0.0	0.0		
4	この授業の内容（質量とも）に関して (5)大変良かった (4)良かった (3)普通 (2)あまり良くなかった (1)悪かった	II	4.7	4.6	3	2	0	0	0	5
				60.0	40.0	0.0	0.0	0.0		
5	教員の説明に関して (5)大変良かった (4)良かった (3)普通 (2)あまり良くなかった (1)悪かった	II	4.7	4.4	2	3	0	0	0	5
				40.0	60.0	0.0	0.0	0.0		
6	宿題・テストの分量に関して (5)適当 (4)ほぼ適当 (3)普通 (2)やや不適當 (1)不適當	II	4.7	5.0	5	0	0	0	0	5
				100.0	0.0	0.0	0.0	0.0		
7	この授業を総合的に評価してください。 (5)大変良かった (4)良かった (3)普通 (2)あまり良くなかった (1)悪かった	II	4.7	4.6	3	2	0	0	0	5
				60.0	40.0	0.0	0.0	0.0		
8	自由記入欄	III	0.0	0.0	0	0	0	0	0	0
				0.0	0.0	0.0	0.0	0.0		



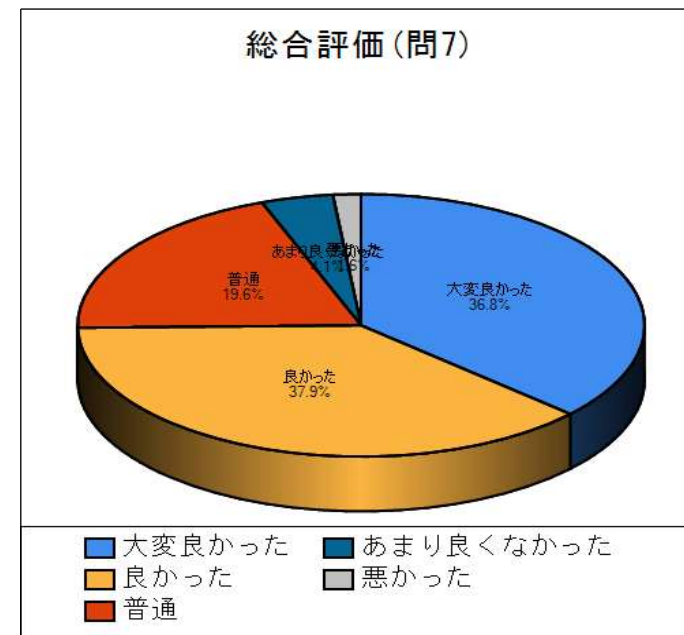
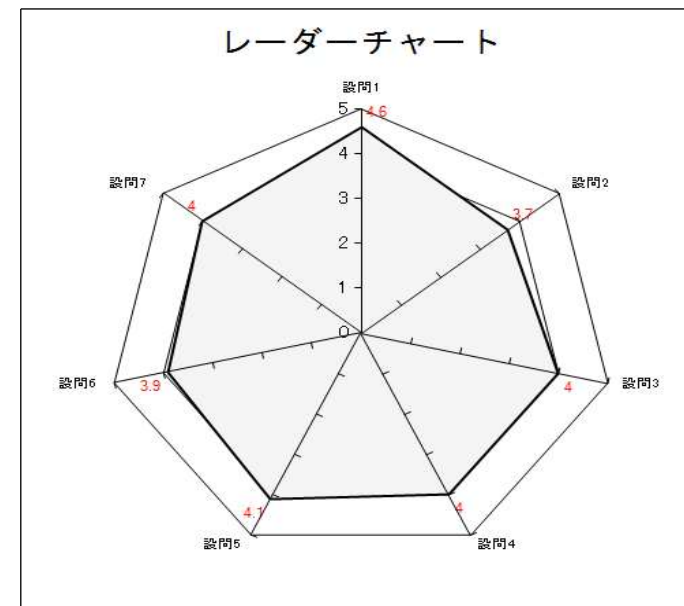
2022年度前期授業評価アンケート（講義・演習）

集計結果

履修者数： 1284 回答者数： 633

科目分類： 外国語科目一般基礎科目

No.	項目	分類	平均	上段:回答数(人) / 下段:回答率(%)					合計
				5	4	3	2	1	
1	あなたのこの授業に対する出席頻度について (5)全て出席 (4)1回欠席 (3)2回欠席 (2)3回以上欠席 (1)ほとんど出席していない	I	4.6	476	88	44	14	11	633
				75.2	13.9	7.0	2.2	1.7	
2	あなたのこの授業に関する予習復習について (5)十分に (4)ほぼ十分に (3)普通に (2)ややいい加減に (1)不十分	I	4.1	169	177	236	36	15	633
				26.7	28.0	37.3	5.7	2.4	
3	この授業全体の理解の程度に関して (5)十分理解 (4)ほぼ理解 (3)半分程度理解 (2)あまり分からなかった (1)分からなかった	I	4.0	176	286	140	27	4	633
				27.8	45.2	22.1	4.3	0.6	
4	この授業の内容（質量とも）に関して (5)大変良かった (4)良かった (3)普通 (2)あまり良くなかった (1)悪かった	II	4.0	215	246	129	32	11	633
				34.0	38.9	20.4	5.1	1.7	
5	教員の説明に関して (5)大変良かった (4)良かった (3)普通 (2)あまり良くなかった (1)悪かった	II	4.1	264	189	144	27	9	633
				41.7	29.9	22.7	4.3	1.4	
6	宿題・テストの分量に関して (5)適当 (4)ほぼ適当 (3)普通 (2)やや不適當 (1)不適當	II	3.9	245	158	166	54	10	633
				38.7	25.0	26.2	8.5	1.6	
7	この授業を総合的に評価してください。 (5)大変良かった (4)良かった (3)普通 (2)あまり良くなかった (1)悪かった	II	4.0	233	240	124	26	10	633
				36.8	37.9	19.6	4.1	1.6	
8	自由記入欄	III	0.0	0	0	0	0	0	0
				0.0	0.0	0.0	0.0	0.0	



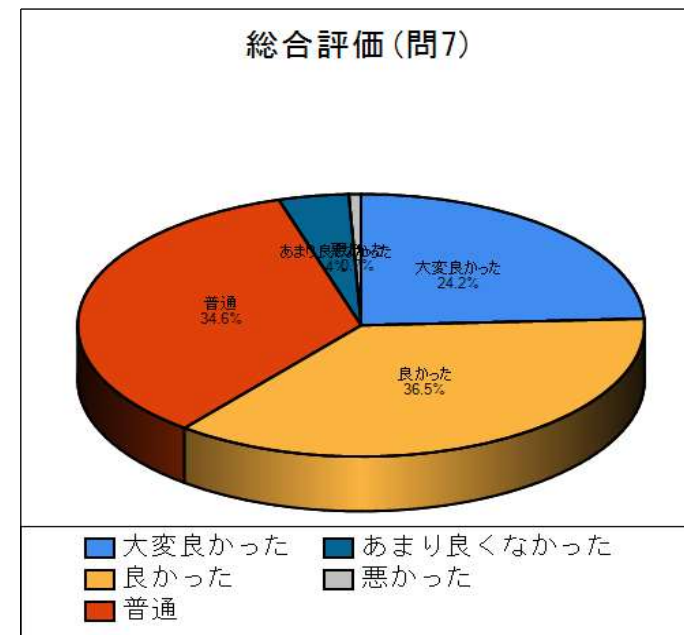
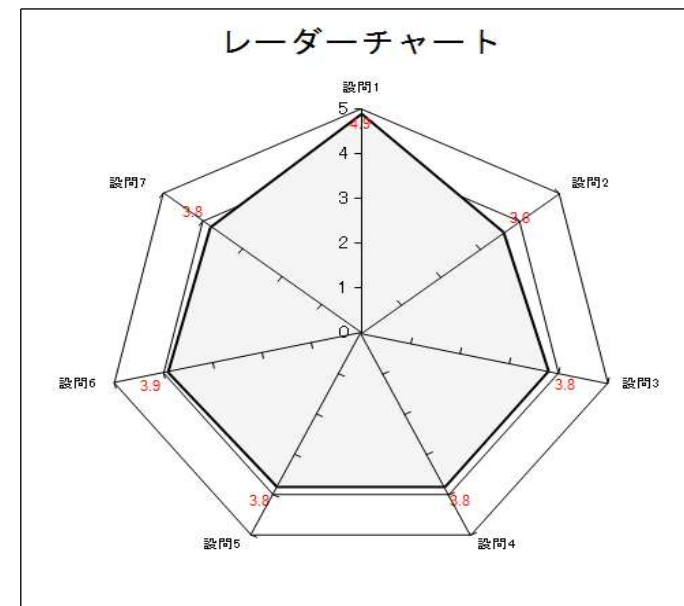
2022年度前期授業評価アンケート（講義・演習）

集計結果

履修者数： 4532 回答者数： 1247

科目分類： 学術素養科目一般基礎科目

No.	項目	分類	平均	上段:回答数(人) / 下段:回答率(%)					合計	
				5	4	3	2	1		
1	あなたのこの授業に対する出席頻度について (5)全て出席 (4)1回欠席 (3)2回欠席 (2)3回以上欠席 (1)ほとんど出席していない	I	4.1	4.9	1198	23	9	7	10	1247
					96.1	1.8	0.7	0.6	0.8	
2	あなたのこの授業に関する予習復習について (5)十分に (4)ほぼ十分に (3)普通に (2)ややいい加減に (1)不十分	I	4.1	3.6	242	347	605	30	23	1247
					19.4	27.8	48.5	2.4	1.8	
3	この授業全体の理解の程度に関して (5)十分理解 (4)ほぼ理解 (3)半分程度理解 (2)あまり分からなかった (1)分からなかった	I	4.1	3.8	258	508	411	63	7	1247
					20.7	40.7	33.0	5.1	0.6	
4	この授業の内容（質量とも）に関して (5)大変良かった (4)良かった (3)普通 (2)あまり良くなかった (1)悪かった	II	3.8	3.8	290	417	487	45	8	1247
					23.3	33.4	39.1	3.6	0.6	
5	教員の説明に関して (5)大変良かった (4)良かった (3)普通 (2)あまり良くなかった (1)悪かった	II	3.8	3.8	307	416	454	60	10	1247
					24.6	33.4	36.4	4.8	0.8	
6	宿題・テストの分量に関して (5)適当 (4)ほぼ適当 (3)普通 (2)やや不適當 (1)不適當	II	3.8	3.9	446	317	435	40	9	1247
					35.8	25.4	34.9	3.2	0.7	
7	この授業を総合的に評価してください。 (5)大変良かった (4)良かった (3)普通 (2)あまり良くなかった (1)悪かった	II	3.8	3.8	302	455	431	50	9	1247
					24.2	36.5	34.6	4.0	0.7	
8	自由記入欄	III	0.0	0.0	0	0	0	0	0	0
					0.0	0.0	0.0	0.0	0.0	



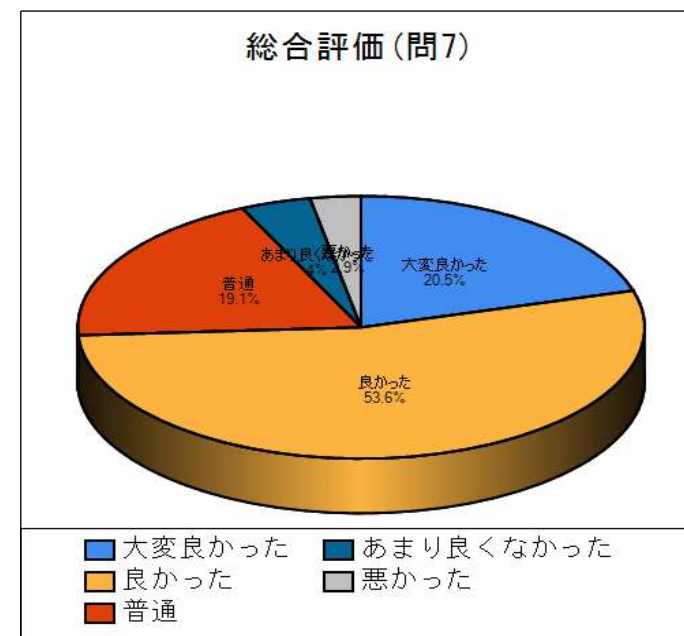
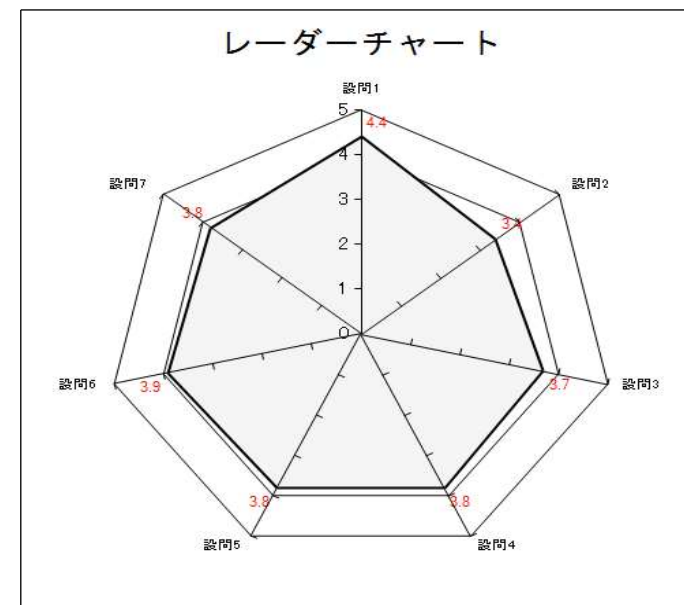
2022年度前期授業評価アンケート（講義・演習）

集計結果

履修者数： 666 回答者数： 278

科目分類： 一般基礎 I (2010～)一般基礎科目

No.	項目	分類	平均	上段:回答数(人) / 下段:回答率(%)					合計	
				5	4	3	2	1		
1	あなたのこの授業に対する出席頻度について (5)全て出席 (4)1回欠席 (3)2回欠席 (2)3回以上欠席 (1)ほとんど出席していない	I	3.8	4.4	184	50	20	18	6	278
				66.2	18.0	7.2	6.5	2.2		
2	あなたのこの授業に関する予習復習について (5)十分に (4)ほぼ十分に (3)普通に (2)ややいい加減に (1)不十分	I	3.8	3.4	38	76	141	19	4	278
				13.7	27.3	50.7	6.8	1.4		
3	この授業全体の理解の程度に関して (5)十分理解 (4)ほぼ理解 (3)半分程度理解 (2)あまり分からなかった (1)分からなかった	I	3.8	3.7	43	132	81	14	8	278
				15.5	47.5	29.1	5.0	2.9		
4	この授業の内容（質量とも）に関して (5)大変良かった (4)良かった (3)普通 (2)あまり良くなかった (1)悪かった	II	3.8	3.8	52	144	64	12	6	278
				18.7	51.8	23.0	4.3	2.2		
5	教員の説明に関して (5)大変良かった (4)良かった (3)普通 (2)あまり良くなかった (1)悪かった	II	3.8	3.8	73	118	63	19	5	278
				26.3	42.4	22.7	6.8	1.8		
6	宿題・テストの分量に関して (5)適当 (4)ほぼ適当 (3)普通 (2)やや不適當 (1)不適當	II	3.8	3.9	85	98	79	10	6	278
				30.6	35.3	28.4	3.6	2.2		
7	この授業を総合的に評価してください。 (5)大変良かった (4)良かった (3)普通 (2)あまり良くなかった (1)悪かった	II	3.8	3.8	57	149	53	11	8	278
				20.5	53.6	19.1	4.0	2.9		
8	自由記入欄	III	0.0	0.0	0	0	0	0	0	0
				0.0	0.0	0.0	0.0	0.0		



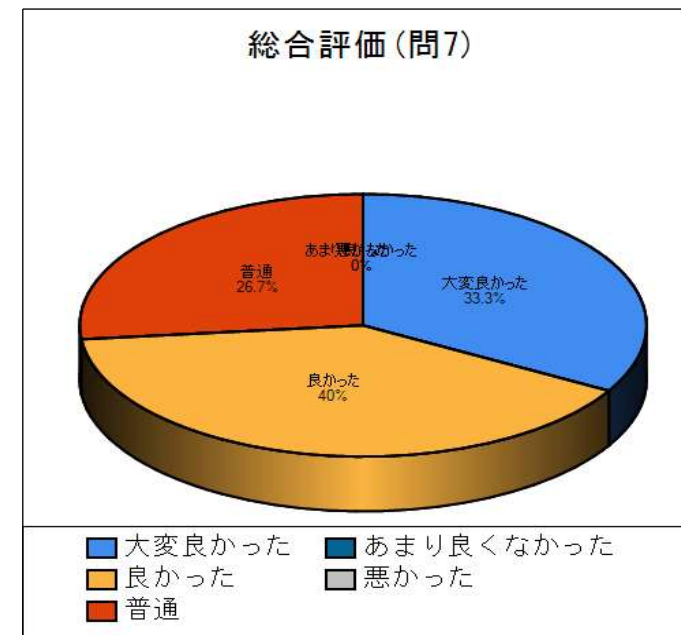
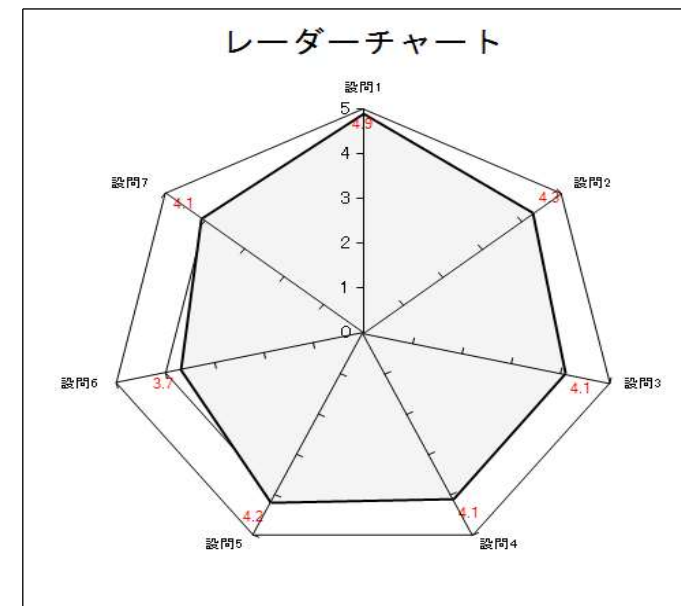
2022年度前期授業評価アンケート（講義・演習）

科目分類： 一般基礎Ⅲ(1-2年 2010～)一般基礎科目

集計結果

履修者数： 66 回答者数： 15

No.	項目	分類	平均	上段:回答数(人) / 下段:回答率(%)					合計
				5	4	3	2	1	
1	あなたのこの授業に対する出席頻度について (5)全て出席 (4)1回欠席 (3)2回欠席 (2)3回以上欠席 (1)ほとんど出席していない	I	4.9	5	4	3	2	1	15
				13	2	0	0	0	
2	あなたのこの授業に関する予習復習について (5)十分に (4)ほぼ十分に (3)普通に (2)ややいい加減に (1)不十分	I	4.4	7	5	3	0	0	15
				46.7	33.3	20.0	0.0	0.0	
3	この授業全体の理解の程度に関して (5)十分理解 (4)ほぼ理解 (3)半分程度理解 (2)あまり分からなかった (1)分からなかった	I	4.1	5	7	3	0	0	15
				33.3	46.7	20.0	0.0	0.0	
4	この授業の内容（質量とも）に関して (5)大変良かった (4)良かった (3)普通 (2)あまり良くなかった (1)悪かった	II	4.1	5	6	4	0	0	15
				33.3	40.0	26.7	0.0	0.0	
5	教員の説明に関して (5)大変良かった (4)良かった (3)普通 (2)あまり良くなかった (1)悪かった	II	4.2	7	4	4	0	0	15
				46.7	26.7	26.7	0.0	0.0	
6	宿題・テストの分量に関して (5)適当 (4)ほぼ適当 (3)普通 (2)やや不適當 (1)不適當	II	3.7	5	3	5	2	0	15
				33.3	20.0	33.3	13.3	0.0	
7	この授業を総合的に評価してください。 (5)大変良かった (4)良かった (3)普通 (2)あまり良くなかった (1)悪かった	II	4.1	5	6	4	0	0	15
				33.3	40.0	26.7	0.0	0.0	
8	自由記入欄	III	0.0	0	0	0	0	0	0
				0.0	0.0	0.0	0.0	0.0	



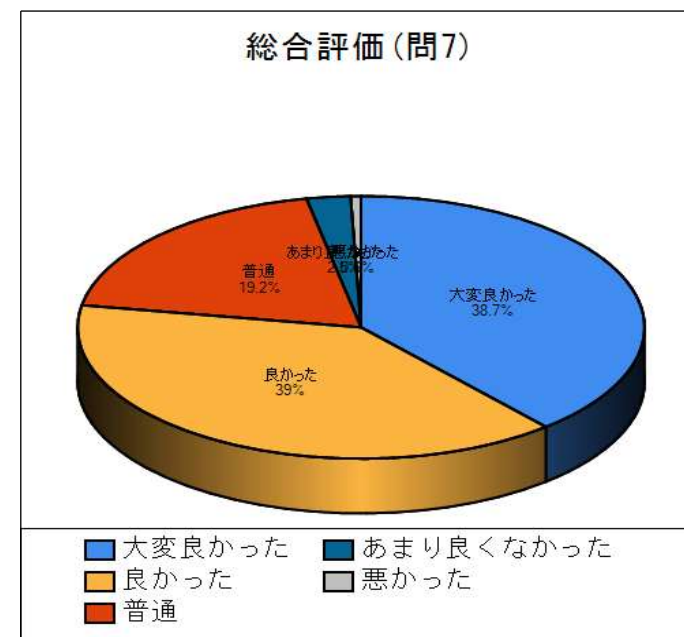
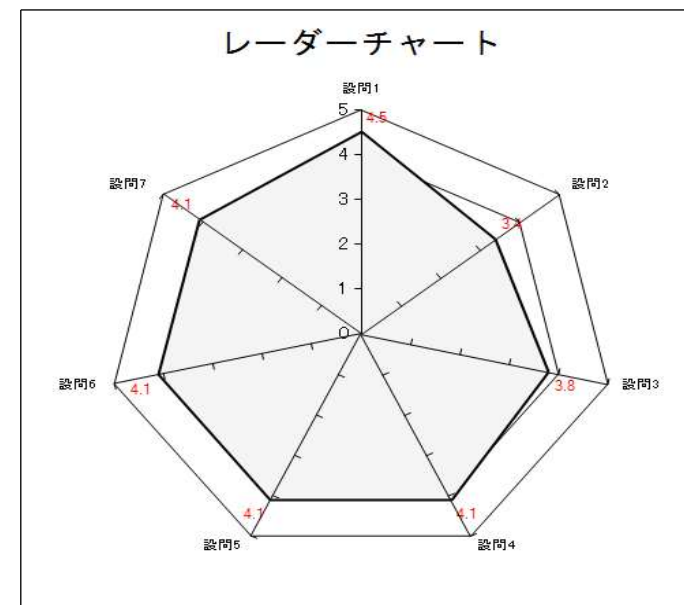
2022年度前期授業評価アンケート（講義・演習）

集計結果

履修者数： 747 回答者数： 318

科目分類： 人文科学科目一般基礎科目

No.	項目	分類	平均	上段:回答数(人) / 下段:回答率(%)					合計	
				5	4	3	2	1		
1	あなたのこの授業に対する出席頻度について (5)全て出席 (4)1回欠席 (3)2回欠席 (2)3回以上欠席 (1)ほとんど出席していない	I	3.9	4.5	214	69	25	10	0	318
				67.3	21.7	7.9	3.1	0.0		
2	あなたのこの授業に関する予習復習について (5)十分に (4)ほぼ十分に (3)普通に (2)ややいい加減に (1)不十分	I	3.9	3.4	42	79	171	21	5	318
				13.2	24.8	53.8	6.6	1.6		
3	この授業全体の理解の程度に関して (5)十分理解 (4)ほぼ理解 (3)半分程度理解 (2)あまり分からなかった (1)分からなかった	I	3.9	3.8	62	147	97	11	1	318
				19.5	46.2	30.5	3.5	0.3		
4	この授業の内容（質量とも）に関して (5)大変良かった (4)良かった (3)普通 (2)あまり良くなかった (1)悪かった	II	4.1	4.1	113	128	69	6	2	318
				35.5	40.3	21.7	1.9	0.6		
5	教員の説明に関して (5)大変良かった (4)良かった (3)普通 (2)あまり良くなかった (1)悪かった	II	4.1	4.1	121	118	65	12	2	318
				38.1	37.1	20.4	3.8	0.6		
6	宿題・テストの分量に関して (5)適当 (4)ほぼ適当 (3)普通 (2)やや不適當 (1)不適當	II	4.1	4.1	140	88	71	16	3	318
				44.0	27.7	22.3	5.0	0.9		
7	この授業を総合的に評価してください。 (5)大変良かった (4)良かった (3)普通 (2)あまり良くなかった (1)悪かった	II	4.1	4.1	123	124	61	8	2	318
				38.7	39.0	19.2	2.5	0.6		
8	自由記入欄	III	0.0	0.0	0	0	0	0	0	
				0.0	0.0	0.0	0.0	0.0		



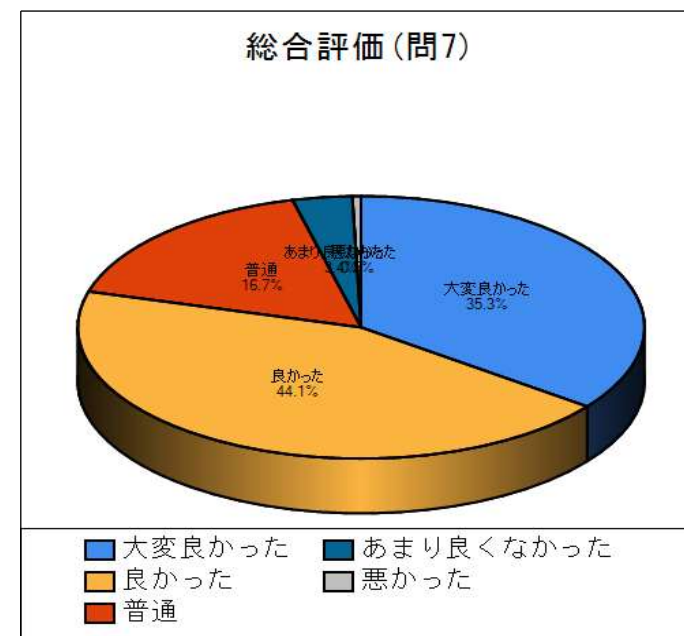
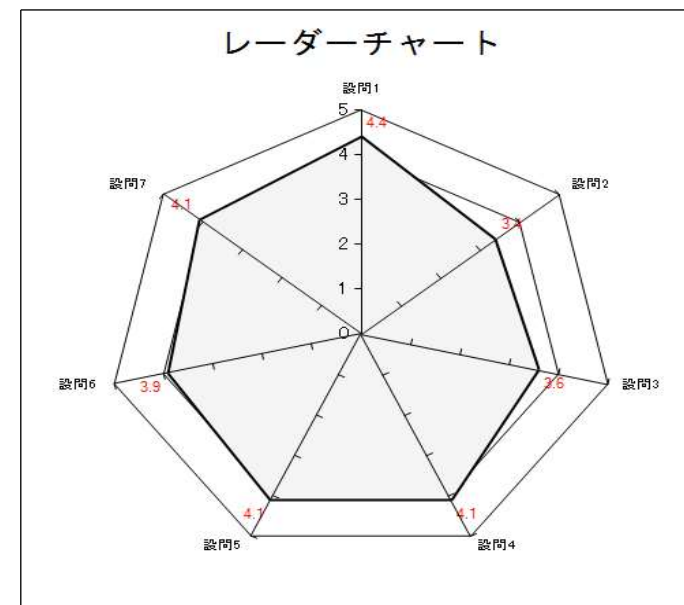
2022年度前期授業評価アンケート（講義・演習）

集計結果

履修者数： 387 回答者数： 204

科目分類： 社会科学科目一般基礎科目

No.	項目	分類	平均	上段:回答数(人) / 下段:回答率(%)					合計	
				5	4	3	2	1		
1	あなたのこの授業に対する出席頻度について (5)全て出席 (4)1回欠席 (3)2回欠席 (2)3回以上欠席 (1)ほとんど出席していない	I	3.8	4.4	136	37	18	12	1	204
				66.7	18.1	8.8	5.9	0.5		
2	あなたのこの授業に関する予習復習について (5)十分に (4)ほぼ十分に (3)普通に (2)ややいい加減に (1)不十分	I	3.8	3.4	25	51	107	15	6	204
				12.3	25.0	52.5	7.4	2.9		
3	この授業全体の理解の程度に関して (5)十分理解 (4)ほぼ理解 (3)半分程度理解 (2)あまり分からなかった (1)分からなかった	I	3.8	3.6	28	89	75	10	2	204
				13.7	43.6	36.8	4.9	1.0		
4	この授業の内容（質量とも）に関して (5)大変良かった (4)良かった (3)普通 (2)あまり良くなかった (1)悪かった	II	4.1	4.1	70	91	36	5	2	204
				34.3	44.6	17.6	2.5	1.0		
5	教員の説明に関して (5)大変良かった (4)良かった (3)普通 (2)あまり良くなかった (1)悪かった	II	4.1	4.1	77	86	35	4	2	204
				37.7	42.2	17.2	2.0	1.0		
6	宿題・テストの分量に関して (5)適当 (4)ほぼ適当 (3)普通 (2)やや不適當 (1)不適當	II	4.1	3.9	79	49	57	15	4	204
				38.7	24.0	27.9	7.4	2.0		
7	この授業を総合的に評価してください。 (5)大変良かった (4)良かった (3)普通 (2)あまり良くなかった (1)悪かった	II	4.1	4.1	72	90	34	7	1	204
				35.3	44.1	16.7	3.4	0.5		
8	自由記入欄	III	0.0	0.0	0	0	0	0	0	0
				0.0	0.0	0.0	0.0	0.0		



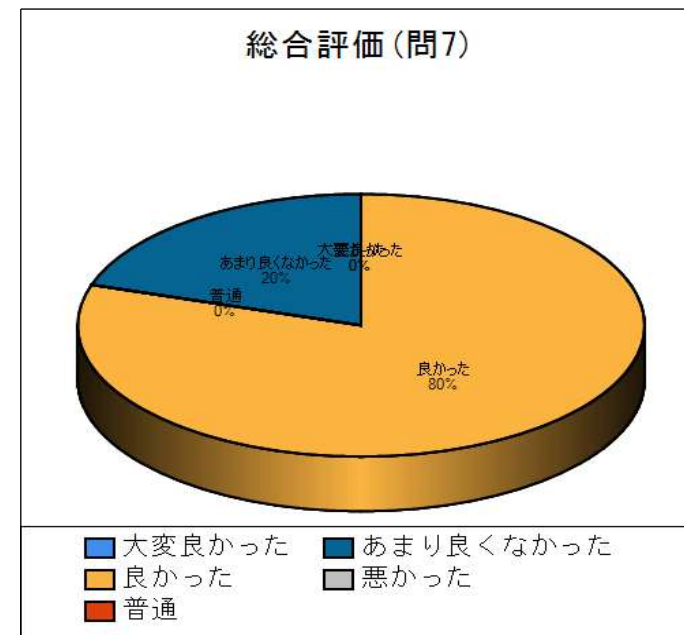
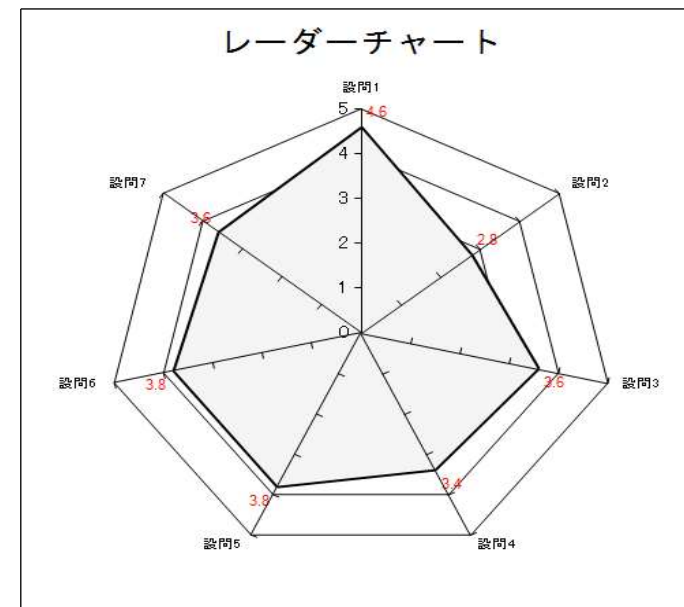
2022年度前期授業評価アンケート（講義・演習）

科目分類： 一般基礎Ⅲ(3-4年 2010～)一般基礎科目

集計結果

履修者数： 9 回答者数： 5

No.	項目	分類	平均	上段:回答数(人) / 下段:回答率(%)					合計	
				5	4	3	2	1		
1	あなたのこの授業に対する出席頻度について (5)全て出席 (4)1回欠席 (3)2回欠席 (2)3回以上欠席 (1)ほとんど出席していない	I	3.7	4.6	3	2	0	0	0	5
				60.0	40.0	0.0	0.0	0.0		
				0	1	3	0	1		
2	あなたのこの授業に関する予習復習について (5)十分に (4)ほぼ十分に (3)普通に (2)ややいい加減に (1)不十分	I	3.7	2.8	0	1	3	0	1	5
				0.0	20.0	60.0	0.0	20.0		
				0	3	2	0	0		
3	この授業全体の理解の程度に関して (5)十分理解 (4)ほぼ理解 (3)半分程度理解 (2)あまり分からなかった (1)分からなかった	I	3.7	3.6	0	3	2	0	0	5
				0.0	60.0	40.0	0.0	0.0		
				0	3	1	1	0		
4	この授業の内容（質量とも）に関して (5)大変良かった (4)良かった (3)普通 (2)あまり良くなかった (1)悪かった	II	3.7	3.4	0	3	1	1	0	5
				0.0	60.0	20.0	20.0	0.0		
				1	2	2	0	0		
5	教員の説明に関して (5)大変良かった (4)良かった (3)普通 (2)あまり良くなかった (1)悪かった	II	3.7	3.8	1	2	2	0	0	5
				20.0	40.0	40.0	0.0	0.0		
				2	1	1	1	0		
6	宿題・テストの分量に関して (5)適当 (4)ほぼ適当 (3)普通 (2)やや不適當 (1)不適當	II	3.7	3.8	2	1	1	1	0	5
				40.0	20.0	20.0	20.0	0.0		
				0	4	0	1	0		
7	この授業を総合的に評価してください。 (5)大変良かった (4)良かった (3)普通 (2)あまり良くなかった (1)悪かった	II	3.7	3.6	0	4	0	1	0	5
				0.0	80.0	0.0	20.0	0.0		
				0	0	0	0	0		
8	自由記入欄	III	0.0	0.0	0	0	0	0	0	0
				0.0	0.0	0.0	0.0	0.0		
				0	0	0	0	0		



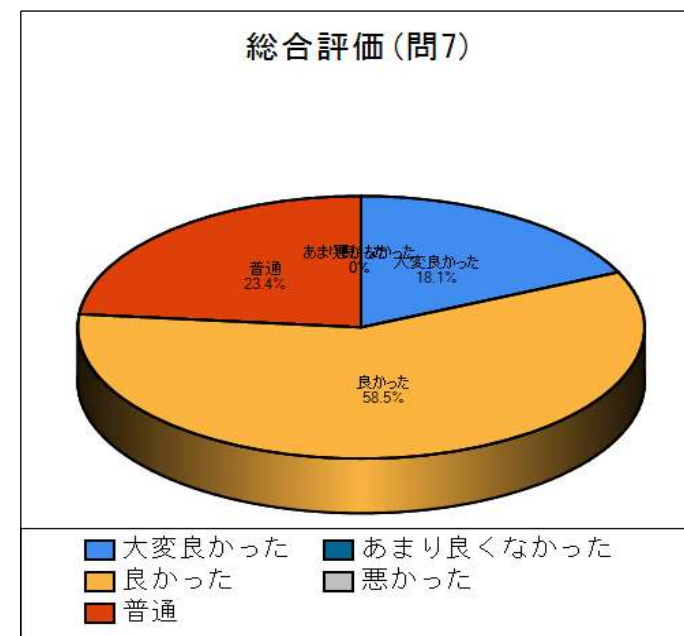
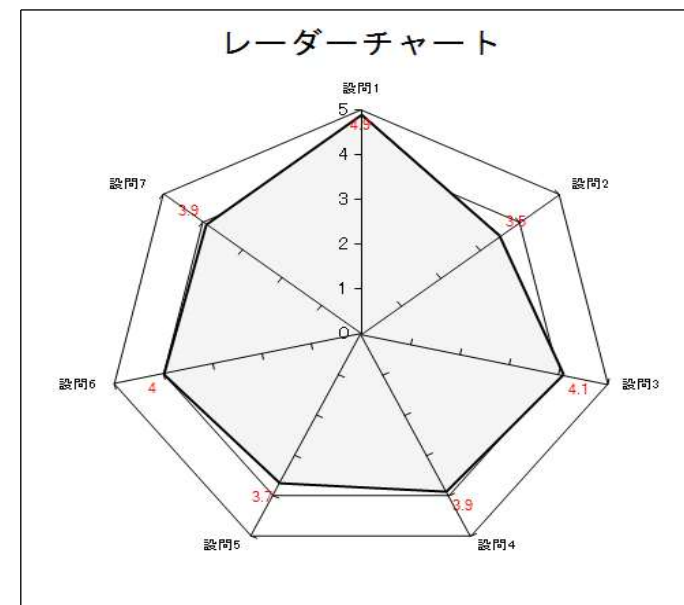
2022年度前期授業評価アンケート（講義・演習）

集計結果

履修者数： 630 回答者数： 94

科目分類： 共通科目(2010～)一般基礎科目

No.	項目	分類	平均	上段:回答数(人) / 下段:回答率(%)					合計
				5	4	3	2	1	
1	あなたのこの授業に対する出席頻度について (5)全て出席 (4)1回欠席 (3)2回欠席 (2)3回以上欠席 (1)ほとんど出席していない	I	4.9	90	2	0	0	2	94
				95.7	2.1	0.0	0.0	2.1	
				10	34	46	4	0	
2	あなたのこの授業に関する予習復習について (5)十分に (4)ほぼ十分に (3)普通に (2)ややいい加減に (1)不十分	I	4.2	10.6	36.2	48.9	4.3	0.0	94
				22	62	9	1	0	
				23.4	66.0	9.6	1.1	0.0	
3	この授業全体の理解の程度に関して (5)十分理解 (4)ほぼ理解 (3)半分程度理解 (2)あまり分からなかった (1)分からなかった	I	4.1	18	50	26	0	0	94
				19.1	53.2	27.7	0.0	0.0	
				15	42	32	5	0	
4	この授業の内容（質量とも）に関して (5)大変良かった (4)良かった (3)普通 (2)あまり良くなかった (1)悪かった	II	3.9	16.0	44.7	34.0	5.3	0.0	94
				35	28	29	2	0	
				37.2	29.8	30.9	2.1	0.0	
5	教員の説明に関して (5)大変良かった (4)良かった (3)普通 (2)あまり良くなかった (1)悪かった	II	3.7	17	55	22	0	0	94
				18.1	58.5	23.4	0.0	0.0	
				35	28	29	2	0	
6	宿題・テストの分量に関して (5)適当 (4)ほぼ適当 (3)普通 (2)やや不適當 (1)不適當	II	4.0	17	55	22	0	0	94
				18.1	58.5	23.4	0.0	0.0	
				35	28	29	2	0	
7	この授業を総合的に評価してください。 (5)大変良かった (4)良かった (3)普通 (2)あまり良くなかった (1)悪かった	II	3.9	17	55	22	0	0	94
				18.1	58.5	23.4	0.0	0.0	
				35	28	29	2	0	
8	自由記入欄	III	0.0	0	0	0	0	0	0
				0.0	0.0	0.0	0.0	0.0	
				0	0	0	0	0	



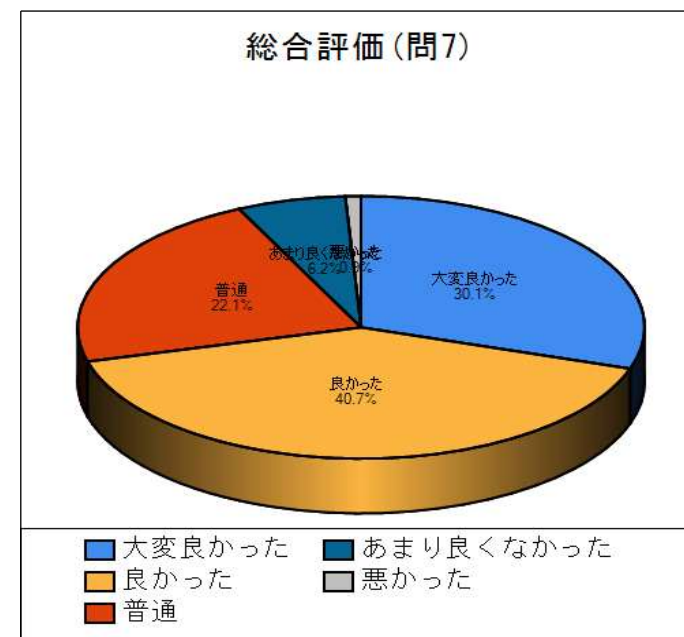
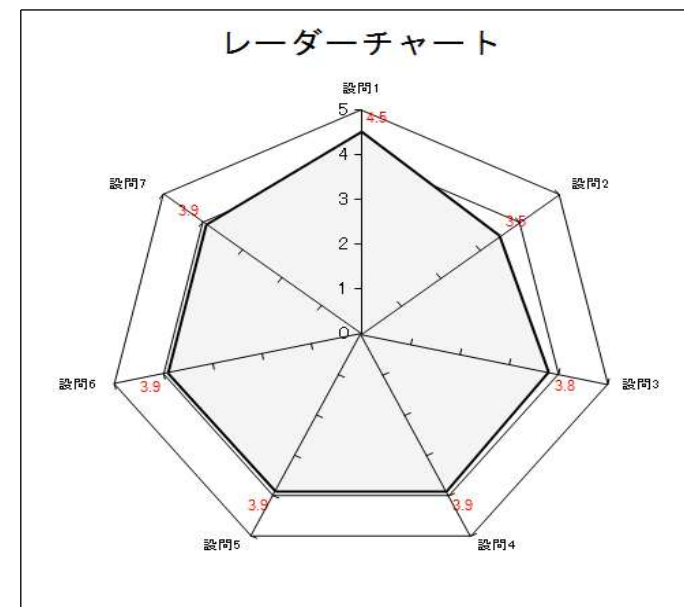
2022年度前期授業評価アンケート（講義・演習）

集計結果

履修者数： 397 回答者数： 113

科目分類： 人文科学科目一般基礎科目

No.	項目	分類	平均	上段:回答数(人) / 下段:回答率(%)					合計	
				5	4	3	2	1		
1	あなたのこの授業に対する出席頻度について (5)全て出席 (4)1回欠席 (3)2回欠席 (2)3回以上欠席 (1)ほとんど出席していない	I	3.9	4.5	79	21	9	3	1	113
				69.9	18.6	8.0	2.7	0.9		
2	あなたのこの授業に関する予習復習について (5)十分に (4)ほぼ十分に (3)普通に (2)ややいい加減に (1)不十分	I	3.9	3.5	21	28	53	8	3	113
				18.6	24.8	46.9	7.1	2.7		
3	この授業全体の理解の程度に関して (5)十分理解 (4)ほぼ理解 (3)半分程度理解 (2)あまり分からなかった (1)分からなかった	I	3.9	3.8	22	57	24	9	1	113
				19.5	50.4	21.2	8.0	0.9		
4	この授業の内容（質量とも）に関して (5)大変良かった (4)良かった (3)普通 (2)あまり良くなかった (1)悪かった	II	3.9	3.9	30	48	31	3	1	113
				26.5	42.5	27.4	2.7	0.9		
5	教員の説明に関して (5)大変良かった (4)良かった (3)普通 (2)あまり良くなかった (1)悪かった	II	3.9	3.9	31	48	28	3	3	113
				27.4	42.5	24.8	2.7	2.7		
6	宿題・テストの分量に関して (5)適当 (4)ほぼ適当 (3)普通 (2)やや不適當 (1)不適當	II	3.9	3.9	42	27	38	5	1	113
				37.2	23.9	33.6	4.4	0.9		
7	この授業を総合的に評価してください。 (5)大変良かった (4)良かった (3)普通 (2)あまり良くなかった (1)悪かった	II	3.9	3.9	34	46	25	7	1	113
				30.1	40.7	22.1	6.2	0.9		
8	自由記入欄	III	0.0	0.0	0	0	0	0	0	0
				0.0	0.0	0.0	0.0	0.0		



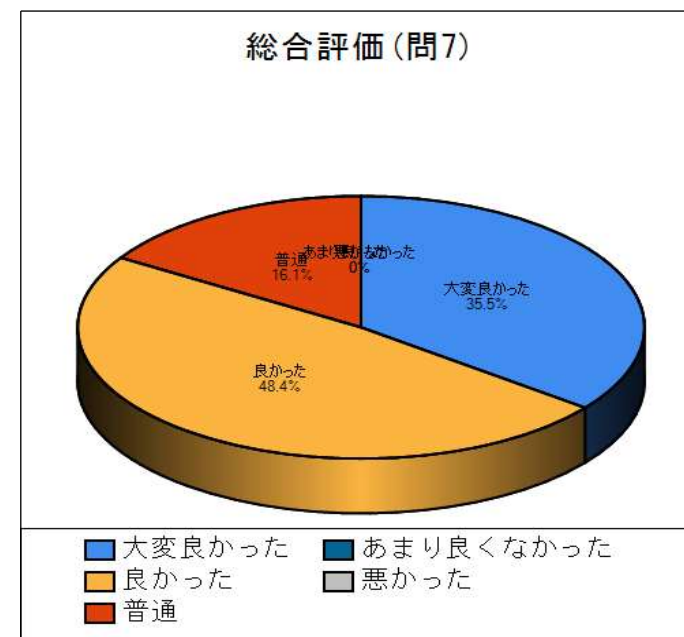
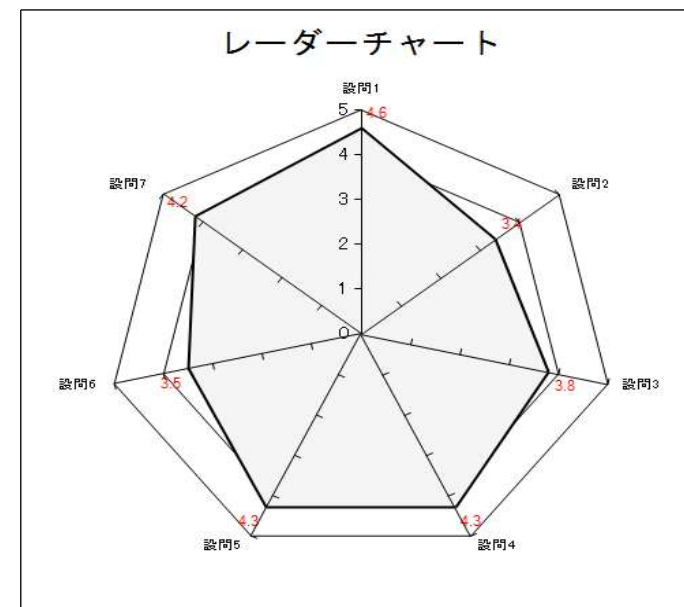
2022年度前期授業評価アンケート（講義・演習）

集計結果

履修者数： 72 回答者数： 31

科目分類： 社会科学科目一般基礎科目

No.	項目	分類	平均	上段:回答数(人) / 下段:回答率(%)					合計	
				5	4	3	2	1		
1	あなたのこの授業に対する出席頻度について (5)全て出席 (4)1回欠席 (3)2回欠席 (2)3回以上欠席 (1)ほとんど出席していない	I	3.9	4.6	22	5	4	0	0	31
				71.0	16.1	12.9	0.0	0.0		
2	あなたのこの授業に関する予習復習について (5)十分に (4)ほぼ十分に (3)普通に (2)ややいい加減に (1)不十分	I	3.9	3.4	5	5	18	3	0	31
				16.1	16.1	58.1	9.7	0.0		
3	この授業全体の理解の程度に関して (5)十分理解 (4)ほぼ理解 (3)半分程度理解 (2)あまり分からなかった (1)分からなかった	I	3.9	3.8	5	16	9	1	0	31
				16.1	51.6	29.0	3.2	0.0		
4	この授業の内容（質量とも）に関して (5)大変良かった (4)良かった (3)普通 (2)あまり良くなかった (1)悪かった	II	4.1	4.3	11	18	2	0	0	31
				35.5	58.1	6.5	0.0	0.0		
5	教員の説明に関して (5)大変良かった (4)良かった (3)普通 (2)あまり良くなかった (1)悪かった	II	4.1	4.3	15	10	6	0	0	31
				48.4	32.3	19.4	0.0	0.0		
6	宿題・テストの分量に関して (5)適当 (4)ほぼ適当 (3)普通 (2)やや不適當 (1)不適當	II	4.1	3.5	8	7	10	5	1	31
				25.8	22.6	32.3	16.1	3.2		
7	この授業を総合的に評価してください。 (5)大変良かった (4)良かった (3)普通 (2)あまり良くなかった (1)悪かった	II	4.1	4.2	11	15	5	0	0	31
				35.5	48.4	16.1	0.0	0.0		
8	自由記入欄	III	0.0	0.0	0	0	0	0	0	
				0.0	0.0	0.0	0.0	0.0		



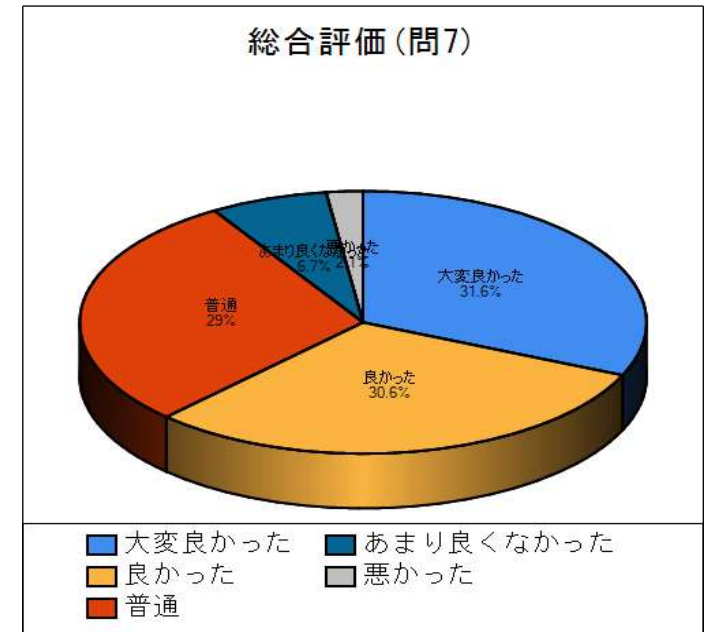
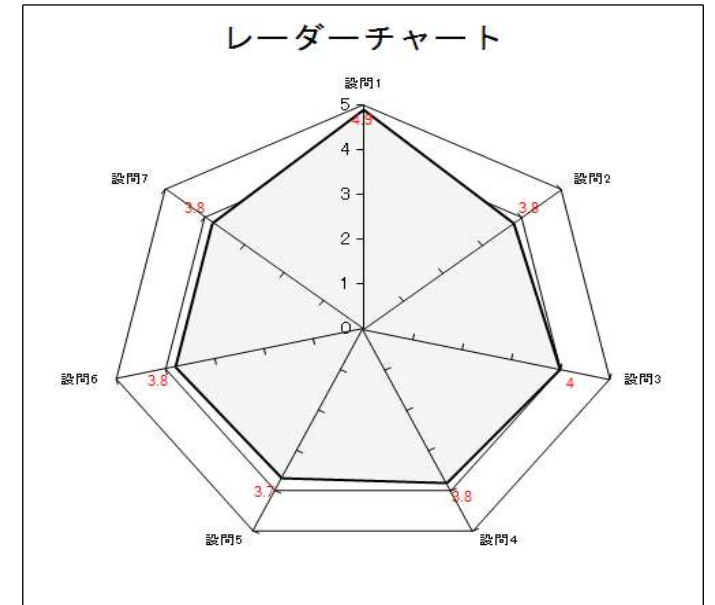
2022年度前期授業評価アンケート（講義・演習）

集計結果

履修者数： 702 回答者数： 193

科目分類： 自然一般基礎科目

No.	項目	分類	平均	上段:回答数(人) / 下段:回答率(%)					合計
				5	4	3	2	1	
1	あなたのこの授業に対する出席頻度について (5)全て出席 (4)1回欠席 (3)2回欠席 (2)3回以上欠席 (1)ほとんど出席していない	I	4.9	178	11	0	0	4	193
				92.2	5.7	0.0	0.0	2.1	
2	あなたのこの授業に関する予習復習について (5)十分に (4)ほぼ十分に (3)普通に (2)ややいい加減に (1)不十分	I	4.2	46	63	77	6	1	193
				23.8	32.6	39.9	3.1	0.5	
3	この授業全体の理解の程度に関して (5)十分理解 (4)ほぼ理解 (3)半分程度理解 (2)あまり分からなかった (1)分からなかった	I	4.0	55	87	44	5	2	193
				28.5	45.1	22.8	2.6	1.0	
4	この授業の内容（質量とも）に関して (5)大変良かった (4)良かった (3)普通 (2)あまり良くなかった (1)悪かった	II	3.8	52	66	62	11	2	193
				26.9	34.2	32.1	5.7	1.0	
5	教員の説明に関して (5)大変良かった (4)良かった (3)普通 (2)あまり良くなかった (1)悪かった	II	3.7	47	67	64	12	3	193
				24.4	34.7	33.2	6.2	1.6	
6	宿題・テストの分量に関して (5)適当 (4)ほぼ適当 (3)普通 (2)やや不適當 (1)不適當	II	3.8	62	49	68	12	2	193
				32.1	25.4	35.2	6.2	1.0	
7	この授業を総合的に評価してください。 (5)大変良かった (4)良かった (3)普通 (2)あまり良くなかった (1)悪かった	II	3.8	61	59	56	13	4	193
				31.6	30.6	29.0	6.7	2.1	
8	自由記入欄	III	0.0	0	0	0	0	0	0
				0.0	0.0	0.0	0.0	0.0	



2022年度前期授業評価アンケート（講義・演習）

科目分類： 社会計画工学関係(2010～)一般基礎科目

集計結果

履修者数： 17 回答者数： 14

No.	項目	分類	平均	上段:回答数(人) / 下段:回答率(%)					合計		
				5	4	3	2	1			
1	あなたのこの授業に対する出席頻度について (5)全て出席 (4)1回欠席 (3)2回欠席 (2)3回以上欠席 (1)ほとんど出席していない	I	3.7	4.2	7	3	4	0	0	14	
					50.0	21.4	28.6	0.0	0.0		
2	あなたのこの授業に関する予習復習について (5)十分に (4)ほぼ十分に (3)普通に (2)ややいい加減に (1)不十分		3.1		1	2	9	2	0	14	
					7.1	14.3	64.3	14.3	0.0		
3	この授業全体の理解の程度に関して (5)十分理解 (4)ほぼ理解 (3)半分程度理解 (2)あまり分からなかった (1)分からなかった		4.0	3.8		1	9	4	0	0	14
						7.1	64.3	28.6	0.0	0.0	
4	この授業の内容（質量とも）に関して (5)大変良かった (4)良かった (3)普通 (2)あまり良くなかった (1)悪かった		II	4.1		2	11	1	0	0	14
					14.3	78.6	7.1	0.0	0.0		
5	教員の説明に関して (5)大変良かった (4)良かった (3)普通 (2)あまり良くなかった (1)悪かった	4.3			5	8	1	0	0	14	
					35.7	57.1	7.1	0.0	0.0		
6	宿題・テストの分量に関して (5)適当 (4)ほぼ適当 (3)普通 (2)やや不適當 (1)不適當	4.0		3.5		3	2	8	1	0	14
						21.4	14.3	57.1	7.1	0.0	
7	この授業を総合的に評価してください。 (5)大変良かった (4)良かった (3)普通 (2)あまり良くなかった (1)悪かった	4.1			3	10	1	0	0	14	
				21.4	71.4	7.1	0.0	0.0			
8	自由記入欄	III	0.0	0.0	0	0	0	0	0		
					0.0	0.0	0.0	0.0		0.0	

