

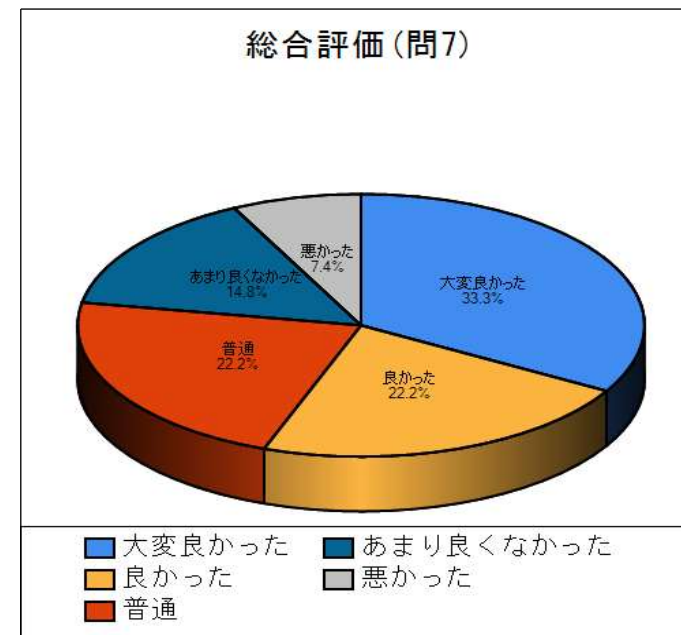
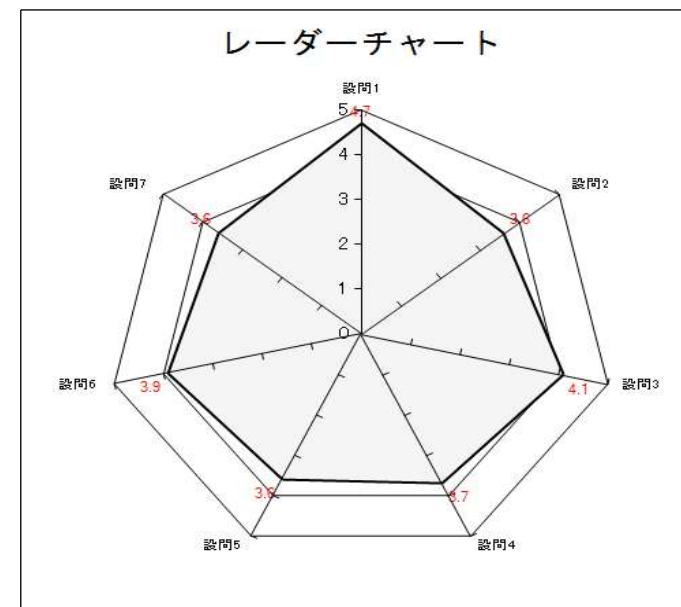
2022年度後期授業評価アンケート（講義・演習）

集計結果

履修者数： 96 回答者数： 27

科目分類： 保健体育科目一般基礎科目

| No. | 項目 | 分類 | 平均 | 上段:回答数(人) / 下段:回答率(%) | | | | | 合計 |
|-----|--|-----|-----|-----------------------|------|------|------|-----|----|
| | | | | 5 | 4 | 3 | 2 | 1 | |
| 1 | あなたのこの授業に対する出席頻度について（遠隔授業の場合、小テストの提出状況について） <small>(5)全て出席（すべて期原通りに小テスト提出） (4)1回欠席（小テストの提出が1回遅れた・提出しなかった） (3)2回欠席（小テストの提出が2回遅れた・提出しなかった） (2)3回以上欠席（小テストの提出が3回以上遅れた・提出しなかった） (1)ほとんど出席していない（小テストの提出がほとんど遅れた・提出しなかった）</small> | I | 4.7 | 5 | 4 | 3 | 2 | 1 | 27 |
| | | | | 21 | 3 | 3 | 0 | 0 | |
| | | | | 77.8 | 11.1 | 11.1 | 0.0 | 0.0 | |
| 2 | あなたのこの授業に関する予習復習について（遠隔授業の場合も含む） <small>(5)十分に (4)ほぼ十分に (3)普通に (2)ややいい加減に (1)不十分</small> | I | 4.1 | 8 | 4 | 12 | 1 | 2 | 27 |
| | | | | 29.6 | 14.8 | 44.4 | 3.7 | 7.4 | |
| 3 | この授業全体の理解の程度に関して（遠隔授業の場合も含む） <small>(5)十分理解 (4)ほぼ理解 (3)半分程度理解 (2)あまり分からなかった (1)分からなかった</small> | I | 4.1 | 10 | 11 | 5 | 1 | 0 | 27 |
| | | | | 37.0 | 40.7 | 18.5 | 3.7 | 0.0 | |
| 4 | この授業の内容（質量とも）に関して（遠隔授業の場合も含む） <small>(5)大変良かった (4)良かった (3)普通 (2)あまり良くなかった (1)悪かった</small> | II | 3.7 | 7 | 9 | 7 | 3 | 1 | 27 |
| | | | | 25.9 | 33.3 | 25.9 | 11.1 | 3.7 | |
| 5 | 教員の説明に関して（遠隔授業の場合、配布された資料に関して） <small>(5)大変良かった (4)良かった (3)普通 (2)あまり良くなかった (1)悪かった</small> | II | 3.6 | 6 | 9 | 7 | 4 | 1 | 27 |
| | | | | 22.2 | 33.3 | 25.9 | 14.8 | 3.7 | |
| 6 | 宿題・テストの分量に関して（遠隔授業の場合、毎回の小テストについて） <small>(5)大変良かった (4)良かった (3)普通 (2)あまり良くなかった (1)悪かった</small> | II | 3.9 | 8 | 10 | 8 | 1 | 0 | 27 |
| | | | | 29.6 | 37.0 | 29.6 | 3.7 | 0.0 | |
| 7 | この授業を総合的に評価してください。（遠隔授業の場合も含む） <small>(5)大変良かった (4)良かった (3)普通 (2)あまり良くなかった (1)悪かった</small> | II | 3.6 | 9 | 6 | 6 | 4 | 2 | 27 |
| | | | | 33.3 | 22.2 | 22.2 | 14.8 | 7.4 | |
| 8 | 自由記入欄 | III | 0.0 | 0 | 0 | 0 | 0 | 0 | 0 |
| | | | | 0.0 | 0.0 | 0.0 | 0.0 | 0.0 | |



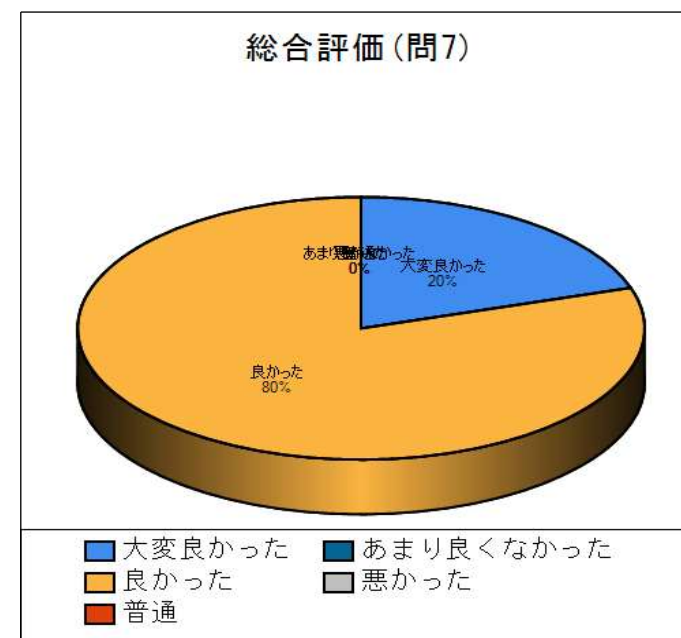
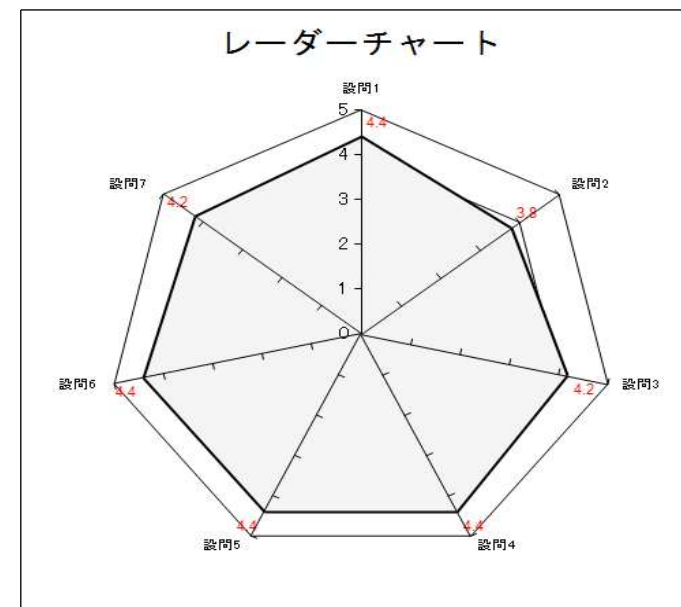
2022年度後期授業評価アンケート（講義・演習）

集計結果

履修者数： 25 回答者数： 5

科目分類： 技術科学基礎科目一般基礎科目

| No. | 項目 | 分類 | 平均 | 上段:回答数(人) / 下段:回答率(%) | | | | | 合計 |
|-----|--|-----|-----|-----------------------|------|------|-----|-----|----|
| | | | | 5 | 4 | 3 | 2 | 1 | |
| 1 | あなたのこの授業に対する出席頻度について（遠隔授業の場合、小テストの提出状況について） <small>(5)全て出席（すべて期原通りに小テスト提出） (4)1回欠席（小テストの提出が1回遅れた・提出しなかった） (3)2回欠席（小テストの提出が2回遅れた・提出しなかった） (2)3回以上欠席（小テストの提出が3回以上遅れた・提出しなかった） (1)ほとんど出席していない（小テストの提出がほとんど遅れた・提出しなかった）</small> | I | 4.4 | 2 | 3 | 0 | 0 | 0 | 5 |
| | | | | 40.0 | 60.0 | 0.0 | 0.0 | 0.0 | |
| | | | | 1 | 2 | 2 | 0 | 0 | |
| 2 | あなたのこの授業に関する予習復習について（遠隔授業の場合も含む） <small>(5)十分に (4)ほぼ十分に (3)普通に (2)ややいい加減に (1)不十分</small> | I | 4.1 | 20.0 | 40.0 | 40.0 | 0.0 | 0.0 | 5 |
| | | | | 1 | 2 | 2 | 0 | 0 | |
| | | | | 20.0 | 40.0 | 40.0 | 0.0 | 0.0 | |
| 3 | この授業全体の理解の程度に関して（遠隔授業の場合も含む） <small>(5)十分理解 (4)ほぼ理解 (3)半分程度理解 (2)あまり分からなかった (1)分からなかった</small> | I | 4.2 | 20.0 | 80.0 | 0.0 | 0.0 | 0.0 | 5 |
| | | | | 1 | 4 | 0 | 0 | 0 | |
| | | | | 20.0 | 80.0 | 0.0 | 0.0 | 0.0 | |
| 4 | この授業の内容（質量とも）に関して（遠隔授業の場合も含む） <small>(5)大変良かった (4)良かった (3)普通 (2)あまり良くなかった (1)悪かった</small> | II | 4.4 | 40.0 | 60.0 | 0.0 | 0.0 | 0.0 | 5 |
| | | | | 2 | 3 | 0 | 0 | 0 | |
| | | | | 40.0 | 60.0 | 0.0 | 0.0 | 0.0 | |
| 5 | 教員の説明に関して（遠隔授業の場合、配布された資料に関して） <small>(5)大変良かった (4)良かった (3)普通 (2)あまり良くなかった (1)悪かった</small> | II | 4.4 | 40.0 | 60.0 | 0.0 | 0.0 | 0.0 | 5 |
| | | | | 2 | 3 | 0 | 0 | 0 | |
| | | | | 40.0 | 60.0 | 0.0 | 0.0 | 0.0 | |
| 6 | 宿題・テストの分量に関して（遠隔授業の場合、毎回の小テストについて） <small>(5)大変良かった (4)良かった (3)普通 (2)あまり良くなかった (1)悪かった</small> | II | 4.4 | 40.0 | 60.0 | 0.0 | 0.0 | 0.0 | 5 |
| | | | | 2 | 3 | 0 | 0 | 0 | |
| | | | | 40.0 | 60.0 | 0.0 | 0.0 | 0.0 | |
| 7 | この授業を総合的に評価してください。（遠隔授業の場合も含む） <small>(5)大変良かった (4)良かった (3)普通 (2)あまり良くなかった (1)悪かった</small> | II | 4.2 | 20.0 | 80.0 | 0.0 | 0.0 | 0.0 | 5 |
| | | | | 1 | 4 | 0 | 0 | 0 | |
| | | | | 20.0 | 80.0 | 0.0 | 0.0 | 0.0 | |
| 8 | 自由記入欄 | III | 0.0 | 0.0 | 0.0 | 0.0 | 0.0 | 0.0 | 0 |
| | | | | 0 | 0 | 0 | 0 | 0 | |
| | | | | 0.0 | 0.0 | 0.0 | 0.0 | 0.0 | |



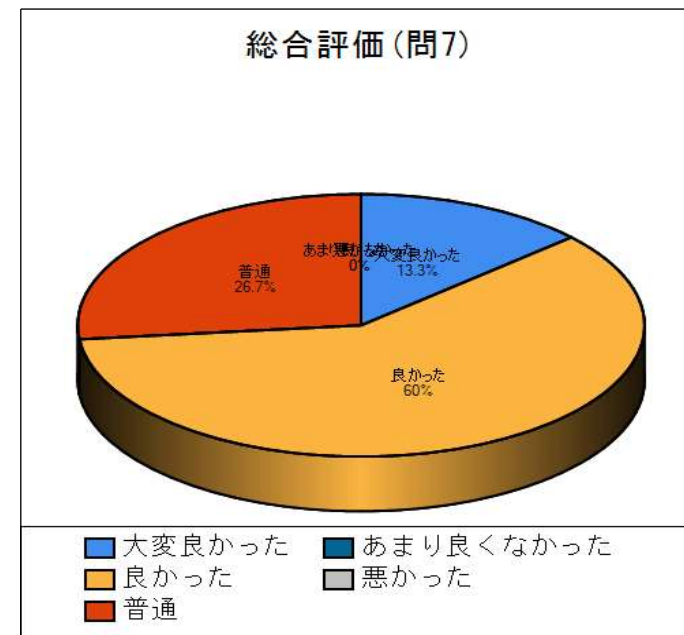
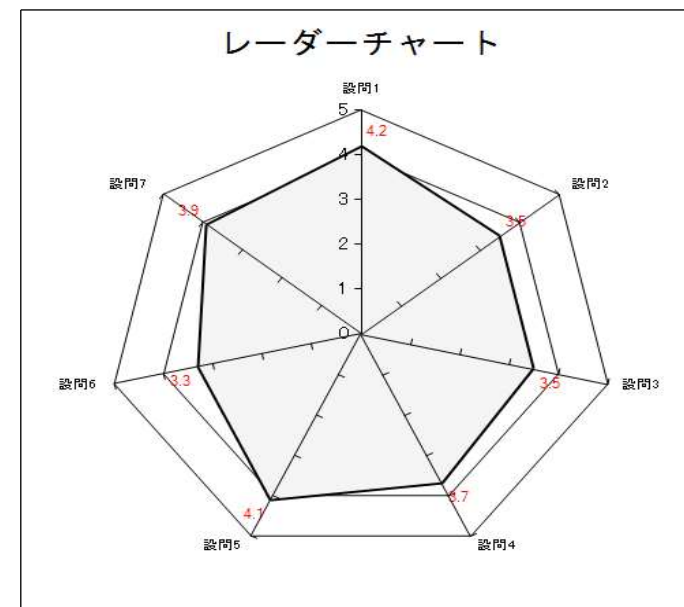
2022年度後期授業評価アンケート（講義・演習）

集計結果

履修者数： 55 回答者数： 15

科目分類： 人文科学基礎科目一般基礎科目

| No. | 項目 | 分類 | 平均 | 上段:回答数(人) / 下段:回答率(%) | | | | | 合計 | |
|-----|--|-----|-----|-----------------------|------|------|------|-----|----|----|
| | | | | 5 | 4 | 3 | 2 | 1 | | |
| 1 | あなたのこの授業に対する出席頻度について（遠隔授業の場合、小テストの提出状況について） <small>(5)全て出席（すべて期原通りに小テスト提出） (4)1回欠席（小テストの提出が1回遅れた・提出しなかった） (3)2回欠席（小テストの提出が2回遅れた・提出しなかった） (2)3回以上欠席（小テストの提出が3回以上遅れた・提出しなかった） (1)ほとんど出席していない（小テストの提出がほとんど遅れた・提出しなかった）</small> | I | 3.7 | 4.2 | 7 | 5 | 2 | 1 | 0 | 15 |
| | | | | 46.7 | 33.3 | 13.3 | 6.7 | 0.0 | | |
| 2 | あなたのこの授業に関する予習復習について（遠隔授業の場合も含む） <small>(5)十分に (4)ほぼ十分に (3)普通に (2)ややいい加減に (1)不十分</small> | I | 3.7 | 3.5 | 2 | 5 | 7 | 0 | 1 | 15 |
| | | | | 13.3 | 33.3 | 46.7 | 0.0 | 6.7 | | |
| 3 | この授業全体の理解の程度に関して（遠隔授業の場合も含む） <small>(5)十分理解 (4)ほぼ理解 (3)半分程度理解 (2)あまり分からなかった (1)分からなかった</small> | I | 3.7 | 3.5 | 2 | 5 | 7 | 1 | 0 | 15 |
| | | | | 13.3 | 33.3 | 46.7 | 6.7 | 0.0 | | |
| 4 | この授業の内容（質量とも）に関して（遠隔授業の場合も含む） <small>(5)大変良かった (4)良かった (3)普通 (2)あまり良くなかった (1)悪かった</small> | II | 3.7 | 3.7 | 1 | 9 | 5 | 0 | 0 | 15 |
| | | | | 6.7 | 60.0 | 33.3 | 0.0 | 0.0 | | |
| 5 | 教員の説明に関して（遠隔授業の場合、配布された資料に関して） <small>(5)大変良かった (4)良かった (3)普通 (2)あまり良くなかった (1)悪かった</small> | II | 3.7 | 4.1 | 4 | 8 | 3 | 0 | 0 | 15 |
| | | | | 26.7 | 53.3 | 20.0 | 0.0 | 0.0 | | |
| 6 | 宿題・テストの分量に関して（遠隔授業の場合、毎回の小テストについて） <small>(5)大変良かった (4)良かった (3)普通 (2)あまり良くなかった (1)悪かった</small> | II | 3.7 | 3.3 | 1 | 5 | 6 | 3 | 0 | 15 |
| | | | | 6.7 | 33.3 | 40.0 | 20.0 | 0.0 | | |
| 7 | この授業を総合的に評価してください。（遠隔授業の場合も含む） <small>(5)大変良かった (4)良かった (3)普通 (2)あまり良くなかった (1)悪かった</small> | II | 3.7 | 3.9 | 2 | 9 | 4 | 0 | 0 | 15 |
| | | | | 13.3 | 60.0 | 26.7 | 0.0 | 0.0 | | |
| 8 | 自由記入欄 | III | 0.0 | 0.0 | 0 | 0 | 0 | 0 | 0 | 0 |
| | | | | 0.0 | 0.0 | 0.0 | 0.0 | 0.0 | | |



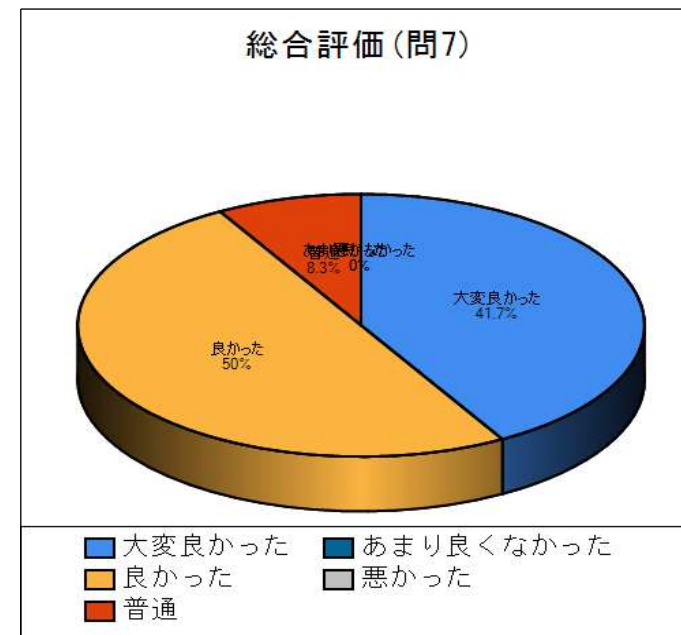
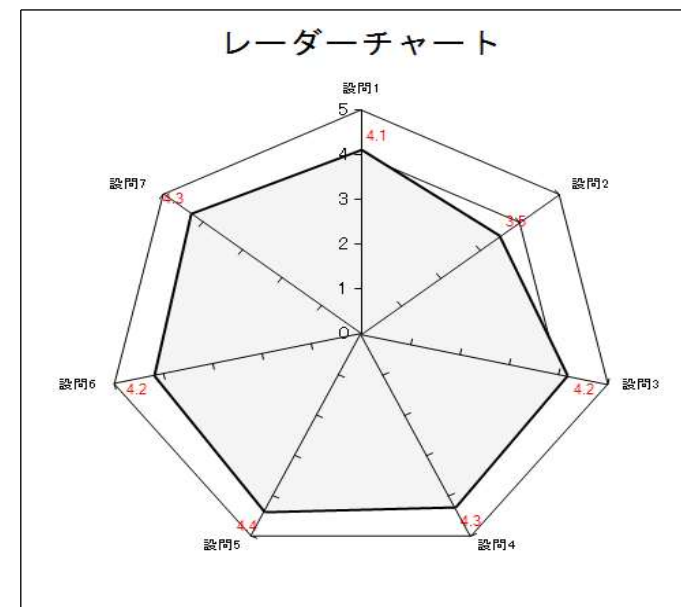
2022年度後期授業評価アンケート（講義・演習）

集計結果

履修者数： 82 回答者数： 36

科目分類： 社会科学基礎科目一般基礎科目

| No. | 項目 | 分類 | 平均 | 上段:回答数(人) / 下段:回答率(%) | | | | | 合計 | |
|-----|--|-----|-----|-----------------------|------|------|------|-----|----|----|
| | | | | 5 | 4 | 3 | 2 | 1 | | |
| 1 | あなたのこの授業に対する出席頻度について（遠隔授業の場合、小テストの提出状況について） <small>(5)全て出席（すべて期原通りに小テスト提出） (4)1回欠席（小テストの提出が1回遅れた・提出しなかった） (3)2回欠席（小テストの提出が2回遅れた・提出しなかった） (2)3回以上欠席（小テストの提出が3回以上遅れた・提出しなかった） (1)ほとんど出席していない（小テストの提出がほとんど遅れた・提出しなかった）</small> | I | 3.9 | 4.1 | 18 | 9 | 3 | 6 | 0 | 36 |
| | | | | 50.0 | 25.0 | 8.3 | 16.7 | 0.0 | | |
| 2 | あなたのこの授業に関する予習復習について（遠隔授業の場合も含む） <small>(5)十分に (4)ほぼ十分に (3)普通に (2)ややいい加減に (1)不十分</small> | I | 3.9 | 3.5 | 6 | 11 | 15 | 4 | 0 | 36 |
| | | | | 16.7 | 30.6 | 41.7 | 11.1 | 0.0 | | |
| 3 | この授業全体の理解の程度に関して（遠隔授業の場合も含む） <small>(5)十分理解 (4)ほぼ理解 (3)半分程度理解 (2)あまり分からなかった (1)分からなかった</small> | I | 3.9 | 4.2 | 11 | 22 | 3 | 0 | 0 | 36 |
| | | | | 30.6 | 61.1 | 8.3 | 0.0 | 0.0 | | |
| 4 | この授業の内容（質量とも）に関して（遠隔授業の場合も含む） <small>(5)大変良かった (4)良かった (3)普通 (2)あまり良くなかった (1)悪かった</small> | II | 4.3 | 4.3 | 13 | 21 | 2 | 0 | 0 | 36 |
| | | | | 36.1 | 58.3 | 5.6 | 0.0 | 0.0 | | |
| 5 | 教員の説明に関して（遠隔授業の場合、配布された資料に関して） <small>(5)大変良かった (4)良かった (3)普通 (2)あまり良くなかった (1)悪かった</small> | II | 4.3 | 4.4 | 18 | 15 | 3 | 0 | 0 | 36 |
| | | | | 50.0 | 41.7 | 8.3 | 0.0 | 0.0 | | |
| 6 | 宿題・テストの分量に関して（遠隔授業の場合、毎回の小テストについて） <small>(5)大変良かった (4)良かった (3)普通 (2)あまり良くなかった (1)悪かった</small> | II | 4.3 | 4.2 | 13 | 18 | 5 | 0 | 0 | 36 |
| | | | | 36.1 | 50.0 | 13.9 | 0.0 | 0.0 | | |
| 7 | この授業を総合的に評価してください。（遠隔授業の場合も含む） <small>(5)大変良かった (4)良かった (3)普通 (2)あまり良くなかった (1)悪かった</small> | II | 4.3 | 4.3 | 15 | 18 | 3 | 0 | 0 | 36 |
| | | | | 41.7 | 50.0 | 8.3 | 0.0 | 0.0 | | |
| 8 | 自由記入欄 | III | 0.0 | 0.0 | 0 | 0 | 0 | 0 | 0 | 0 |
| | | | | 0.0 | 0.0 | 0.0 | 0.0 | 0.0 | | |



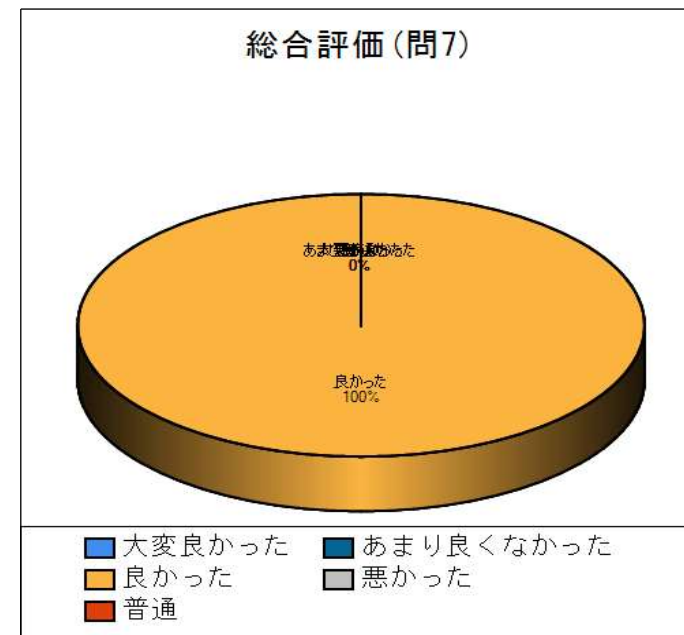
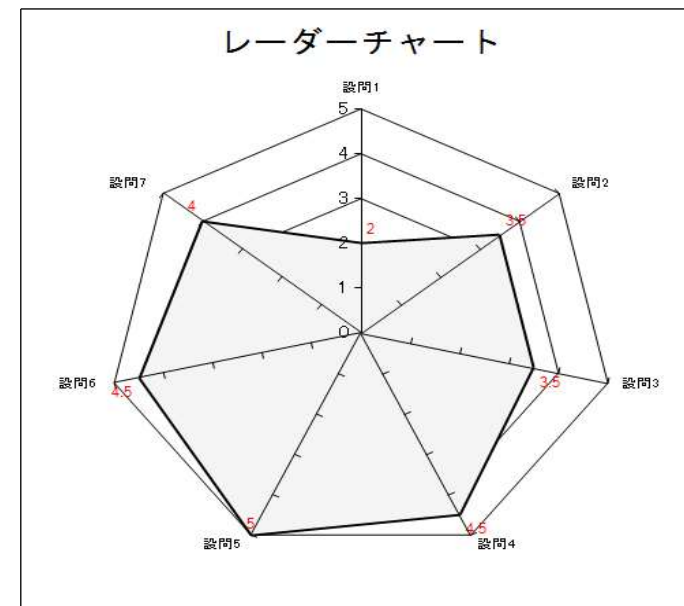
2022年度後期授業評価アンケート（講義・演習）

集計結果

履修者数： 14 回答者数： 2

科目分類： 特例科目一般基礎科目

| No. | 項目 | 分類 | 平均 | 上段:回答数(人) / 下段:回答率(%) | | | | | 合計 | |
|-----|--|-----|-----|-----------------------|-------|------|-------|-----|----|---|
| | | | | 5 | 4 | 3 | 2 | 1 | | |
| 1 | あなたのこの授業に対する出席頻度について（遠隔授業の場合、小テストの提出状況について） <small>(5)全て出席（すべて期原通りに小テスト提出） (4)1回欠席（小テストの提出が1回遅れた・提出しなかった） (3)2回欠席（小テストの提出が2回遅れた・提出しなかった） (2)3回以上欠席（小テストの提出が3回以上遅れた・提出しなかった） (1)ほとんど出席していない（小テストの提出がほとんど遅れた・提出しなかった）</small> | I | 3.0 | 2.0 | 0 | 0 | 0 | 2 | 0 | 2 |
| | | | | 0.0 | 0.0 | 0.0 | 100.0 | 0.0 | | |
| 2 | あなたのこの授業に関する予習復習について（遠隔授業の場合も含む） <small>(5)十分に (4)ほぼ十分に (3)普通に (2)ややいい加減に (1)不十分</small> | I | 3.0 | 3.5 | 0 | 1 | 1 | 0 | 0 | 2 |
| | | | | 0.0 | 50.0 | 50.0 | 0.0 | 0.0 | | |
| 3 | この授業全体の理解の程度に関して（遠隔授業の場合も含む） <small>(5)十分理解 (4)ほぼ理解 (3)半分程度理解 (2)あまり分からなかった (1)分からなかった</small> | I | 3.0 | 3.5 | 0 | 1 | 1 | 0 | 0 | 2 |
| | | | | 0.0 | 50.0 | 50.0 | 0.0 | 0.0 | | |
| 4 | この授業の内容（質量とも）に関して（遠隔授業の場合も含む） <small>(5)大変良かった (4)良かった (3)普通 (2)あまり良くなかった (1)悪かった</small> | II | 4.5 | 4.5 | 1 | 1 | 0 | 0 | 0 | 2 |
| | | | | 50.0 | 50.0 | 0.0 | 0.0 | 0.0 | | |
| 5 | 教員の説明に関して（遠隔授業の場合、配布された資料に関して） <small>(5)大変良かった (4)良かった (3)普通 (2)あまり良くなかった (1)悪かった</small> | II | 4.5 | 5.0 | 2 | 0 | 0 | 0 | 0 | 2 |
| | | | | 100.0 | 0.0 | 0.0 | 0.0 | 0.0 | | |
| 6 | 宿題・テストの分量に関して（遠隔授業の場合、毎回の小テストについて） <small>(5)大変良かった (4)良かった (3)普通 (2)あまり良くなかった (1)悪かった</small> | II | 4.5 | 4.5 | 1 | 1 | 0 | 0 | 0 | 2 |
| | | | | 50.0 | 50.0 | 0.0 | 0.0 | 0.0 | | |
| 7 | この授業を総合的に評価してください。（遠隔授業の場合も含む） <small>(5)大変良かった (4)良かった (3)普通 (2)あまり良くなかった (1)悪かった</small> | II | 4.5 | 4.0 | 0 | 2 | 0 | 0 | 0 | 2 |
| | | | | 0.0 | 100.0 | 0.0 | 0.0 | 0.0 | | |
| 8 | 自由記入欄 | III | 0.0 | 0.0 | 0 | 0 | 0 | 0 | 0 | 0 |
| | | | | 0.0 | 0.0 | 0.0 | 0.0 | 0.0 | | |



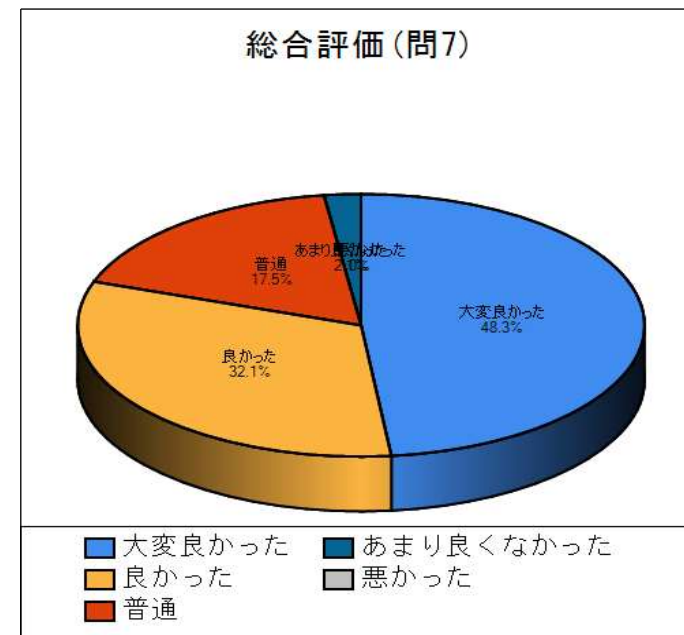
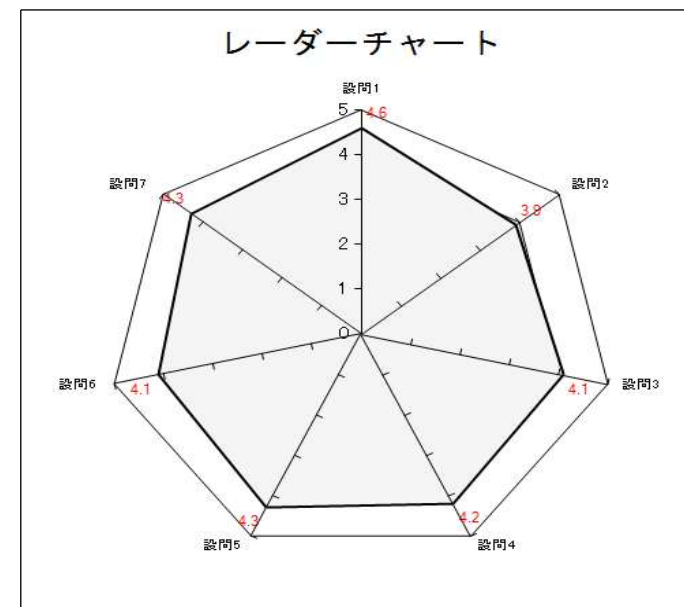
2022年度後期授業評価アンケート（講義・演習）

集計結果

履修者数： 729 回答者数： 234

科目分類： 外国語科目一般基礎科目

| No. | 項目 | 分類 | 平均 | 上段:回答数(人) / 下段:回答率(%) | | | | | 合計 | |
|-----|--|-----|-----|-----------------------|------|------|-----|-----|----|-----|
| | | | | 5 | 4 | 3 | 2 | 1 | | |
| 1 | あなたのこの授業に対する出席頻度について（遠隔授業の場合、小テストの提出状況について） <small>(5)全て出席（すべて期原通りに小テスト提出） (4)1回欠席（小テストの提出が1回遅れた・提出しなかった） (3)2回欠席（小テストの提出が2回遅れた・提出しなかった） (2)3回以上欠席（小テストの提出が3回以上遅れた・提出しなかった） (1)ほとんど出席していない（小テストの提出がほとんど遅れた・提出しなかった）</small> | I | 4.2 | 4.6 | 180 | 29 | 12 | 13 | 0 | 234 |
| | | | | 76.9 | 12.4 | 5.1 | 5.6 | 0.0 | | |
| 2 | あなたのこの授業に関する予習復習について（遠隔授業の場合も含む） <small>(5)十分に (4)ほぼ十分に (3)普通に (2)ややいい加減に (1)不十分</small> | I | 4.2 | 3.9 | 82 | 65 | 78 | 6 | 3 | 234 |
| | | | | 35.0 | 27.8 | 33.3 | 2.6 | 1.3 | | |
| 3 | この授業全体の理解の程度に関して（遠隔授業の場合も含む） <small>(5)十分理解 (4)ほぼ理解 (3)半分程度理解 (2)あまり分からなかった (1)分からなかった</small> | I | 4.2 | 4.1 | 89 | 92 | 47 | 6 | 0 | 234 |
| | | | | 38.0 | 39.3 | 20.1 | 2.6 | 0.0 | | |
| 4 | この授業の内容（質量とも）に関して（遠隔授業の場合も含む） <small>(5)大変良かった (4)良かった (3)普通 (2)あまり良くなかった (1)悪かった</small> | II | 4.2 | 4.2 | 107 | 76 | 46 | 5 | 0 | 234 |
| | | | | 45.7 | 32.5 | 19.7 | 2.1 | 0.0 | | |
| 5 | 教員の説明に関して（遠隔授業の場合、配布された資料に関して） <small>(5)大変良かった (4)良かった (3)普通 (2)あまり良くなかった (1)悪かった</small> | II | 4.2 | 4.3 | 117 | 68 | 43 | 5 | 1 | 234 |
| | | | | 50.0 | 29.1 | 18.4 | 2.1 | 0.4 | | |
| 6 | 宿題・テストの分量に関して（遠隔授業の場合、毎回の小テストについて） <small>(5)大変良かった (4)良かった (3)普通 (2)あまり良くなかった (1)悪かった</small> | II | 4.2 | 4.1 | 105 | 59 | 60 | 9 | 1 | 234 |
| | | | | 44.9 | 25.2 | 25.6 | 3.8 | 0.4 | | |
| 7 | この授業を総合的に評価してください。（遠隔授業の場合も含む） <small>(5)大変良かった (4)良かった (3)普通 (2)あまり良くなかった (1)悪かった</small> | II | 4.2 | 4.3 | 113 | 75 | 41 | 5 | 0 | 234 |
| | | | | 48.3 | 32.1 | 17.5 | 2.1 | 0.0 | | |
| 8 | 自由記入欄 | III | 0.0 | 0.0 | 0 | 0 | 0 | 0 | 0 | 0 |
| | | | | 0.0 | 0.0 | 0.0 | 0.0 | 0.0 | | |



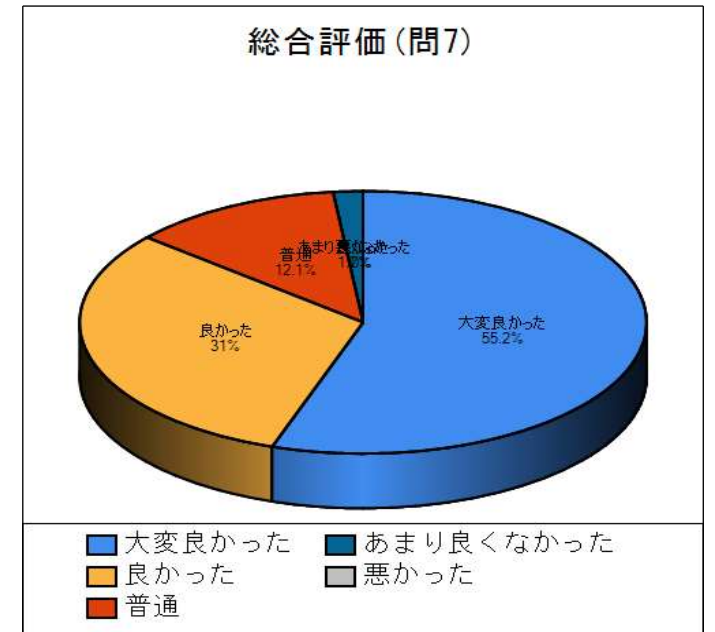
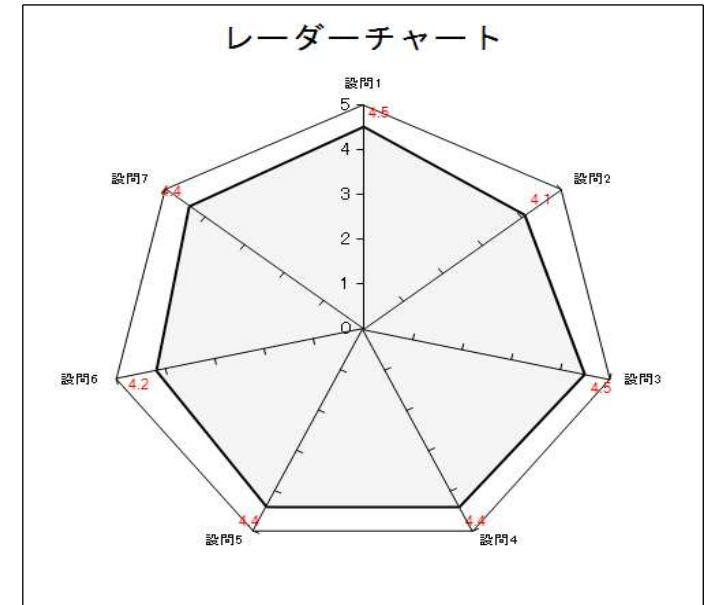
2022年度後期授業評価アンケート（講義・演習）

集計結果

履修者数： 233 回答者数： 58

科目分類： 学術素養科目一般基礎科目

| No. | 項目 | 分類 | 平均 | 上段:回答数(人) / 下段:回答率(%) | | | | | 合計 |
|-----|--|-----|-----|-----------------------|------|------|-----|-----|----|
| | | | | 5 | 4 | 3 | 2 | 1 | |
| 1 | あなたのこの授業に対する出席頻度について（遠隔授業の場合、小テストの提出状況について） <small>(5)全て出席（すべて期原通りに小テスト提出） (4)1回欠席（小テストの提出が1回遅れた・提出しなかった） (3)2回欠席（小テストの提出が2回遅れた・提出しなかった） (2)3回以上欠席（小テストの提出が3回以上遅れた・提出しなかった） (1)ほとんど出席していない（小テストの提出がほとんど遅れた・提出しなかった）</small> | I | 4.5 | 5 | 4 | 3 | 2 | 1 | 58 |
| | | | | 38 | 11 | 7 | 2 | 0 | |
| 2 | あなたのこの授業に関する予習復習について（遠隔授業の場合も含む） <small>(5)十分に (4)ほぼ十分に (3)普通に (2)ややいい加減に (1)不十分</small> | I | 4.4 | 25 | 17 | 15 | 1 | 0 | 58 |
| | | | | 43.1 | 29.3 | 25.9 | 1.7 | 0.0 | |
| 3 | この授業全体の理解の程度に関して（遠隔授業の場合も含む） <small>(5)十分理解 (4)ほぼ理解 (3)半分程度理解 (2)あまり分からなかった (1)分からなかった</small> | I | 4.5 | 33 | 22 | 3 | 0 | 0 | 58 |
| | | | | 56.9 | 37.9 | 5.2 | 0.0 | 0.0 | |
| 4 | この授業の内容（質量とも）に関して（遠隔授業の場合も含む） <small>(5)大変良かった (4)良かった (3)普通 (2)あまり良くなかった (1)悪かった</small> | II | 4.4 | 30 | 19 | 9 | 0 | 0 | 58 |
| | | | | 51.7 | 32.8 | 15.5 | 0.0 | 0.0 | |
| 5 | 教員の説明に関して（遠隔授業の場合、配布された資料に関して） <small>(5)大変良かった (4)良かった (3)普通 (2)あまり良くなかった (1)悪かった</small> | II | 4.4 | 32 | 18 | 7 | 1 | 0 | 58 |
| | | | | 55.2 | 31.0 | 12.1 | 1.7 | 0.0 | |
| 6 | 宿題・テストの分量に関して（遠隔授業の場合、毎回の小テストについて） <small>(5)大変良かった (4)良かった (3)普通 (2)あまり良くなかった (1)悪かった</small> | II | 4.2 | 27 | 19 | 11 | 0 | 1 | 58 |
| | | | | 46.6 | 32.8 | 19.0 | 0.0 | 1.7 | |
| 7 | この授業を総合的に評価してください。（遠隔授業の場合も含む） <small>(5)大変良かった (4)良かった (3)普通 (2)あまり良くなかった (1)悪かった</small> | II | 4.4 | 32 | 18 | 7 | 1 | 0 | 58 |
| | | | | 55.2 | 31.0 | 12.1 | 1.7 | 0.0 | |
| 8 | 自由記入欄 | III | 0.0 | 0 | 0 | 0 | 0 | 0 | 0 |
| | | | | 0.0 | 0.0 | 0.0 | 0.0 | 0.0 | |



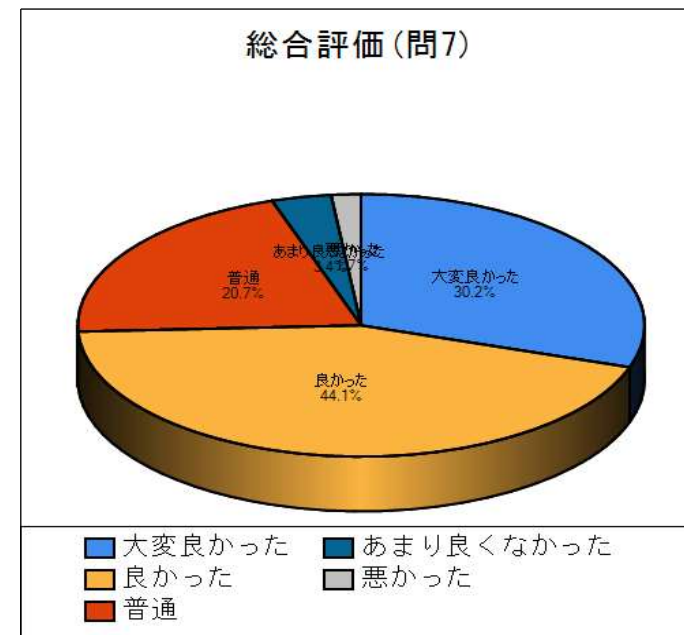
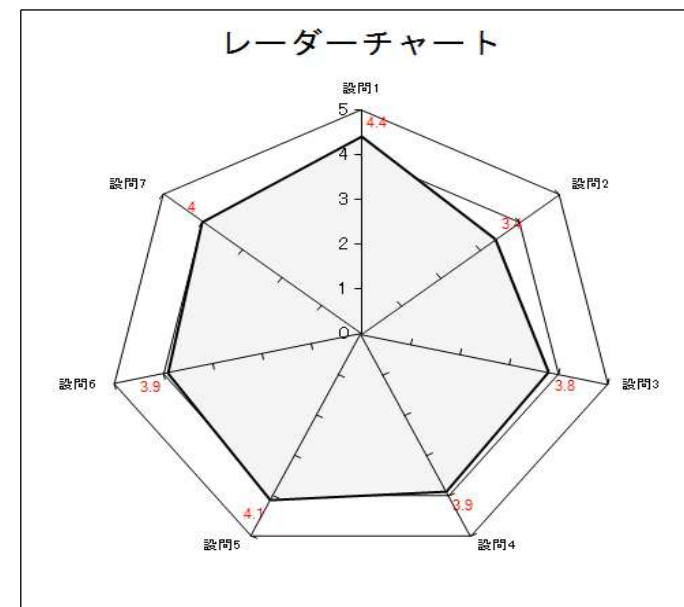
2022年度後期授業評価アンケート（講義・演習）

集計結果

履修者数： 405 回答者数： 179

科目分類： 一般基礎 I (2010～)一般基礎科目

| No. | 項目 | 分類 | 平均 | 上段:回答数(人) / 下段:回答率(%) | | | | | 合計 | |
|-----|--|-----|-----|-----------------------|------|------|------|-----|-----|-----|
| | | | | 5 | 4 | 3 | 2 | 1 | | |
| 1 | あなたのこの授業に対する出席頻度について（遠隔授業の場合、小テストの提出状況について） <small>(5)全て出席（すべて期原通りに小テスト提出） (4)1回欠席（小テストの提出が1回遅れた・提出しなかった） (3)2回欠席（小テストの提出が2回遅れた・提出しなかった） (2)3回以上欠席（小テストの提出が3回以上遅れた・提出しなかった） (1)ほとんど出席していない（小テストの提出がほとんど遅れた・提出しなかった）</small> | I | 3.9 | 4.4 | 108 | 37 | 24 | 10 | 0 | 179 |
| | | | | | 60.3 | 20.7 | 13.4 | 5.6 | 0.0 | |
| 2 | あなたのこの授業に関する予習復習について（遠隔授業の場合も含む） <small>(5)十分に (4)ほぼ十分に (3)普通に (2)ややいい加減に (1)不十分</small> | I | 3.9 | 3.4 | 26 | 48 | 84 | 16 | 5 | 179 |
| | | | | | 14.5 | 26.8 | 46.9 | 8.9 | 2.8 | |
| 3 | この授業全体の理解の程度に関して（遠隔授業の場合も含む） <small>(5)十分理解 (4)ほぼ理解 (3)半分程度理解 (2)あまり分からなかった (1)分からなかった</small> | I | 3.9 | 3.8 | 43 | 73 | 48 | 13 | 2 | 179 |
| | | | | | 24.0 | 40.8 | 26.8 | 7.3 | 1.1 | |
| 4 | この授業の内容（質量とも）に関して（遠隔授業の場合も含む） <small>(5)大変良かった (4)良かった (3)普通 (2)あまり良くなかった (1)悪かった</small> | II | 4.0 | 3.9 | 53 | 76 | 40 | 8 | 2 | 179 |
| | | | | | 29.6 | 42.5 | 22.3 | 4.5 | 1.1 | |
| 5 | 教員の説明に関して（遠隔授業の場合、配布された資料に関して） <small>(5)大変良かった (4)良かった (3)普通 (2)あまり良くなかった (1)悪かった</small> | II | 4.0 | 4.1 | 73 | 61 | 32 | 9 | 4 | 179 |
| | | | | | 40.8 | 34.1 | 17.9 | 5.0 | 2.2 | |
| 6 | 宿題・テストの分量に関して（遠隔授業の場合、毎回の小テストについて） <small>(5)大変良かった (4)良かった (3)普通 (2)あまり良くなかった (1)悪かった</small> | II | 4.0 | 3.9 | 50 | 65 | 55 | 6 | 3 | 179 |
| | | | | | 27.9 | 36.3 | 30.7 | 3.4 | 1.7 | |
| 7 | この授業を総合的に評価してください。（遠隔授業の場合も含む） <small>(5)大変良かった (4)良かった (3)普通 (2)あまり良くなかった (1)悪かった</small> | II | 4.0 | 4.0 | 54 | 79 | 37 | 6 | 3 | 179 |
| | | | | | 30.2 | 44.1 | 20.7 | 3.4 | 1.7 | |
| 8 | 自由記入欄 | III | 0.0 | 0.0 | 0 | 0 | 0 | 0 | 0 | 0 |
| | | | | | 0.0 | 0.0 | 0.0 | 0.0 | 0.0 | |



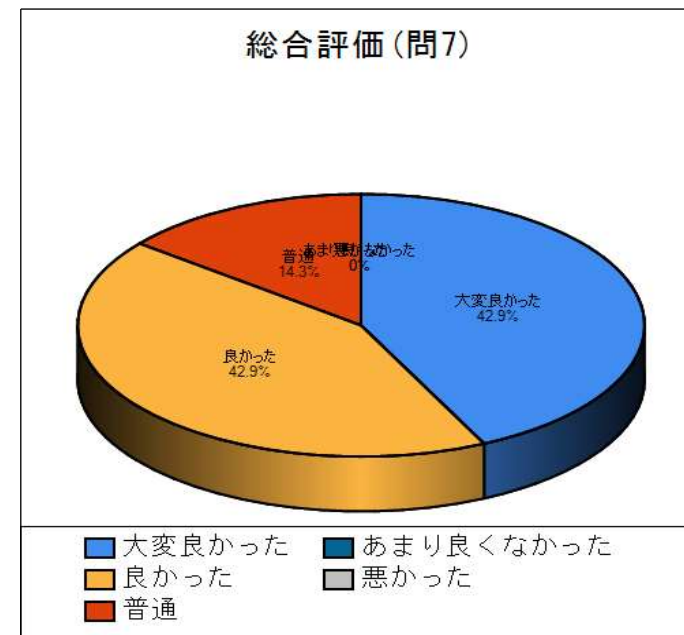
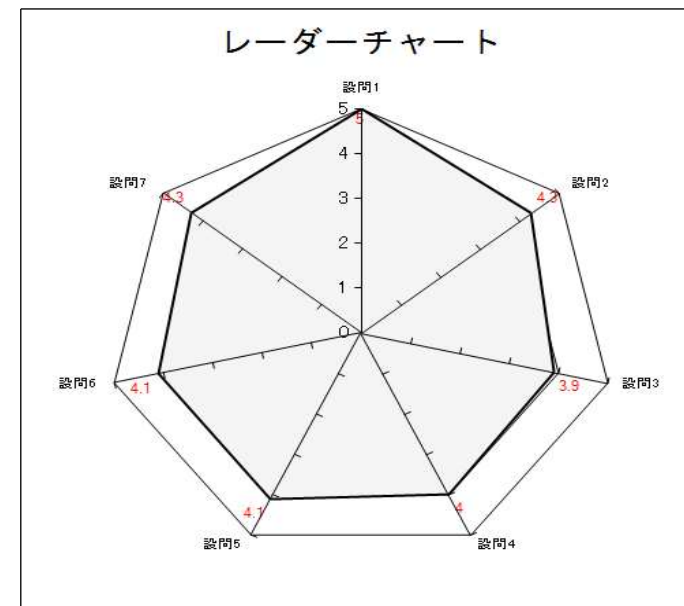
2022年度後期授業評価アンケート（講義・演習）

科目分類： 一般基礎Ⅲ(1-2年 2010～)一般基礎科目

集計結果

履修者数： 36 回答者数： 7

| No. | 項目 | 分類 | 平均 | 上段:回答数(人) / 下段:回答率(%) | | | | | 合計 | |
|-----|--|-----|-----|-----------------------|------|------|------|------|-----|---|
| | | | | 5 | 4 | 3 | 2 | 1 | | |
| 1 | あなたのこの授業に対する出席頻度について（遠隔授業の場合、小テストの提出状況について） <small>(5)全て出席（すべて期満通りに小テスト提出） (4)1回欠席（小テストの提出が1回遅れた・提出しなかった） (3)2回欠席（小テストの提出が2回遅れた・提出しなかった） (2)3回以上欠席（小テストの提出が3回以上遅れた・提出しなかった） (1)ほとんど出席していない（小テストの提出がほとんど遅れた・提出しなかった）</small> | I | 4.4 | 5.0 | 7 | 0 | 0 | 0 | 0 | 7 |
| | | | | 100.0 | 0.0 | 0.0 | 0.0 | 0.0 | | |
| | | | | 3 | 3 | 1 | 0 | 0 | | |
| 2 | あなたのこの授業に関する予習復習について（遠隔授業の場合も含む） <small>(5)十分に (4)ほぼ十分に (3)普通に (2)ややいい加減に (1)不十分</small> | I | 4.4 | 4.3 | 42.9 | 42.9 | 14.3 | 0.0 | 0.0 | 7 |
| | | | | 3.9 | 28.6 | 28.6 | 42.9 | 0.0 | 0.0 | |
| 3 | この授業全体の理解の程度に関して（遠隔授業の場合も含む） <small>(5)十分理解 (4)ほぼ理解 (3)半分程度理解 (2)あまり分からなかった (1)分からなかった</small> | I | 4.4 | 4.0 | 28.6 | 42.9 | 28.6 | 0.0 | 0.0 | 7 |
| | | | | 4.1 | 28.6 | 57.1 | 14.3 | 0.0 | 0.0 | |
| 4 | この授業の内容（質量とも）に関して（遠隔授業の場合も含む） <small>(5)大変良かった (4)良かった (3)普通 (2)あまり良くなかった (1)悪かった</small> | II | 4.1 | 4.1 | 42.9 | 42.9 | 0.0 | 14.3 | 0.0 | 7 |
| | | | | 4.1 | 42.9 | 42.9 | 0.0 | 14.3 | 0.0 | |
| 5 | 教員の説明に関して（遠隔授業の場合、配布された資料に関して） <small>(5)大変良かった (4)良かった (3)普通 (2)あまり良くなかった (1)悪かった</small> | II | 4.1 | 4.1 | 42.9 | 42.9 | 0.0 | 14.3 | 0.0 | 7 |
| | | | | 4.1 | 42.9 | 42.9 | 0.0 | 14.3 | 0.0 | |
| 6 | 宿題・テストの分量に関して（遠隔授業の場合、毎回の小テストについて） <small>(5)大変良かった (4)良かった (3)普通 (2)あまり良くなかった (1)悪かった</small> | II | 4.1 | 4.1 | 42.9 | 42.9 | 0.0 | 14.3 | 0.0 | 7 |
| | | | | 4.1 | 42.9 | 42.9 | 0.0 | 14.3 | 0.0 | |
| 7 | この授業を総合的に評価してください。（遠隔授業の場合も含む） <small>(5)大変良かった (4)良かった (3)普通 (2)あまり良くなかった (1)悪かった</small> | II | 4.1 | 4.3 | 42.9 | 42.9 | 14.3 | 0.0 | 0.0 | 7 |
| | | | | 4.3 | 42.9 | 42.9 | 14.3 | 0.0 | 0.0 | |
| 8 | 自由記入欄 | III | 0.0 | 0.0 | 0.0 | 0.0 | 0.0 | 0.0 | 0 | |
| | | | | 0.0 | 0.0 | 0.0 | 0.0 | 0.0 | | |



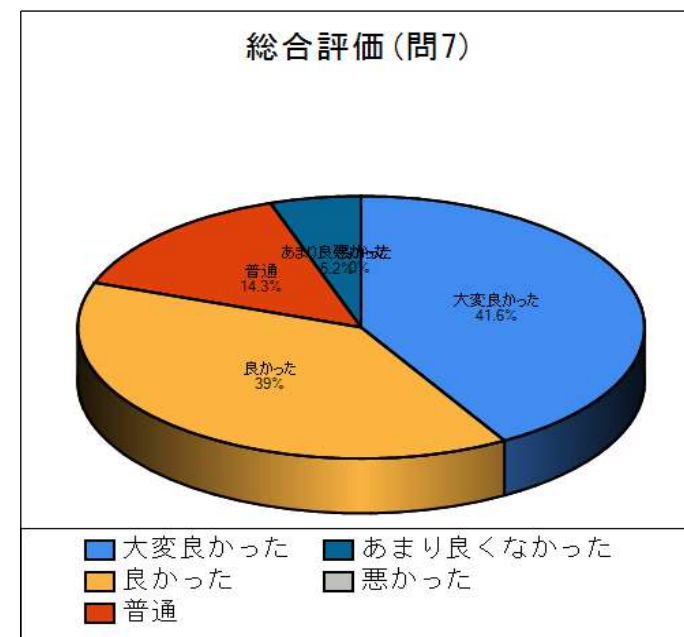
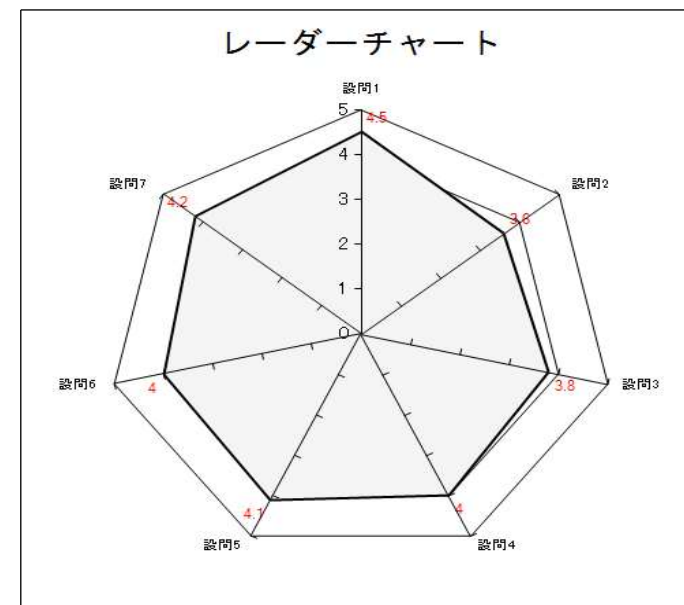
2022年度後期授業評価アンケート（講義・演習）

集計結果

履修者数： 247 回答者数： 77

科目分類： 人文科学科目一般基礎科目

| No. | 項目 | 分類 | 平均 | 上段:回答数(人) / 下段:回答率(%) | | | | | 合計 | | |
|-----|--|-----|-----|-----------------------|------|------|------|-----|-----|----|----|
| | | | | 5 | 4 | 3 | 2 | 1 | | | |
| 1 | あなたのこの授業に対する出席頻度について（遠隔授業の場合、小テストの提出状況について） <small>(5)全て出席（すべて期原通りに小テスト提出） (4)1回欠席（小テストの提出が1回遅れた・提出しなかった） (3)2回欠席（小テストの提出が2回遅れた・提出しなかった） (2)3回以上欠席（小テストの提出が3回以上遅れた・提出しなかった） (1)ほとんど出席していない（小テストの提出がほとんど遅れた・提出しなかった）</small> | I | 4.0 | 4.5 | 49 | 19 | 7 | 1 | 1 | 77 | |
| | | | | 63.6 | 24.7 | 9.1 | 1.3 | 1.3 | | | |
| | | | | 3.6 | 16 | 25 | 32 | 1 | 3 | | 77 |
| 2 | あなたのこの授業に関する予習復習について（遠隔授業の場合も含む） <small>(5)十分に (4)ほぼ十分に (3)普通に (2)ややいい加減に (1)不十分</small> | I | 4.0 | 3.6 | 20.8 | 32.5 | 41.6 | 1.3 | 3.9 | 77 | |
| | | | | 3.8 | 18 | 31 | 26 | 1 | 1 | | |
| | | | | 23.4 | 40.3 | 33.8 | 1.3 | 1.3 | | | |
| 3 | この授業全体の理解の程度に関して（遠隔授業の場合も含む） <small>(5)十分理解 (4)ほぼ理解 (3)半分程度理解 (2)あまり分からなかった (1)分からなかった</small> | I | 4.0 | 3.8 | 27 | 33 | 12 | 3 | 2 | 77 | |
| | | | | 4.0 | 35.1 | 42.9 | 15.6 | 3.9 | 2.6 | | |
| | | | | 4.1 | 31 | 27 | 16 | 2 | 1 | | 77 |
| 4 | この授業の内容（質量とも）に関して（遠隔授業の場合も含む） <small>(5)大変良かった (4)良かった (3)普通 (2)あまり良くなかった (1)悪かった</small> | II | 4.1 | 4.1 | 40.3 | 35.1 | 20.8 | 2.6 | 1.3 | 77 | |
| | | | | 4.0 | 26 | 31 | 17 | 3 | 0 | | |
| | | | | 33.8 | 40.3 | 22.1 | 3.9 | 0.0 | | | |
| 5 | 教員の説明に関して（遠隔授業の場合、配布された資料に関して） <small>(5)大変良かった (4)良かった (3)普通 (2)あまり良くなかった (1)悪かった</small> | II | 4.1 | 4.0 | 32 | 30 | 11 | 4 | 0 | 77 | |
| | | | | 4.2 | 41.6 | 39.0 | 14.3 | 5.2 | 0.0 | | |
| | | | | 4.0 | 26 | 31 | 17 | 3 | 0 | | 77 |
| 6 | 宿題・テストの分量に関して（遠隔授業の場合、毎回の小テストについて） <small>(5)大変良かった (4)良かった (3)普通 (2)あまり良くなかった (1)悪かった</small> | II | 4.1 | 4.0 | 33.8 | 40.3 | 22.1 | 3.9 | 0.0 | 77 | |
| | | | | 4.0 | 33.8 | 40.3 | 22.1 | 3.9 | 0.0 | | |
| | | | | 4.2 | 41.6 | 39.0 | 14.3 | 5.2 | 0.0 | | |
| 7 | この授業を総合的に評価してください。（遠隔授業の場合も含む） <small>(5)大変良かった (4)良かった (3)普通 (2)あまり良くなかった (1)悪かった</small> | II | 4.1 | 4.2 | 41.6 | 39.0 | 14.3 | 5.2 | 0.0 | 77 | |
| | | | | 4.2 | 41.6 | 39.0 | 14.3 | 5.2 | 0.0 | | |
| | | | | 0.0 | 0.0 | 0.0 | 0.0 | 0.0 | | | |
| 8 | 自由記入欄 | III | 0.0 | 0.0 | 0 | 0 | 0 | 0 | 0 | 0 | |
| | | | | 0.0 | 0.0 | 0.0 | 0.0 | 0.0 | | | |
| | | | | 0.0 | 0.0 | 0.0 | 0.0 | 0.0 | | | |



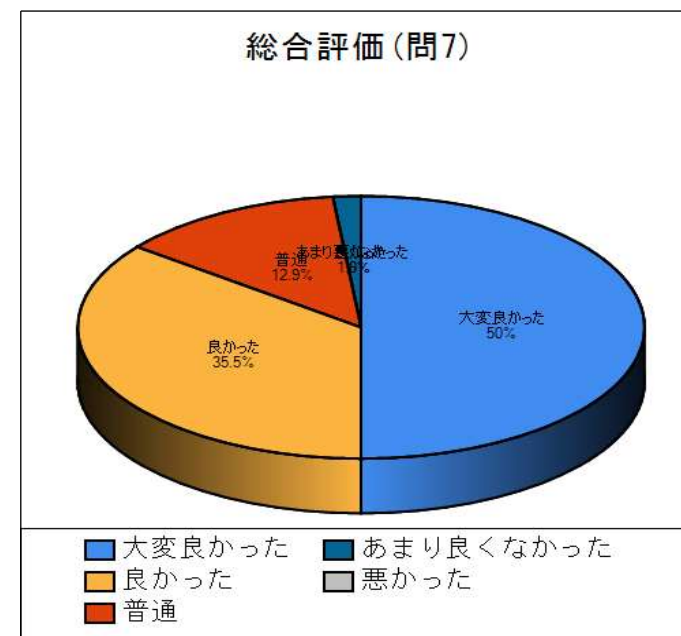
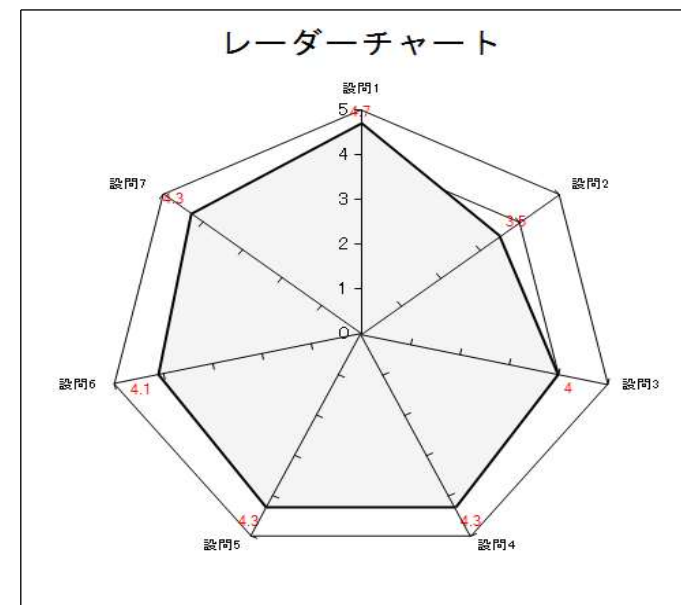
2022年度後期授業評価アンケート（講義・演習）

集計結果

履修者数： 238 回答者数： 62

科目分類： 社会科学科目一般基礎科目

| No. | 項目 | 分類 | 平均 | 上段:回答数(人) / 下段:回答率(%) | | | | | 合計 | |
|-----|--|-----|-----|-----------------------|------|------|-----|-----|----|----|
| | | | | 5 | 4 | 3 | 2 | 1 | | |
| 1 | あなたのこの授業に対する出席頻度について（遠隔授業の場合、小テストの提出状況について） <small>(5)全て出席（すべて期原通りに小テスト提出） (4)1回欠席（小テストの提出が1回遅れた・提出しなかった） (3)2回欠席（小テストの提出が2回遅れた・提出しなかった） (2)3回以上欠席（小テストの提出が3回以上遅れた・提出しなかった） (1)ほとんど出席していない（小テストの提出がほとんど遅れた・提出しなかった）</small> | I | 4.1 | 4.7 | 47 | 11 | 2 | 2 | 0 | 62 |
| | | | | 75.8 | 17.7 | 3.2 | 3.2 | 0.0 | | |
| 2 | あなたのこの授業に関する予習復習について（遠隔授業の場合も含む） <small>(5)十分に (4)ほぼ十分に (3)普通に (2)ややいい加減に (1)不十分</small> | I | 4.1 | 3.5 | 13 | 12 | 31 | 6 | 0 | 62 |
| | | | | 21.0 | 19.4 | 50.0 | 9.7 | 0.0 | | |
| 3 | この授業全体の理解の程度に関して（遠隔授業の場合も含む） <small>(5)十分理解 (4)ほぼ理解 (3)半分程度理解 (2)あまり分からなかった (1)分からなかった</small> | I | 4.1 | 4.0 | 17 | 31 | 13 | 1 | 0 | 62 |
| | | | | 27.4 | 50.0 | 21.0 | 1.6 | 0.0 | | |
| 4 | この授業の内容（質量とも）に関して（遠隔授業の場合も含む） <small>(5)大変良かった (4)良かった (3)普通 (2)あまり良くなかった (1)悪かった</small> | II | 4.3 | 4.3 | 32 | 17 | 12 | 1 | 0 | 62 |
| | | | | 51.6 | 27.4 | 19.4 | 1.6 | 0.0 | | |
| 5 | 教員の説明に関して（遠隔授業の場合、配布された資料に関して） <small>(5)大変良かった (4)良かった (3)普通 (2)あまり良くなかった (1)悪かった</small> | II | 4.3 | 4.3 | 29 | 23 | 9 | 1 | 0 | 62 |
| | | | | 46.8 | 37.1 | 14.5 | 1.6 | 0.0 | | |
| 6 | 宿題・テストの分量に関して（遠隔授業の場合、毎回の小テストについて） <small>(5)大変良かった (4)良かった (3)普通 (2)あまり良くなかった (1)悪かった</small> | II | 4.3 | 4.1 | 22 | 25 | 15 | 0 | 0 | 62 |
| | | | | 35.5 | 40.3 | 24.2 | 0.0 | 0.0 | | |
| 7 | この授業を総合的に評価してください。（遠隔授業の場合も含む） <small>(5)大変良かった (4)良かった (3)普通 (2)あまり良くなかった (1)悪かった</small> | II | 4.3 | 4.3 | 31 | 22 | 8 | 1 | 0 | 62 |
| | | | | 50.0 | 35.5 | 12.9 | 1.6 | 0.0 | | |
| 8 | 自由記入欄 | III | 0.0 | 0.0 | 0 | 0 | 0 | 0 | 0 | 0 |
| | | | | 0.0 | 0.0 | 0.0 | 0.0 | 0.0 | | |



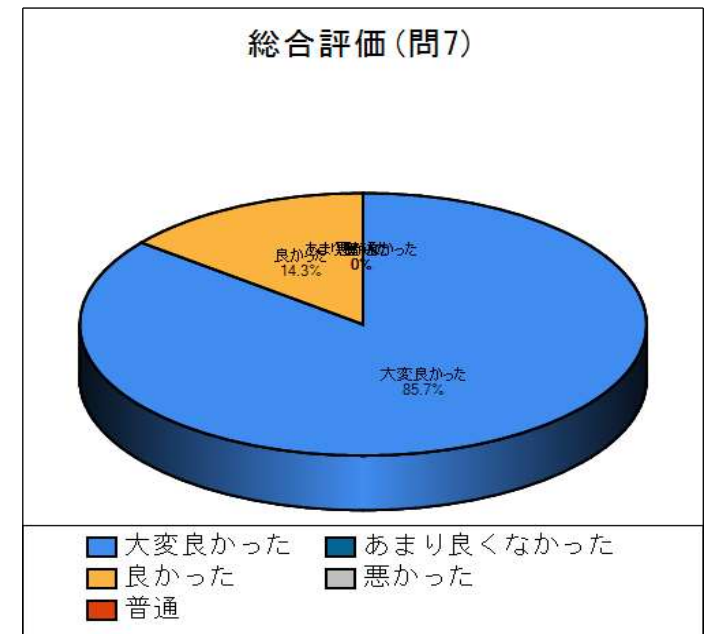
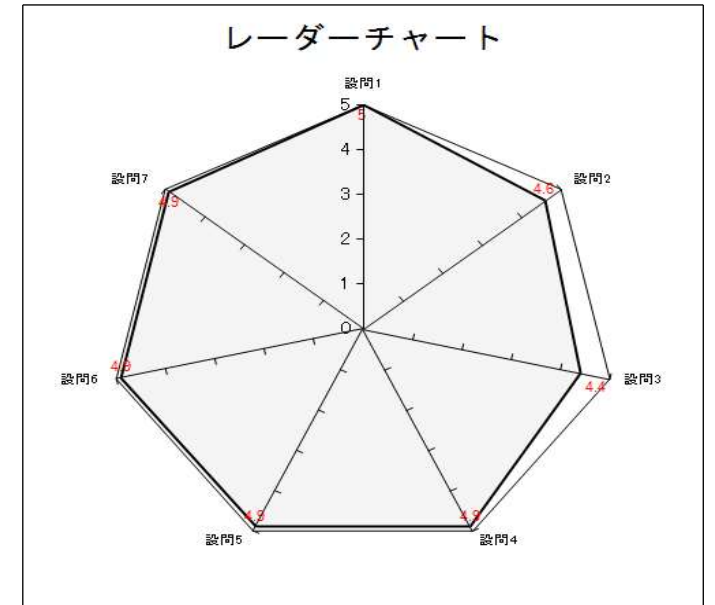
2022年度後期授業評価アンケート（講義・演習）

集計結果

履修者数： 88 回答者数： 7

科目分類： 共通科目(2010～)一般基礎科目

| No. | 項目 | 分類 | 平均 | 上段:回答数(人) / 下段:回答率(%) | | | | | 合計 | |
|------|--|-----|-----|-----------------------|------|-----|-----|-----|----|---|
| | | | | 5 | 4 | 3 | 2 | 1 | | |
| 1 | あなたのこの授業に対する出席頻度について（遠隔授業の場合、小テストの提出状況について） <small>(5)全て出席（すべて期原通りに小テスト提出） (4)1回欠席（小テストの提出が1回遅れた・提出しなかった） (3)2回欠席（小テストの提出が2回遅れた・提出しなかった） (2)3回以上欠席（小テストの提出が3回以上遅れた・提出しなかった） (1)ほとんど出席していない（小テストの提出がほとんど遅れた・提出しなかった）</small> | I | 4.7 | 5.0 | 7 | 0 | 0 | 0 | 0 | 7 |
| | | | | 100.0 | 0.0 | 0.0 | 0.0 | 0.0 | | |
| | | | | 4.6 | 4 | 3 | 0 | 0 | 0 | |
| 57.1 | 42.9 | 0.0 | 0.0 | 0.0 | | | | | | |
| 4.4 | 3 | 4 | 0 | 0 | 0 | 7 | | | | |
| 42.9 | 57.1 | 0.0 | 0.0 | 0.0 | | | | | | |
| 4 | この授業の内容（質量とも）に関して（遠隔授業の場合も含む） <small>(5)大変良かった (4)良かった (3)普通 (2)あまり良くなかった (1)悪かった</small> | II | 4.9 | 4.9 | 6 | | 1 | 0 | 0 | 0 |
| | | | | 85.7 | 14.3 | 0.0 | 0.0 | 0.0 | | |
| | | | | 4.9 | 6 | 1 | 0 | 0 | 0 | 7 |
| 85.7 | 14.3 | 0.0 | 0.0 | 0.0 | | | | | | |
| 4.9 | 6 | 1 | 0 | 0 | 0 | 7 | | | | |
| 85.7 | 14.3 | 0.0 | 0.0 | 0.0 | | | | | | |
| 7 | この授業を総合的に評価してください。（遠隔授業の場合も含む） <small>(5)大変良かった (4)良かった (3)普通 (2)あまり良くなかった (1)悪かった</small> | III | 0.0 | 0.0 | 0 | | 0 | 0 | 0 | 0 |
| | | | | 0.0 | 0.0 | 0.0 | 0.0 | 0.0 | | |
| | | | | 0.0 | 0.0 | 0.0 | 0.0 | 0.0 | | |



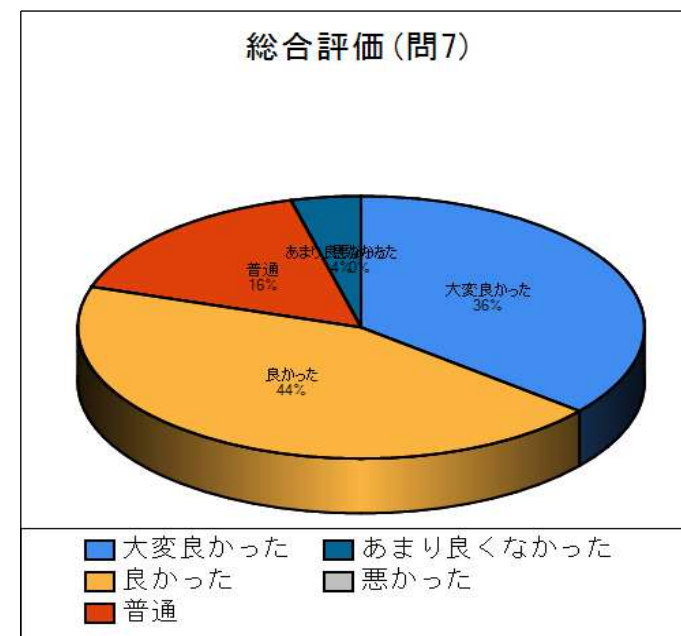
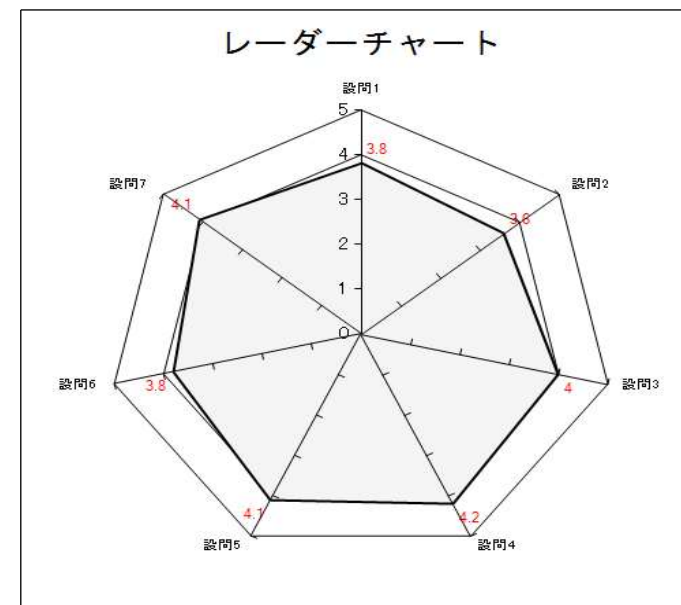
2022年度後期授業評価アンケート（講義・演習）

集計結果

履修者数： 109 回答者数： 25

科目分類： 人文科学科目一般基礎科目

| No. | 項目 | 分類 | 平均 | 上段:回答数(人) / 下段:回答率(%) | | | | | 合計 |
|-----|--|-----|-----|-----------------------|------|------|-----|-----|----|
| | | | | 5 | 4 | 3 | 2 | 1 | |
| 1 | あなたのこの授業に対する出席頻度について（遠隔授業の場合、小テストの提出状況について） <small>(5)全て出席（すべて期原通りに小テスト提出） (4)1回欠席（小テストの提出が1回遅れた・提出しなかった） (3)2回欠席（小テストの提出が2回遅れた・提出しなかった） (2)3回以上欠席（小テストの提出が3回以上遅れた・提出しなかった） (1)ほとんど出席していない（小テストの提出がほとんど遅れた・提出しなかった）</small> | I | 3.8 | 5 | 4 | 3 | 2 | 1 | 25 |
| | | | | 9 | 4 | 9 | 3 | 0 | |
| 2 | あなたのこの授業に関する予習復習について（遠隔授業の場合も含む） <small>(5)十分に (4)ほぼ十分に (3)普通に (2)ややいい加減に (1)不十分</small> | I | 3.8 | 5 | 8 | 10 | 2 | 0 | 25 |
| | | | | 20.0 | 32.0 | 40.0 | 8.0 | 0.0 | |
| 3 | この授業全体の理解の程度に関して（遠隔授業の場合も含む） <small>(5)十分理解 (4)ほぼ理解 (3)半分程度理解 (2)あまり分からなかった (1)分からなかった</small> | I | 4.0 | 6 | 14 | 5 | 0 | 0 | 25 |
| | | | | 24.0 | 56.0 | 20.0 | 0.0 | 0.0 | |
| 4 | この授業の内容（質量とも）に関して（遠隔授業の場合も含む） <small>(5)大変良かった (4)良かった (3)普通 (2)あまり良くなかった (1)悪かった</small> | II | 4.2 | 9 | 12 | 4 | 0 | 0 | 25 |
| | | | | 36.0 | 48.0 | 16.0 | 0.0 | 0.0 | |
| 5 | 教員の説明に関して（遠隔授業の場合、配布された資料に関して） <small>(5)大変良かった (4)良かった (3)普通 (2)あまり良くなかった (1)悪かった</small> | II | 4.1 | 10 | 9 | 5 | 0 | 1 | 25 |
| | | | | 40.0 | 36.0 | 20.0 | 0.0 | 4.0 | |
| 6 | 宿題・テストの分量に関して（遠隔授業の場合、毎回の小テストについて） <small>(5)大変良かった (4)良かった (3)普通 (2)あまり良くなかった (1)悪かった</small> | II | 3.8 | 6 | 10 | 8 | 1 | 0 | 25 |
| | | | | 24.0 | 40.0 | 32.0 | 4.0 | 0.0 | |
| 7 | この授業を総合的に評価してください。（遠隔授業の場合も含む） <small>(5)大変良かった (4)良かった (3)普通 (2)あまり良くなかった (1)悪かった</small> | II | 4.1 | 9 | 11 | 4 | 1 | 0 | 25 |
| | | | | 36.0 | 44.0 | 16.0 | 4.0 | 0.0 | |
| 8 | 自由記入欄 | III | 0.0 | 0 | 0 | 0 | 0 | 0 | 0 |
| | | | | 0.0 | 0.0 | 0.0 | 0.0 | 0.0 | |



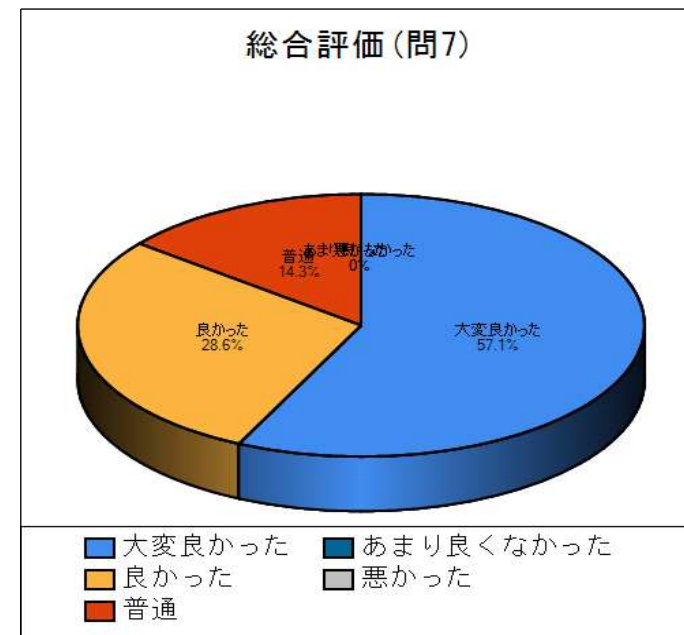
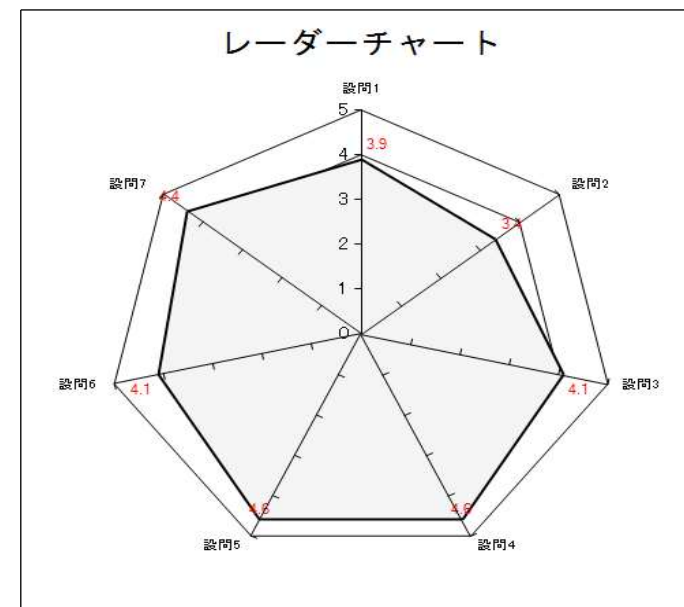
2022年度後期授業評価アンケート（講義・演習）

集計結果

履修者数： 47 回答者数： 14

科目分類： 社会科学科目一般基礎科目

| No. | 項目 | 分類 | 平均 | 上段:回答数(人) / 下段:回答率(%) | | | | | 合計 | |
|-----|--|-----|-----|-----------------------|------|------|-----|-----|----|----|
| | | | | 5 | 4 | 3 | 2 | 1 | | |
| 1 | あなたのこの授業に対する出席頻度について（遠隔授業の場合、小テストの提出状況について） <small>(5)全て出席（すべて期原通りに小テスト提出） (4)1回欠席（小テストの提出が1回遅れた・提出しなかった） (3)2回欠席（小テストの提出が2回遅れた・提出しなかった） (2)3回以上欠席（小テストの提出が3回以上遅れた・提出しなかった） (1)ほとんど出席していない（小テストの提出がほとんど遅れた・提出しなかった）</small> | I | 3.9 | 5 | 4 | 3 | 2 | 1 | 14 | |
| | | | | 6 | 4 | 1 | 3 | 0 | | |
| 2 | あなたのこの授業に関する予習復習について（遠隔授業の場合も含む） <small>(5)十分に (4)ほぼ十分に (3)普通に (2)ややいい加減に (1)不十分</small> | I | 3.8 | 3 | 1 | 9 | 1 | 0 | 14 | |
| | | | | 21.4 | 7.1 | 64.3 | 7.1 | 0.0 | | |
| 3 | この授業全体の理解の程度に関して（遠隔授業の場合も含む） <small>(5)十分理解 (4)ほぼ理解 (3)半分程度理解 (2)あまり分からなかった (1)分からなかった</small> | I | 4.1 | 4 | 8 | 2 | 0 | 0 | 14 | |
| | | | | 28.6 | 57.1 | 14.3 | 0.0 | 0.0 | | |
| 4 | この授業の内容（質量とも）に関して（遠隔授業の場合も含む） <small>(5)大変良かった (4)良かった (3)普通 (2)あまり良くなかった (1)悪かった</small> | II | 4.4 | 4.6 | 10 | 3 | 1 | 0 | 0 | 14 |
| | | | | 71.4 | 21.4 | 7.1 | 0.0 | 0.0 | | |
| 5 | 教員の説明に関して（遠隔授業の場合、配布された資料に関して） <small>(5)大変良かった (4)良かった (3)普通 (2)あまり良くなかった (1)悪かった</small> | II | 4.4 | 4.6 | 8 | 6 | 0 | 0 | 0 | 14 |
| | | | | 57.1 | 42.9 | 0.0 | 0.0 | 0.0 | | |
| 6 | 宿題・テストの分量に関して（遠隔授業の場合、毎回の小テストについて） <small>(5)大変良かった (4)良かった (3)普通 (2)あまり良くなかった (1)悪かった</small> | II | 4.4 | 4.1 | 6 | 3 | 5 | 0 | 0 | 14 |
| | | | | 42.9 | 21.4 | 35.7 | 0.0 | 0.0 | | |
| 7 | この授業を総合的に評価してください。（遠隔授業の場合も含む） <small>(5)大変良かった (4)良かった (3)普通 (2)あまり良くなかった (1)悪かった</small> | II | 4.4 | 4.4 | 8 | 4 | 2 | 0 | 0 | 14 |
| | | | | 57.1 | 28.6 | 14.3 | 0.0 | 0.0 | | |
| 8 | 自由記入欄 | III | 0.0 | 0.0 | 0 | 0 | 0 | 0 | 0 | 0 |
| | | | | 0.0 | 0.0 | 0.0 | 0.0 | 0.0 | | |



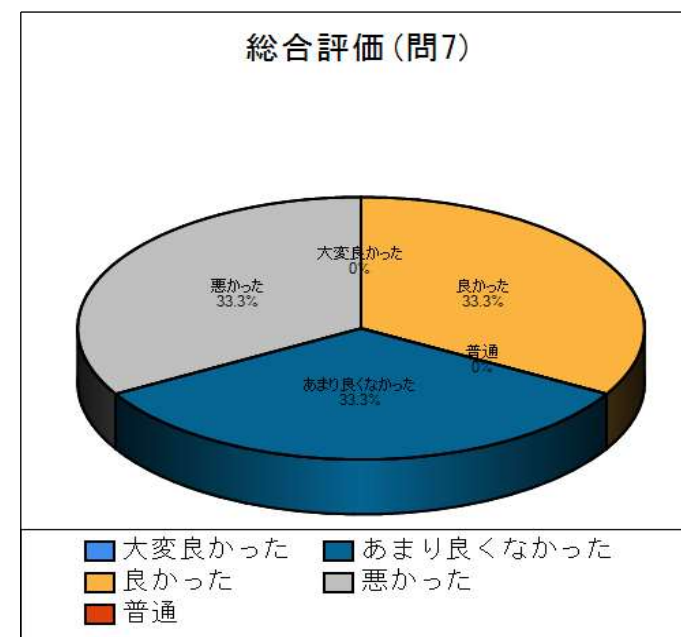
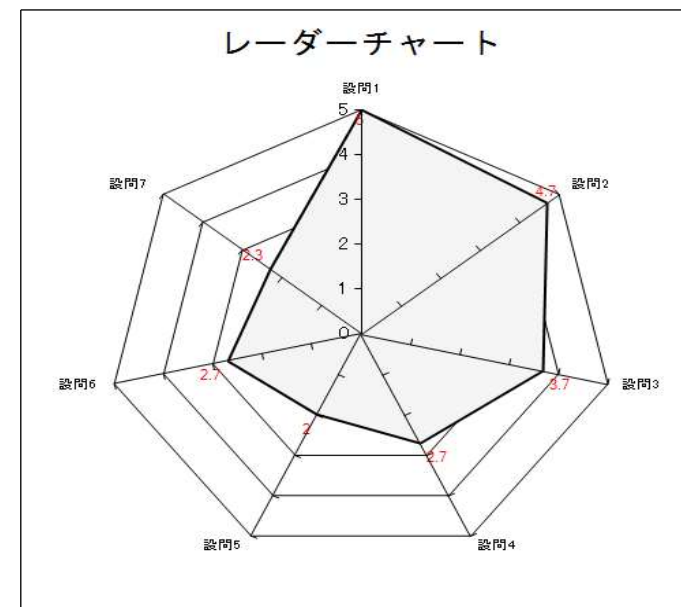
2022年度後期授業評価アンケート（講義・演習）

集計結果

履修者数： 78 回答者数： 6

科目分類： 特別(2010～)一般基礎科目

| No. | 項目 | 分類 | 平均 | 上段:回答数(人) / 下段:回答率(%) | | | | | 合計 | |
|-----|--|-----|-----|-----------------------|------|------|------|------|------|---|
| | | | | 5 | 4 | 3 | 2 | 1 | | |
| 1 | あなたのこの授業に対する出席頻度について（遠隔授業の場合、小テストの提出状況について） <small>(5)全て出席（すべて期原通りに小テスト提出） (4)1回欠席（小テストの提出が1回遅れた・提出しなかった） (3)2回欠席（小テストの提出が2回遅れた・提出しなかった） (2)3回以上欠席（小テストの提出が3回以上遅れた・提出しなかった） (1)ほとんど出席していない（小テストの提出がほとんど遅れた・提出しなかった）</small> | I | 4.4 | 5.0 | 6 | 0 | 0 | 0 | 0 | 6 |
| | | | | 100.0 | 0.0 | 0.0 | 0.0 | 0.0 | | |
| | | | | 4 | 2 | 0 | 0 | 0 | | |
| 2 | あなたのこの授業に関する予習復習について（遠隔授業の場合も含む） <small>(5)十分に (4)ほぼ十分に (3)普通に (2)ややいい加減に (1)不十分</small> | I | 4.4 | 4.7 | 66.7 | 33.3 | 0.0 | 0.0 | 0.0 | 6 |
| | | | | 3.7 | 33.3 | 33.3 | 16.7 | 0.0 | 16.7 | |
| | | | | 2 | 2 | 1 | 0 | 1 | | |
| 3 | この授業全体の理解の程度に関して（遠隔授業の場合も含む） <small>(5)十分理解 (4)ほぼ理解 (3)半分程度理解 (2)あまり分からなかった (1)分からなかった</small> | II | 2.4 | 2.7 | 0.0 | 33.3 | 33.3 | 0.0 | 33.3 | 6 |
| | | | | 2.0 | 0.0 | 33.3 | 0.0 | 0.0 | 66.7 | |
| | | | | 2.7 | 0.0 | 33.3 | 33.3 | 0.0 | 33.3 | |
| 4 | この授業の内容（質量とも）に関して（遠隔授業の場合も含む） <small>(5)大変良かった (4)良かった (3)普通 (2)あまり良くなかった (1)悪かった</small> | II | 2.4 | 2.0 | 0.0 | 33.3 | 0.0 | 0.0 | 66.7 | 6 |
| | | | | 2.7 | 0.0 | 33.3 | 33.3 | 0.0 | 33.3 | |
| | | | | 2.3 | 0.0 | 33.3 | 0.0 | 33.3 | 33.3 | |
| 5 | 教員の説明に関して（遠隔授業の場合、配布された資料に関して） <small>(5)大変良かった (4)良かった (3)普通 (2)あまり良くなかった (1)悪かった</small> | II | 2.4 | 2.7 | 0.0 | 33.3 | 33.3 | 0.0 | 33.3 | 6 |
| | | | | 2.0 | 0.0 | 33.3 | 0.0 | 0.0 | 66.7 | |
| | | | | 2.7 | 0.0 | 33.3 | 33.3 | 0.0 | 33.3 | |
| 6 | 宿題・テストの分量に関して（遠隔授業の場合、毎回の小テストについて） <small>(5)大変良かった (4)良かった (3)普通 (2)あまり良くなかった (1)悪かった</small> | II | 2.4 | 2.7 | 0.0 | 33.3 | 33.3 | 0.0 | 33.3 | 6 |
| | | | | 2.0 | 0.0 | 33.3 | 0.0 | 0.0 | 66.7 | |
| | | | | 2.7 | 0.0 | 33.3 | 33.3 | 0.0 | 33.3 | |
| 7 | この授業を総合的に評価してください。（遠隔授業の場合も含む） <small>(5)大変良かった (4)良かった (3)普通 (2)あまり良くなかった (1)悪かった</small> | II | 2.4 | 2.3 | 0.0 | 33.3 | 0.0 | 33.3 | 33.3 | 6 |
| | | | | 2.0 | 0.0 | 33.3 | 0.0 | 0.0 | 66.7 | |
| | | | | 2.7 | 0.0 | 33.3 | 33.3 | 0.0 | 33.3 | |
| 8 | 自由記入欄 | III | 0.0 | 0.0 | 0.0 | 0.0 | 0.0 | 0.0 | 0 | |
| | | | | 0.0 | 0.0 | 0.0 | 0.0 | 0.0 | | |
| | | | | 0.0 | 0.0 | 0.0 | 0.0 | 0.0 | | |



2022年度後期授業評価アンケート（講義・演習）

集計結果

履修者数： 19 回答者数： 1

科目分類： G I 科目一般基礎科目

| No. | 項目 | 分類 | 平均 | 上段:回答数(人) / 下段:回答率(%) | | | | | 合計 | |
|-----|--|-----|-----|-----------------------|-------|-------|-----|-----|----|---|
| | | | | 5 | 4 | 3 | 2 | 1 | | |
| 1 | あなたのこの授業に対する出席頻度について（遠隔授業の場合、小テストの提出状況について） <small>(5)全て出席（すべて期原通りに小テスト提出） (4)1回欠席（小テストの提出が1回遅れた・提出しなかった） (3)2回欠席（小テストの提出が2回遅れた・提出しなかった） (2)3回以上欠席（小テストの提出が3回以上遅れた・提出しなかった） (1)ほとんど出席していない（小テストの提出がほとんど遅れた・提出しなかった）</small> | I | 4.0 | 5.0 | 1 | 0 | 0 | 0 | 0 | 1 |
| | | | | 100.0 | 0.0 | 0.0 | 0.0 | 0.0 | | |
| | | | | 0 | 0 | 1 | 0 | 0 | | |
| 2 | あなたのこの授業に関する予習復習について（遠隔授業の場合も含む） <small>(5)十分に (4)ほぼ十分に (3)普通に (2)ややいい加減に (1)不十分</small> | I | 4.0 | 3.0 | 0 | 0 | 1 | 0 | 0 | 1 |
| | | | | 0.0 | 0.0 | 100.0 | 0.0 | 0.0 | | |
| | | | | 0 | 1 | 0 | 0 | 0 | | |
| 3 | この授業全体の理解の程度に関して（遠隔授業の場合も含む） <small>(5)十分理解 (4)ほぼ理解 (3)半分程度理解 (2)あまり分からなかった (1)分からなかった</small> | I | 4.0 | 4.0 | 0 | 1 | 0 | 0 | 0 | 1 |
| | | | | 0.0 | 100.0 | 0.0 | 0.0 | 0.0 | | |
| | | | | 0 | 0 | 1 | 0 | 0 | | |
| 4 | この授業の内容（質量とも）に関して（遠隔授業の場合も含む） <small>(5)大変良かった (4)良かった (3)普通 (2)あまり良くなかった (1)悪かった</small> | II | 3.0 | 3.0 | 0 | 0 | 1 | 0 | 0 | 1 |
| | | | | 0.0 | 0.0 | 100.0 | 0.0 | 0.0 | | |
| | | | | 0 | 0 | 1 | 0 | 0 | | |
| 5 | 教員の説明に関して（遠隔授業の場合、配布された資料に関して） <small>(5)大変良かった (4)良かった (3)普通 (2)あまり良くなかった (1)悪かった</small> | II | 3.0 | 3.0 | 0 | 0 | 1 | 0 | 0 | 1 |
| | | | | 0.0 | 0.0 | 100.0 | 0.0 | 0.0 | | |
| | | | | 0 | 0 | 1 | 0 | 0 | | |
| 6 | 宿題・テストの分量に関して（遠隔授業の場合、毎回の小テストについて） <small>(5)大変良かった (4)良かった (3)普通 (2)あまり良くなかった (1)悪かった</small> | II | 3.0 | 3.0 | 0 | 0 | 1 | 0 | 0 | 1 |
| | | | | 0.0 | 0.0 | 100.0 | 0.0 | 0.0 | | |
| | | | | 0 | 0 | 1 | 0 | 0 | | |
| 7 | この授業を総合的に評価してください。（遠隔授業の場合も含む） <small>(5)大変良かった (4)良かった (3)普通 (2)あまり良くなかった (1)悪かった</small> | II | 3.0 | 3.0 | 0 | 0 | 1 | 0 | 0 | 1 |
| | | | | 0.0 | 0.0 | 100.0 | 0.0 | 0.0 | | |
| | | | | 0 | 0 | 1 | 0 | 0 | | |
| 8 | 自由記入欄 | III | 0.0 | 0.0 | 0 | 0 | 0 | 0 | 0 | 0 |
| | | | | 0.0 | 0.0 | 0.0 | 0.0 | 0.0 | | |
| | | | | 0 | 0 | 0 | 0 | 0 | | |

